



Educación para Adultos 2023-2024

Estadísticas del Estado de Yucatán



Fuente: ● ● ● ●

Estadística 911 (2024), Matrícula del inicio del ciclo escolar 2023-2024
Secretaría de Educación – Dirección de Planeación, Departamento de Estadística



INICIO 2023- 2024 ESTADÍSTICAS YUCATÁN



623,543
Alumnos



41,909
Docentes



4,729
Escuelas



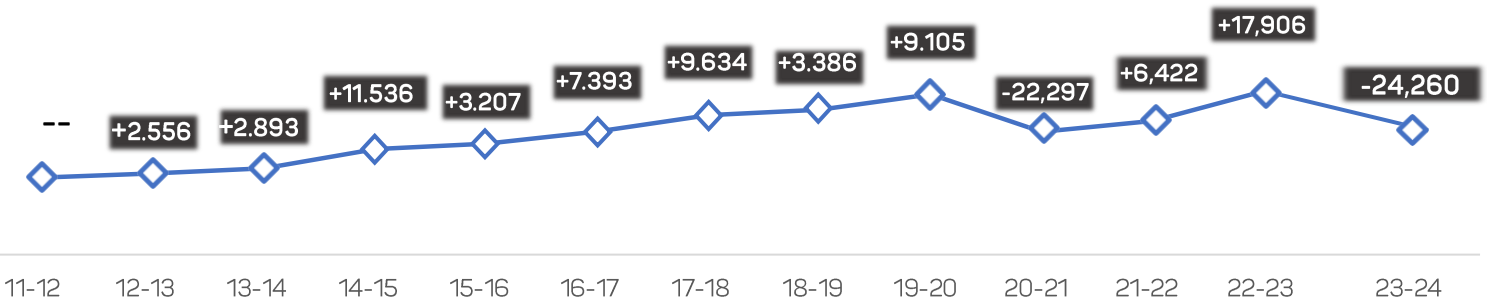
25,814
Grupos

| Nivel | Inicial | Preescolar | Primaria | Secundaria | Total Básica |
|----------|---------|------------|----------|------------|--------------|
| Alumnos | 8,867 | 77,977 | 218,826 | 104,189 | 409,859 |
| Docentes | 529 | 4,265 | 9,737 | 9,955 | 24,486 |
| Escuelas | 367 | 1,218 | 1,401 | 704 | 3,690 |
| Grupos | 710 | 4,260 | 9,737 | 4,193 | 18,900 |

| Nivel | Media Superior | Superior | Educación Especial | Educación para Adultos | Capacitación para el Trabajo |
|----------|----------------|----------|--------------------|------------------------|------------------------------|
| Alumnos | 95,312 | 79,855 | 15,463 | 4,706 | 18,348 |
| Docentes | 6,625 | 8,519 | 1,226 | 314 | 739 |
| Escuelas | 469 | 203 | 148 | 110 | 109 |
| Grupos | 3,036 | 0 | 1,509 | 715 | 1,650 |

Histórico de Matrícula del 2011- 2012 al 2023- 2024

596,062 598,618 601,511 613,047 616,254 623,647 633,281 636,667 645,772 623,475 629,897 647,803 **623,543**



Fuente: ● ● ● ●

Estadística 911 (2024), Matrícula del inicio del ciclo escolar 2023-2024
Secretaría de Educación – Dirección de Planeación, Departamento de Estadística

EDUCACIÓN PARA ADULTOS 2023-2024



Centro de Educación
Básica para Adultos



Misiones
Culturales

La Ley General de Educación dispone en su artículo 39, en el Sistema Educativo la Educación Para Adultos. Asimismo, en su artículo 43 señala que la Educación para Adultos está destinada a individuos de 15 años o más que no hayan cursado o concluido la Educación Primaria y Secundaria, y se presta a través de los servicios de Alfabetización, Educación Primaria y Secundaria, así como la formación para el trabajo, con las particularidades adecuadas a dicha población.

CEBA (Centro de Educación Básica para Adultos). Ofrece a jóvenes y adultos la oportunidad de iniciar o concluir la Educación Básica y obtener la Certificación de Primaria y/o Secundaria, a través de la atención personalizada de maestros con amplia experiencia.

Misiones Culturales. Instituciones educativas ubicadas en comunidades rurales y semiurbanas, bajo el esquema denominado Educación para la Vida y el Trabajo, que la diferencia de otros sistemas educativos y de las instituciones encargadas del desarrollo rural.

(Glosario de términos utilizados en la DGPPyEE,
Sistema Educativo de los Estados Unidos Mexicanos, Principales Cifras 2023-2024)

Fuente: ● ● ● ●

Estadística 911 (2024), Matrícula del inicio del ciclo escolar 2023-2024
Secretaría de Educación – Dirección de Planeación, Departamento de Estadística

EDUCACIÓN PARA ADULTOS 2023-2024

Rezago Educativo en Yucatán

De acuerdo con la Estimación de la población de 15 años y más en rezago educativo por entidad federativa elaborada por el Instituto Nacional para la Educación de los Adultos (INEA) al 31 de Diciembre de 2023, la población en rezago educativo en Yucatán representa **28.8%**.

Son **536 mil 695 personas** de 15 años o más en rezago educativo, que son analfabetas o no han concluido la Primaria o la Secundaria.

Fuente: ● ● ● ●

Estadística 911 (2024), Matrícula del inicio del ciclo escolar 2023-2024
Secretaría de Educación – Dirección de Planeación, Departamento de Estadística

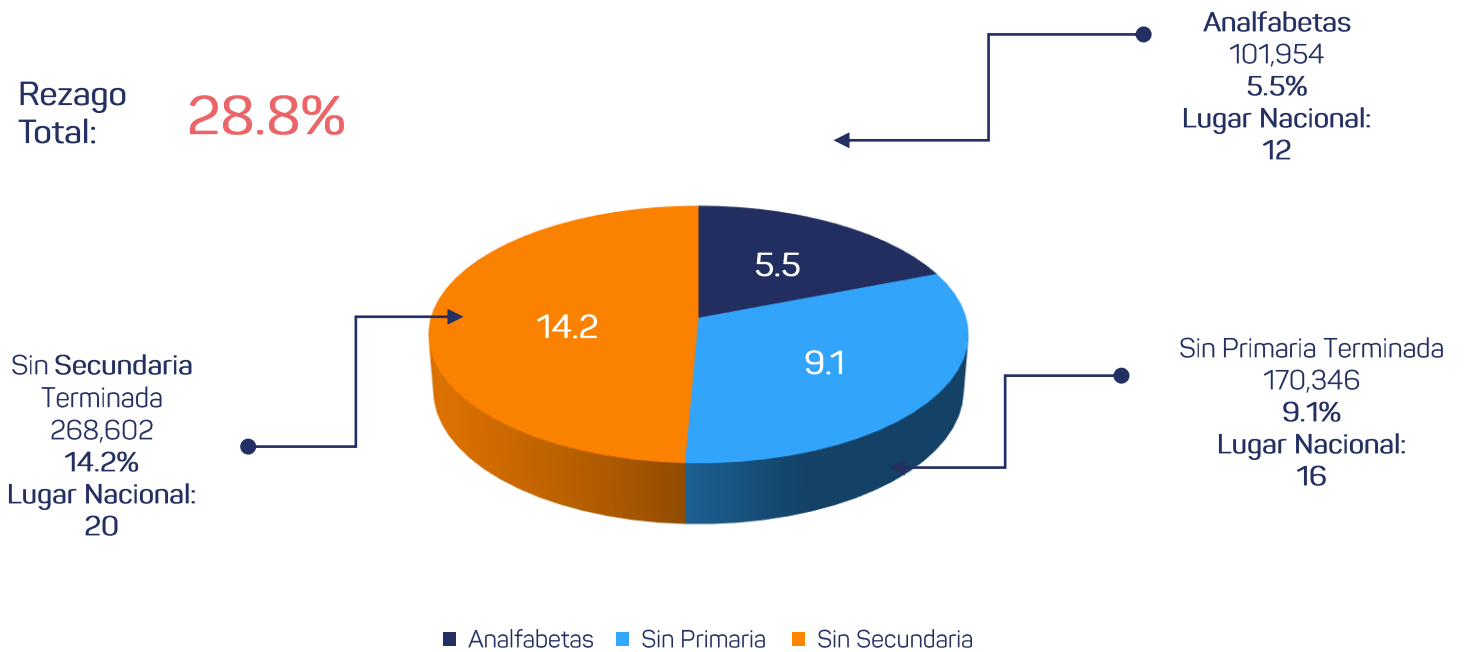


EDUCACIÓN PARA ADULTOS 2023-2024

Rezago Educativo en Yucatán

| Entidad federativa | Yucatán | % | % |
|----------------------------|----------------|--------------|---------------|
| Población de 15 años y más | 1,865,855 | 100.0% | |
| Rezago total | 536,695 | 28.8% | 100.0% |
| Analfabetas | 101,954 | 5.5% | 19.0% |
| Sin Primaria Terminada | 170,346 | 9.1% | 31.7% |
| Sin Secundaria Terminada | 264,395 | 14.2% | 49.3% |

Población con rezago educativo en Yucatán



Fuente:

Estadística 911 (2024), Matrícula del inicio del ciclo escolar 2023-2024
Secretaría de Educación – Dirección de Planeación, Departamento de Estadística

EDUCACIÓN PARA ADULTOS 2023-2024

Maya Hablantes - Rezago Educativo en Yucatán

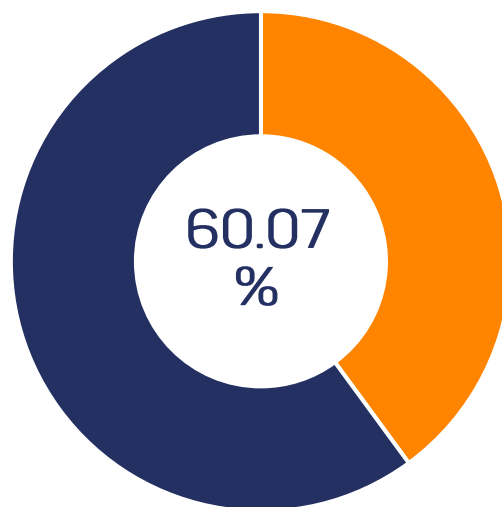
De acuerdo con la Encuesta levantada en 2020 por el INEGI, la población en Rezago Educativo en Yucatán; menciona que el problema del rezago tiene mayor presencia en Maya Hablantes. Es así como 6 de cada 10 de las personas mayores de 15 años con rezago educativo son maya hablantes (56.3%) analfabetas, los cuales son 92,301 personas, es decir, el 80.1% de los analfabetas.

Por otra parte, Sin Primaria Terminada son 136,043 personas, es decir, 63.9%, Sin Secundaria Terminada son 341,970 personas, es decir, el 56.3% del total en esa condición de rezago educativo.

Una de las causas posibles para que esta población hubiera quedado al margen de la educación es no haber contado con una opción educativa con modelo intercultural que le permitiera comunicarse en su lengua materna.

Habla Lengua Indígena
482,667

Con Rezago
289,925
60.07%



Rezago Indígena

Fuente: ● ● ● ●

Estadística 911 (2024), Matrícula del inicio del ciclo escolar 2023-2024
Secretaría de Educación – Dirección de Planeación, Departamento de Estadística

EDUCACIÓN PARA ADULTOS 2023-2024



4,706
Alumnos



314
Docentes



110
Escuelas



715
Grupos

| Subnivel / Sistema | Alumnos | Docentes | Escuelas | Grupos |
|-------------------------------------|-------------|------------|------------|------------|
| Total Educación para Adultos | 4706 | 314 | 110 | 715 |
| Federalizado | 2596 | 179 | 65 | 392 |
| Cebas | 440 | 59 | 52 | 105 |
| Misiones | 2156 | 120 | 13 | 287 |
| Ceba estatal | 2103 | 134 | 43 | 321 |
| Estatal | 446 | 55 | 34 | 106 |
| Misiones | 1657 | 79 | 9 | 215 |
| Ceba otra dependencia | 7 | 1 | 2 | 2 |
| Ceba otra dependencia | 7 | 1 | 2 | 2 |

| Público | Alumnos | Docentes | Escuelas | Grupos |
|---------------------|---------|----------|----------|--------|
| CEBAS | 893 | 115 | 88 | 213 |
| Misiones Culturales | 3,813 | 199 | 22 | 502 |

Fuente: ● ● ● ●

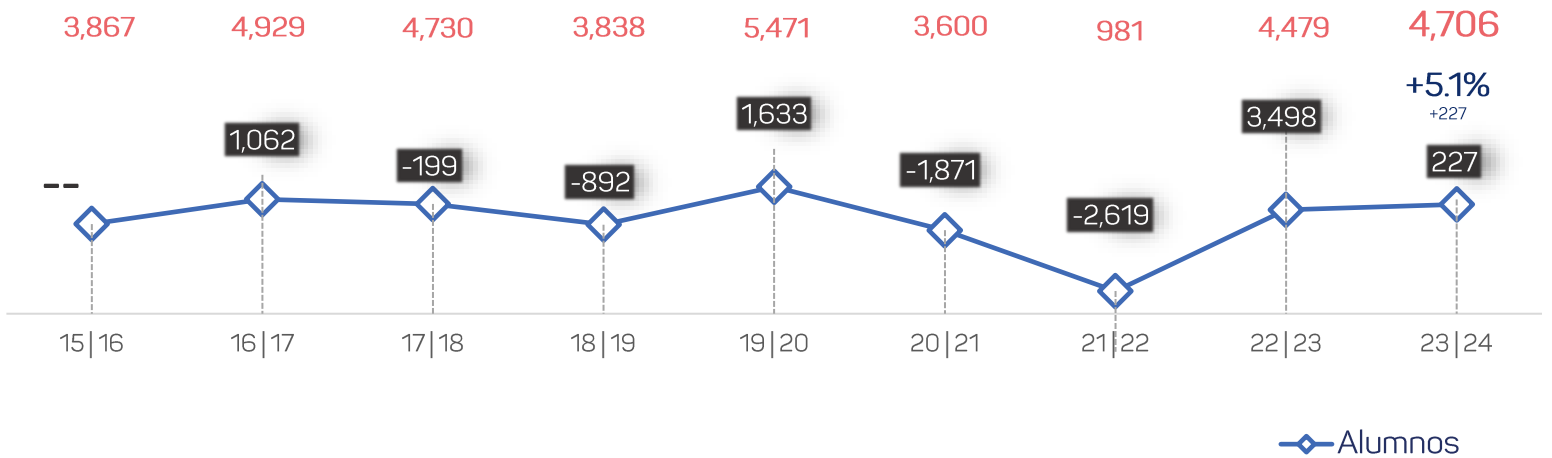
Estadística 911 (2024), Matrícula del inicio del ciclo escolar 2023-2024
Secretaría de Educación – Dirección de Planeación, Departamento de Estadística

EDUCACIÓN PARA ADULTOS 2023-2024

Histórico Educación para Adultos 2023-2024

| Nivel | Sostenimiento | Tipo de Servicio | Ciclo Escolar | | | | | | | | | | Incremento | Porcentaje % |
|------------------------|-------------------------|------------------|---------------|-----------|-----------|-----------|-----------|-----------|-----------|-----------|-----------|-----|------------|--------------|
| | | | 2015-2016 | 2016-2017 | 2017-2018 | 2018-2019 | 2019-2020 | 2020-2021 | 2021-2022 | 2022-2023 | 2023-2024 | | | |
| Educación para Adultos | | | 3,867 | 4,929 | 4,730 | 3,838 | 5,471 | 3,600 | 981 | 4,479 | 4,706 | 227 | 5.1% | |
| Total Federalizado | | | 3,364 | 4,519 | 4,336 | 3,460 | 5,115 | 3,217 | 527 | 2,659 | 2,596 | -63 | -2.4% | |
| Federalizado | CEBA | | 990 | 558 | 591 | 491 | 438 | 411 | 453 | 434 | 440 | 6 | 1.4% | |
| | Misiones Culturales | | 2,374 | 3,961 | 3,745 | 2,969 | 4,677 | 2,806 | 74 | 2,225 | 2,156 | -69 | -3.1% | |
| | CEBA Estatal | | 478 | 392 | 391 | 373 | 349 | 377 | 449 | 1,814 | 2,103 | 289 | 15.9% | |
| | CEBA Otras Dependencias | | 25 | 18 | 3 | 5 | 7 | 6 | 5 | 6 | 7 | 1 | 16.7% | |

Ciclo Escolar 2023-2024
↑ +5.1%
22|23 +227 23|24



EDUCACIÓN PARA ADULTOS 2023-2024

Matrícula Educación para Adultos

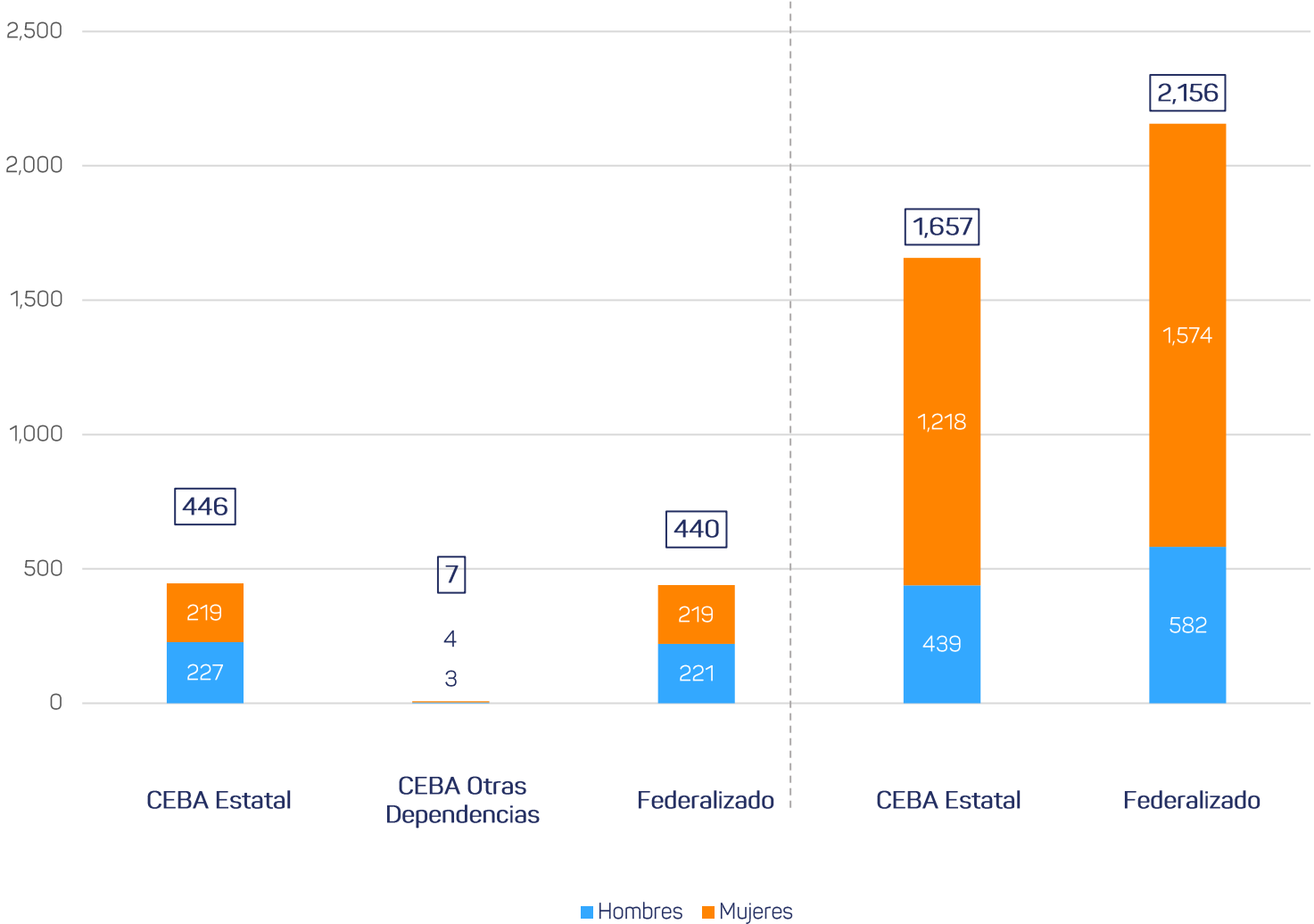
4,706
Alumnos

1,472
Hombres

3,234
Mujeres

893
CEBAS

3,813
Misiones Culturales



Fuente: ● ● ● ●
Estadística 911 (2024), Matrícula del inicio del ciclo escolar 2023-2024
Secretaría de Educación – Dirección de Planeación, Departamento de Estadística



EDUCACIÓN PARA ADULTOS 2023-2024

Nivel Educativo Educación Para Adultos - Alumnos

| Subnivel / Sistema | Nivel | | | | Total |
|--------------------------------|------------------------|---------------------|---------------------|---------------------|-------------|
| | Alfabetización Inicial | Primaria Intermedio | Secundaria Avanzado | Misiones Culturales | |
| Alumnos Total | 36 | 435 | 691 | 3544 | 4706 |
| Federalizado | 18 | 230 | 351 | 1997 | 2596 |
| Cebas | 3 | 179 | 258 | 0 | 440 |
| Misiones | 15 | 51 | 93 | 1997 | 2156 |
| Ceba Estatal | 18 | 200 | 338 | 1547 | 2103 |
| Estatal | 11 | 153 | 282 | 0 | 446 |
| Misiones | 7 | 47 | 56 | 1547 | 1657 |
| Ceba Otras Dependencias | 0 | 5 | 2 | 0 | 7 |

Fuente: ● ● ● ●

Estadística 911 (2024), Matrícula del inicio del ciclo escolar 2023-2024
Secretaría de Educación – Dirección de Planeación, Departamento de Estadística



EDUCACIÓN PARA ADULTOS 2023-2024

Nivel Educativo Educación Para Adultos- Alumnos

4,706

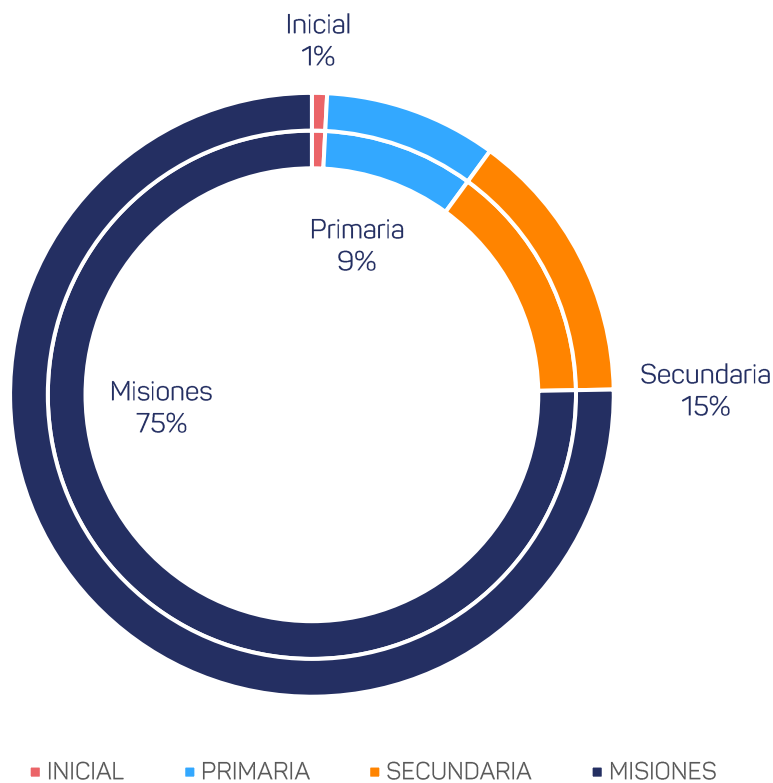
Alumnos

38
Inicial

435
Primaria

691
Secundaria

3,544
Misiones Culturales



Alumnos, Docentes escuelas y grupos del ciclo escolar 2023-2024

Fuente:

Estadística 911 (2024), Matrícula del inicio del ciclo escolar 2023-2024
Secretaría de Educación – Dirección de Planeación, Departamento de Estadística

EDUCACIÓN PARA ADULTOS 2023-2024

Nivel Educativo Educación Para Adultos - Grupos

| Subnivel / Sistema | Nivel | | | | Total |
|--------------------------------|------------------------|---------------------|---------------------|---------------------|-------|
| | Alfabetización Inicial | Primaria Intermedio | Secundaria Avanzado | Misiones Culturales | |
| Grupos Total | 17 | 113 | 137 | 448 | 715 |
| Federalizado | 6 | 58 | 71 | 257 | 392 |
| Cebas | 3 | 45 | 57 | 0 | 105 |
| Misiones | 3 | 13 | 14 | 257 | 287 |
| Ceba Estatal | 11 | 54 | 65 | 191 | 321 |
| Estatal | 8 | 46 | 52 | 0 | 106 |
| Misiones | 3 | 8 | 13 | 191 | 215 |
| Ceba Otras Dependencias | 0 | 1 | 1 | 0 | 2 |

Fuente: ● ● ● ●

Estadística 911 (2024), Matrícula del inicio del ciclo escolar 2023-2024
Secretaría de Educación – Dirección de Planeación, Departamento de Estadística



EDUCACIÓN PARA ADULTOS 2023-2024

Nivel Educativo Educación Para Adultos - Docentes

| Subnivel / Sistema | | | Total |
|--------------------------------|---------|---------|-------|
| | Hombres | Mujeres | |
| Grupos Total | 170 | 144 | 314 |
| Federalizado | 104 | 75 | 179 |
| Cebas | 27 | 32 | 59 |
| Misiones | 77 | 43 | 120 |
| Ceba Estatal | 66 | 68 | 134 |
| Estatal | 13 | 42 | 55 |
| Misiones | 53 | 26 | 79 |
| Ceba Otras Dependencias | 0 | 1 | 1 |

Fuente: ● ● ● ●

Estadística 911 (2024), Matrícula del inicio del ciclo escolar 2023-2024
Secretaría de Educación – Dirección de Planeación, Departamento de Estadística



EDUCACIÓN PARA ADULTOS 2023-2024

Nivel Educativo - Educación Para Adultos - Municipios

| Subnivel / Sistema | Municipio | | | |
|--------------------------------|------------|------------|-----------|------------|
| | Alumnos | Docentes | Escuelas | Grupos |
| Cebas | 893 | 115 | 88 | 213 |
| CEBAS Federalizado | 440 | 59 | 52 | 105 |
| Baca | 10 | 2 | 2 | 4 |
| Cansahcab | 33 | 3 | 2 | 6 |
| Hoctún | 11 | 1 | 2 | 2 |
| Hunucmá | 4 | 1 | 2 | 1 |
| Izamal | 25 | 3 | 2 | 6 |
| Mérida | 232 | 28 | 16 | 48 |
| Motul | 40 | 4 | 2 | 8 |
| Muna | 2 | 1 | 2 | 1 |
| Peto | 4 | 1 | 2 | 2 |
| Tekax | 6 | 2 | 2 | 2 |
| Temax | 6 | 2 | 2 | 3 |
| Ticul | 11 | 3 | 4 | 6 |
| Tixkokob | 12 | 1 | 2 | 2 |
| Tizimín | 9 | 1 | 2 | 2 |
| Tzucacab | 6 | 1 | 2 | 2 |
| Umán | 7 | 2 | 2 | 4 |
| Valladolid | 22 | 3 | 4 | 6 |
| Estatal | 446 | 55 | 34 | 106 |
| Mérida | 398 | 46 | 28 | 93 |
| Progreso | 35 | 7 | 4 | 9 |
| Valladolid | 13 | 2 | 2 | 4 |
| Ceba Otras Dependencias | 7 | 1 | 2 | 2 |
| Mérida | 7 | 1 | 2 | 2 |

Fuente: ● ● ● ●

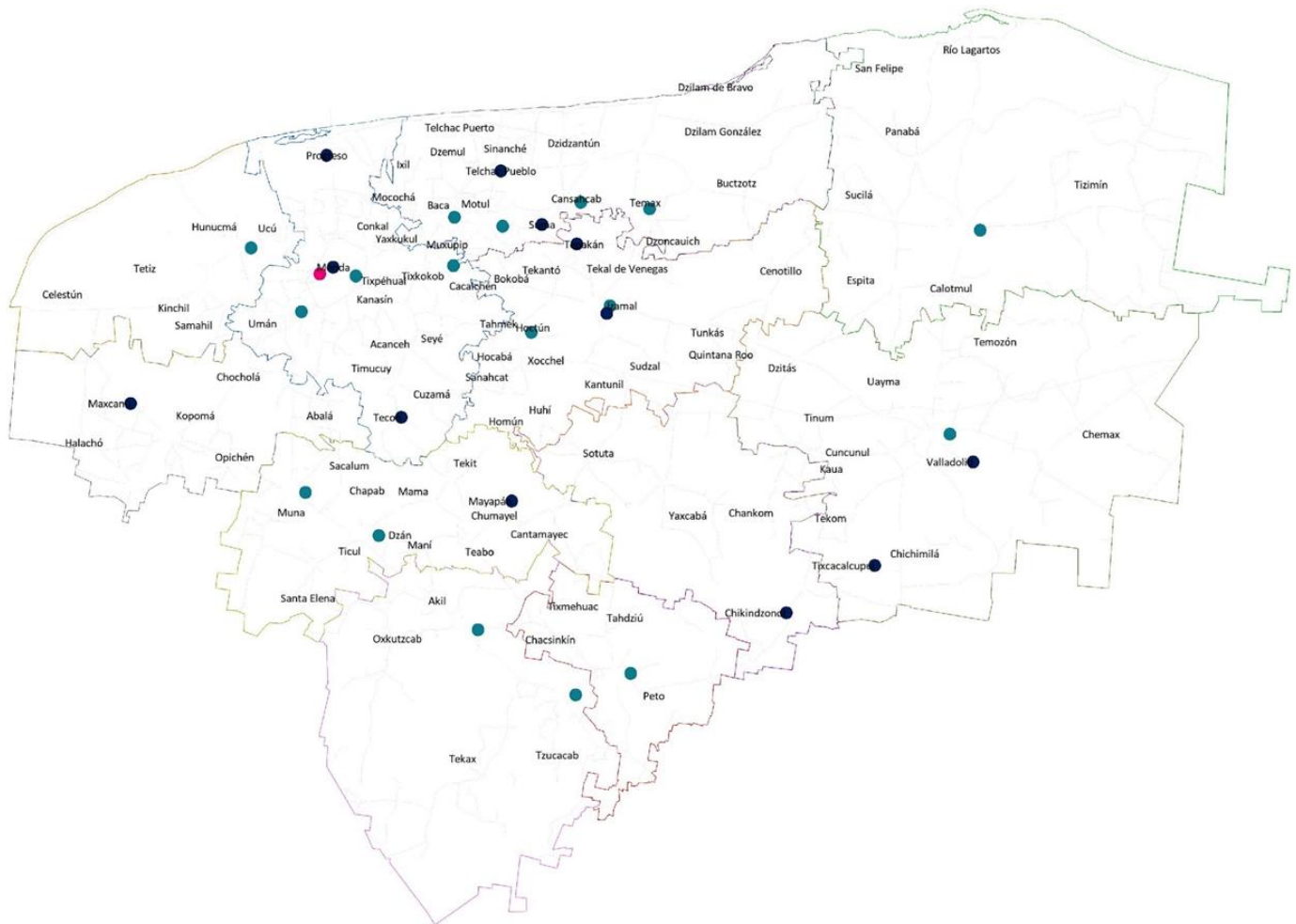
Estadística 911 (2024), Matrícula del inicio del ciclo escolar 2023-2024
Secretaría de Educación – Dirección de Planeación, Departamento de Estadística



EDUCACIÓN PARA ADULTOS 2023-2024

Nivel Educativo - Educación Para Adultos - Municipios

Centro de Educación Básica para Adultos (CEBAS)



Fuente: ● ● ●

Estadística 911 (2024), Matrícula del inicio del ciclo escolar 2023-2024
Secretaría de Educación – Dirección de Planeación, Departamento de Estadística

EDUCACIÓN PARA ADULTOS 2023-2024

Nivel Educativo - Educación Para Adultos - Municipios

Continuación...

| Subnivel / Sistema | Municipio | | | |
|-------------------------------------|--------------|------------|------------|------------|
| | Alumnos | Docentes | Escuelas | Grupos |
| Total Educación Para Adultos | 4,706 | 314 | 110 | 715 |
| Misiones Culturales | 3813 | 199 | 22 | 502 |
| Federalizado | 2156 | 120 | 13 | 287 |
| Buctzotz | 159 | 9 | 1 | 20 |
| Cenotillo | 157 | 9 | 1 | 19 |
| Halachó | 132 | 9 | 1 | 20 |
| Kanasín | 184 | 9 | 1 | 32 |
| Motul | 168 | 9 | 1 | 21 |
| Peto | 129 | 9 | 1 | 18 |
| Tecoh | 242 | 9 | 1 | 26 |
| Tekax | 181 | 8 | 1 | 20 |
| Temax | 159 | 8 | 1 | 24 |
| Ticul | 172 | 9 | 1 | 23 |
| Tinum | 218 | 9 | 1 | 27 |
| Tunkás | 108 | 14 | 1 | 18 |
| Yaxcabá | 147 | 9 | 1 | 19 |
| Ceba Estatal | 1657 | 79 | 9 | 215 |
| Chemax | 154 | 9 | 1 | 19 |
| Conkal | 231 | 9 | 1 | 30 |
| Dzan | 53 | 9 | 1 | 11 |
| Dzیتás | 322 | 9 | 1 | 47 |
| Espita | 341 | 9 | 1 | 47 |
| Kantunil | 147 | 8 | 1 | 15 |
| Teabo | 101 | 8 | 1 | 14 |
| Tizimín | 150 | 9 | 1 | 10 |
| Umán | 158 | 9 | 1 | 22 |

Fuente: ● ● ● ●

Estadística 911 (2024), Matrícula del inicio del ciclo escolar 2023-2024
Secretaría de Educación – Dirección de Planeación, Departamento de Estadística



EDUCACIÓN PARA ADULTOS 2023-2024

Nivel Educativo - Educación Para Adultos - Municipios

Misiones Culturales



Fuente: ● ● ● ●

Estadística 911 (2024), Matrícula del inicio del ciclo escolar 2023-2024
Secretaría de Educación – Dirección de Planeación, Departamento de Estadística

