

# Educación Superior Normal Licenciatura 2023-2024

## Estadísticas del Estado de Yucatán



Fuente: ● ● ● ●

Estadística 911 (2024), Matrícula del inicio del ciclo escolar 2023-2024  
Secretaría de Educación – Dirección de Planeación, Departamento de Estadística

# INICIO 2023- 2024 ESTADÍSTICAS YUCATÁN



**623,543**  
Alumnos



**41,909**  
Docentes



**4,729**  
Escuelas



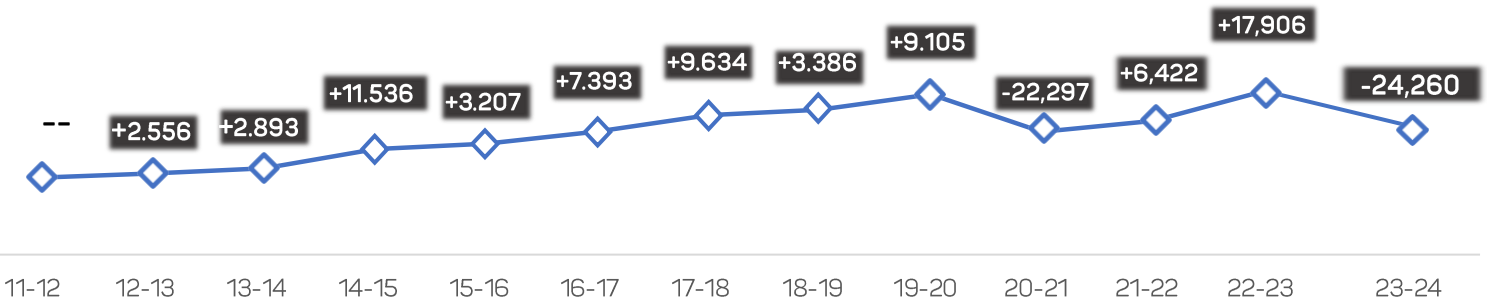
**25,814**  
Grupos

Nivel	Inicial	Preescolar	Primaria	Secundaria	Total Básica
Alumnos	8,867	77,977	218,826	104,189	409,859
Docentes	529	4,265	9,737	9,955	24,486
Escuelas	367	1,218	1,401	704	3,690
Grupos	710	4,260	9,737	4,193	18,900

Nivel	Media Superior	Superior	Educación Especial	Educación para Adultos	Capacitación para el Trabajo
Alumnos	95,312	79,855	15,463	4,706	18,348
Docentes	6,625	8,519	1,226	314	739
Escuelas	469	203	148	110	109
Grupos	3,036	0	1,509	715	1,650

## Histórico de Matrícula del 2011- 2012 al 2023- 2024

596,062 598,618 601,511 613,047 616,254 623,647 633,281 636,667 645,772 623,475 629,897 647,803 **623,543**



Fuente: ● ● ● ●

Estadística 911 (2024), Matrícula del inicio del ciclo escolar 2023-2024  
Secretaría de Educación – Dirección de Planeación, Departamento de Estadística

# EDUCACIÓN SUPERIOR NORMAL 2023-2024



Normal de Educación Preescolar



Normal de Educación Primaria



Normal de Educación Secundaria

**Licenciatura en Educación Normal:** Es el servicio educativo que prepara al personal docente para la enseñanza en Educación Inicial, Preescolar, Primaria, Secundaria, Especial, Física, Artística, Tecnológica y Primaria Intercultural Bilingüe; tiene una duración de cuatro años.

**Normal de Educación Preescolar.** Forma educadoras y educadores para la docencia en Preescolar General. Se cursa en cuatro años y su antecedente es el Bachillerato.

**Normal de Educación Primaria.** Prepara personal docente para las escuelas Primarias. Se cursa en cuatro años y su antecedente es el Bachillerato.

**Normal de Educación Secundaria.** Forma docentes para el nivel de Educación Secundaria. Dura entre cuatro y seis años. Su antecedente es el Bachillerato.

**Técnico Superior Universitario.** Es una opción educativa de Nivel Superior cuyo antecedente obligatorio es el Bachillerato o equivalente, con una duración de dos a tres años con un enfoque práctico y específico a una o varias ocupaciones.

**Profesional Asociado.** Opción educativa posterior al Bachillerato y previa a la Licenciatura, orientada fundamentalmente a personas que poseen los conocimientos especiales de una ciencia o arte acreditados por un título Técnico de Nivel Superior.

(Glosario de términos utilizados en la DGPPyEE,

Sistema Educativo de los Estados Unidos Mexicanos, Principales Cifras 2023-2024)

Fuente: ● ● ● ●

Estadística 911 (2024), Matrícula del inicio del ciclo escolar 2023-2024  
Secretaría de Educación – Dirección de Planeación, Departamento de Estadística





## EDUCACIÓN SUPERIOR NORMAL 2023-2024

**Licenciatura.** Nivel de Educación Superior, que capacita al estudiante para el ejercicio de una profesión. Tiene como antecedente inmediato el Bachillerato y su duración puede ser de cuatro a seis años. Se divide en los servicios de Licenciatura en Educación Normal, Licenciatura Universitaria y Tecnológica.

**Especialidad.** Tiene como antecedente académico el título de Licenciatura, o cubrir el total de créditos de la Licenciatura cuando se curse como opción de titulación de ésta; dirigida a la formación de individuos capacitados para el estudio y tratamiento de problemas específicos de un área particular en una profesión, pudiendo referirse a conocimientos y habilidades de una disciplina básica o actividades.

**Maestría.** Un programa educativo de este nivel está dirigido a la formación de individuos capacitados para el estudio y tratamiento de problemas específicos de un área particular de una profesión, pudiendo referirse a conocimientos y habilidades de una disciplina básica o a actividades específicas de una profesión determinada, generalmente. Como antecedente exige el título de Licenciatura o haber cubierto el total de créditos de la Licenciatura, cuando se curse como opción de titulación de ésta.

**Doctorado.** Es el más alto grado académico dentro del sistema educativo nacional, los programas de este nivel tienen como objetivo preparar al estudiante para proporcionarle una sólida formación disciplinaria, ya sea para el ejercicio académico o profesional del más alto nivel. Su antecedente es la maestría, aunque en algunos casos puede cursarse después de la licenciatura siempre y cuando la autoridad educativa correspondiente lo apruebe.

(Glosario de términos utilizados en la DGPPyEE,  
Sistema Educativo de los Estados Unidos Mexicanos, Principales Cifras 2023-2024)

Fuente: ● ● ● ●

Estadística 911 (2024), Matrícula del inicio del ciclo escolar 2023-2024  
Secretaría de Educación – Dirección de Planeación, Departamento de Estadística

# EDUCACIÓN SUPERIOR NORMAL 2023-2024



**3,549**  
Alumnos



**393**  
Docentes



**15**  
Escuelas

Sostenimiento	Servicio	Hombres	Mujeres	Total
Normal Licenciatura	Total	900	2,649	3,549
	Federal Transferido	348	748	1,096
	Estatad	437	1,235	1,672
	Privado	115	666	781

Fuente: ● ● ● ●

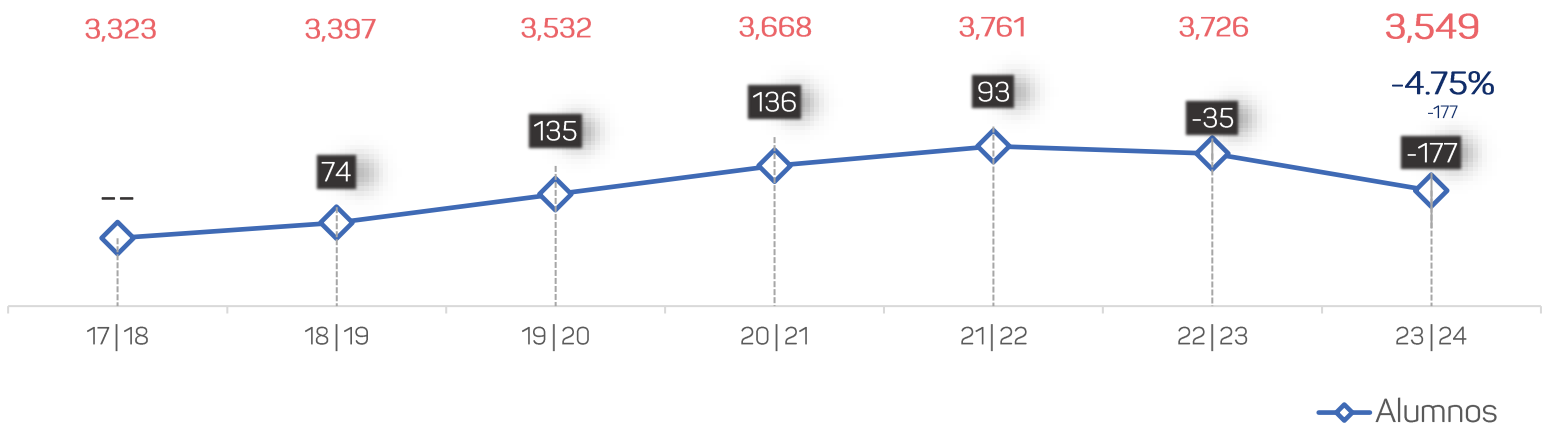
Estadística 911 (2024), Matrícula del inicio del ciclo escolar 2023-2024  
Secretaría de Educación – Dirección de Planeación, Departamento de Estadística

# EDUCACIÓN SUPERIOR NORMAL 2023-2024

## Histórico Educación Superior Normal Licenciatura 2023-2024

Nivel	Sostenimiento	Tipo De Servicio	Ciclo Escolar							Incremento	Porcentaje %
			2017 2018	2018 2019	2019 2020	2020 2021	2021 2022	2022 2023	2023 2024		
Normal Licenciatura Total			3,323	3,397	3,532	3,668	3,761	3,726	3,549	-177	-4.75%
Público Total			2,558	2,620	2,684	2,793	2,856	2,931	2,768	-163	-5.56%
Federalizado			915	940	979	1,032	1,070	1,097	1,096	-1	-0.09%
Estatal			1,643	1,680	1,705	1,761	1,786	1,834	1,672	-162	-8.83%
Privado Particular			765	777	848	875	905	795	781	-14	-1.76%

Ciclo Escolar 2023-2024  
↑  
**- 4.75%**  
22|23 -177 23|24



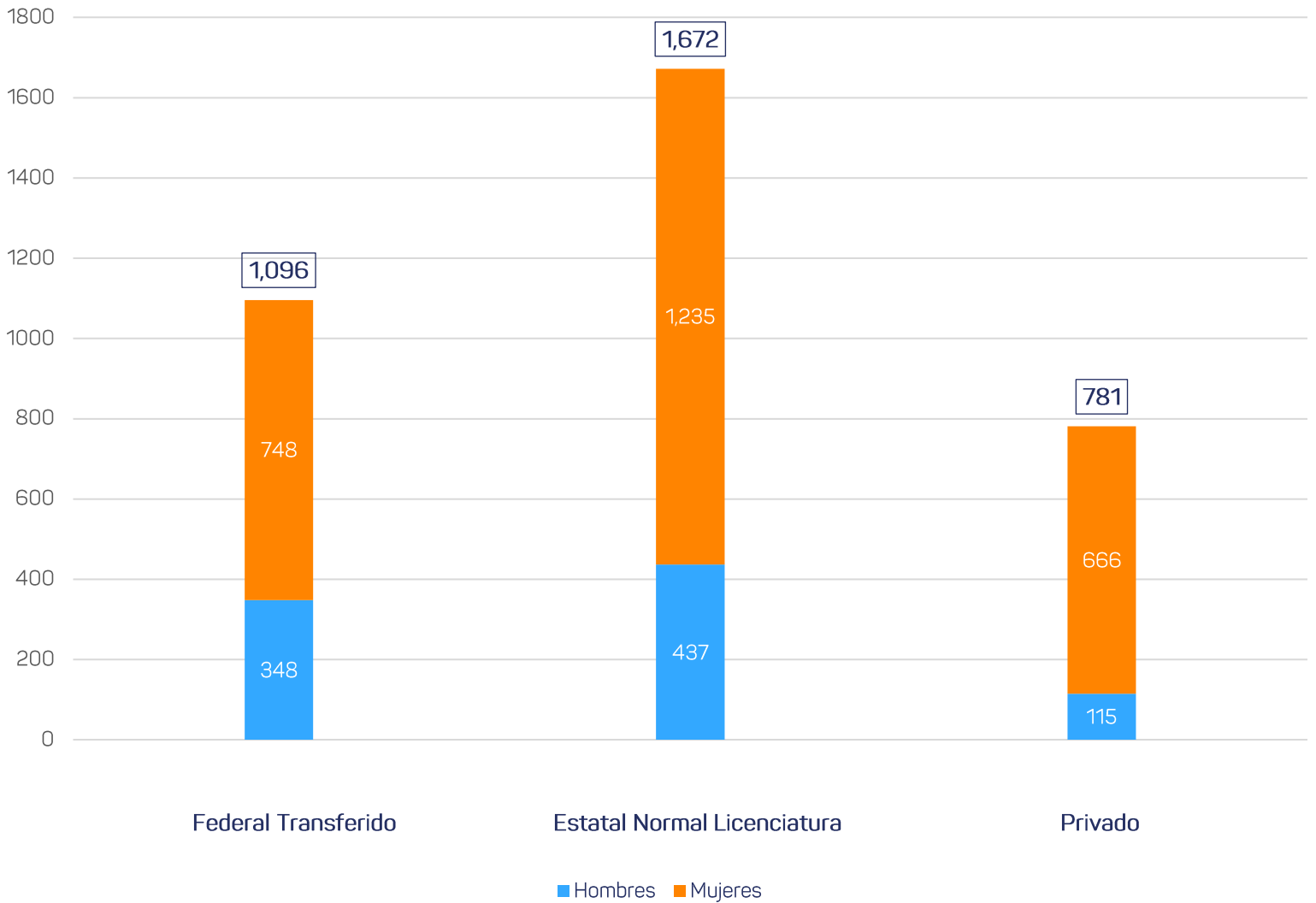
# EDUCACIÓN SUPERIOR NORMAL 2023-2024

## Matrícula Educación Superior Normal Licenciatura

**3,549**  
Alumnos

**900**  
Hombres

**2,649**  
Mujeres



Fuente: ● ● ● ●

Estadística 911 (2024), Matrícula del inicio del ciclo escolar 2023-2024  
Secretaría de Educación – Dirección de Planeación, Departamento de Estadística

# EDUCACIÓN SUPERIOR NORMAL 2023-2024

## Superior – Normal Licenciatura: Público - Edad

Servicio / Sistema		Edades															Total	
		-18	18	19	20	21	22	23	24	25	26	27	28	29	30-34	35-39		40+
Normal Licenciatura	Total	103	582	679	680	673	372	175	89	53	39	23	18	15	36	9	3	3,549
	Federal Transferido	39	270	264	185	182	65	31	15	9	9	5	4	5	11	2	0	1,096
	Estatad	41	209	274	357	337	197	102	48	25	22	15	12	7	18	6	2	1,672
	Privado	23	103	141	138	154	110	42	26	19	8	3	2	3	7	1	1	781

Fuente: ● ● ● ●

Estadística 911 (2024), Matrícula del inicio del ciclo escolar 2023-2024  
Secretaría de Educación – Dirección de Planeación, Departamento de Estadística



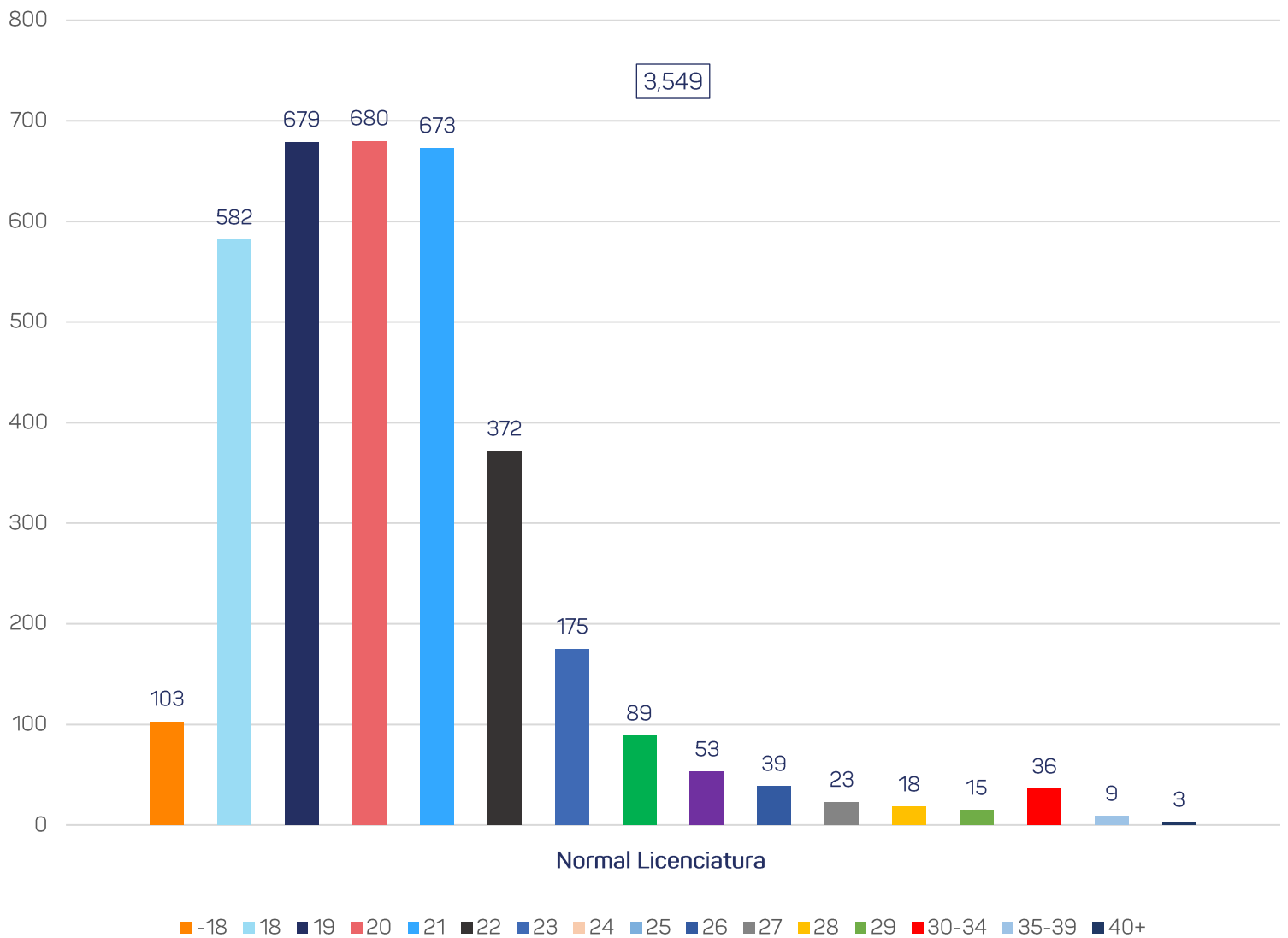


# EDUCACIÓN SUPERIOR NORMAL 2023-2024

## Superior – Normal Licenciatura: Público - Edad

3,549

### Normal Licenciatura



# EDUCACIÓN SUPERIOR NORMAL 2023-2024

## Edades Educación Superior Normal – Grado de Avance

Nivel / Sistema		Grado						Subtotal
		1o	2do	3o	4o	5o	6o	
Normal Licenciatura	Total	923	904	919	803	0	0	3,549
	Federalizado Transferido	283	274	272	267	0	0	1,096
	Estatad	442	446	432	352	0	0	1,672
	Privado	198	184	215	184	0	0	781

Fuente: ● ● ● ●

Estadística 911 (2024), Matrícula del inicio del ciclo escolar 2023-2024  
Secretaría de Educación – Dirección de Planeación, Departamento de Estadística

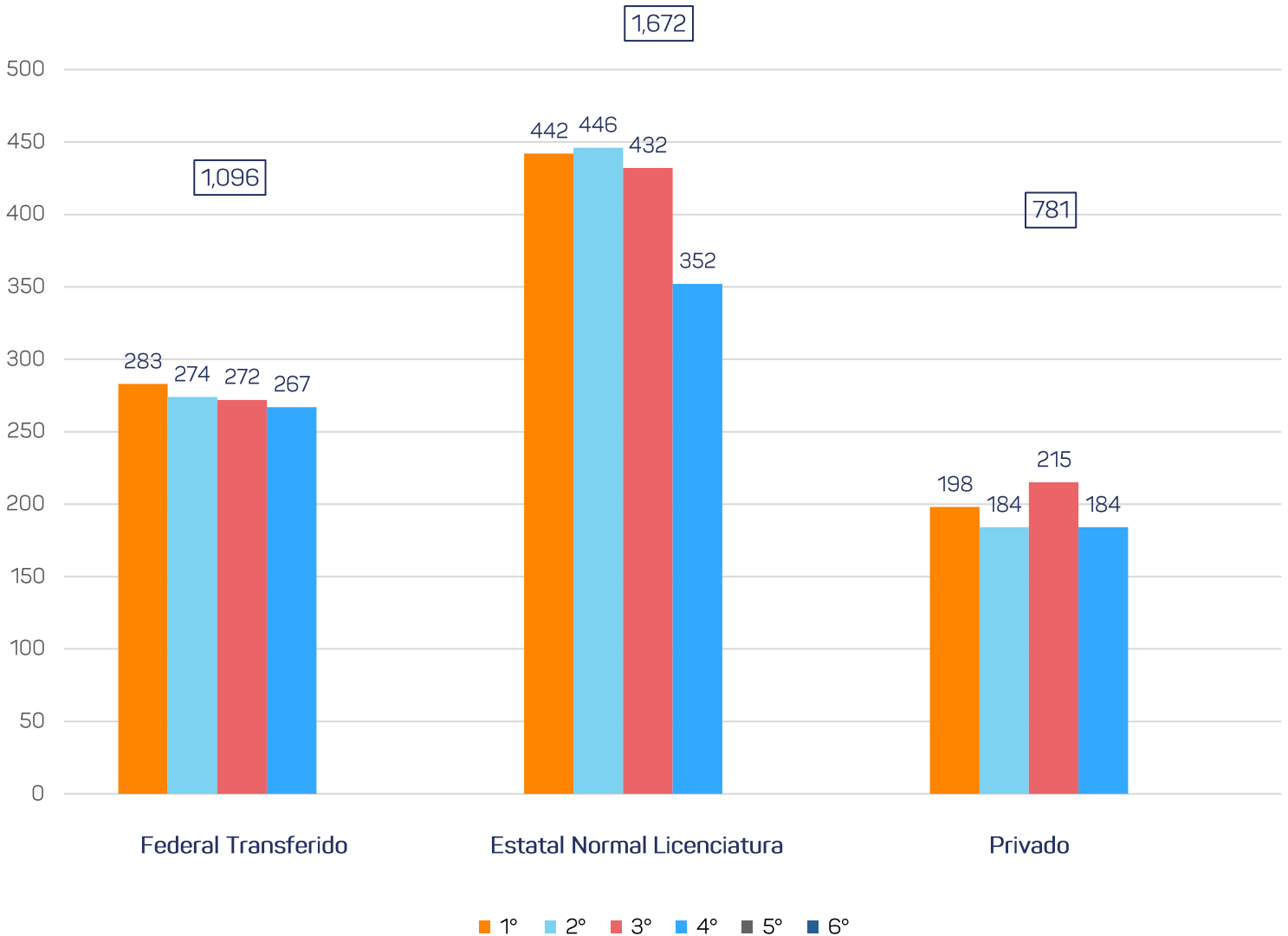


# EDUCACIÓN SUPERIOR NORMAL 2023-2024

Superior: Público - Normal Licenciatura - Grado de Avance

3,549

Normal Licenciatura



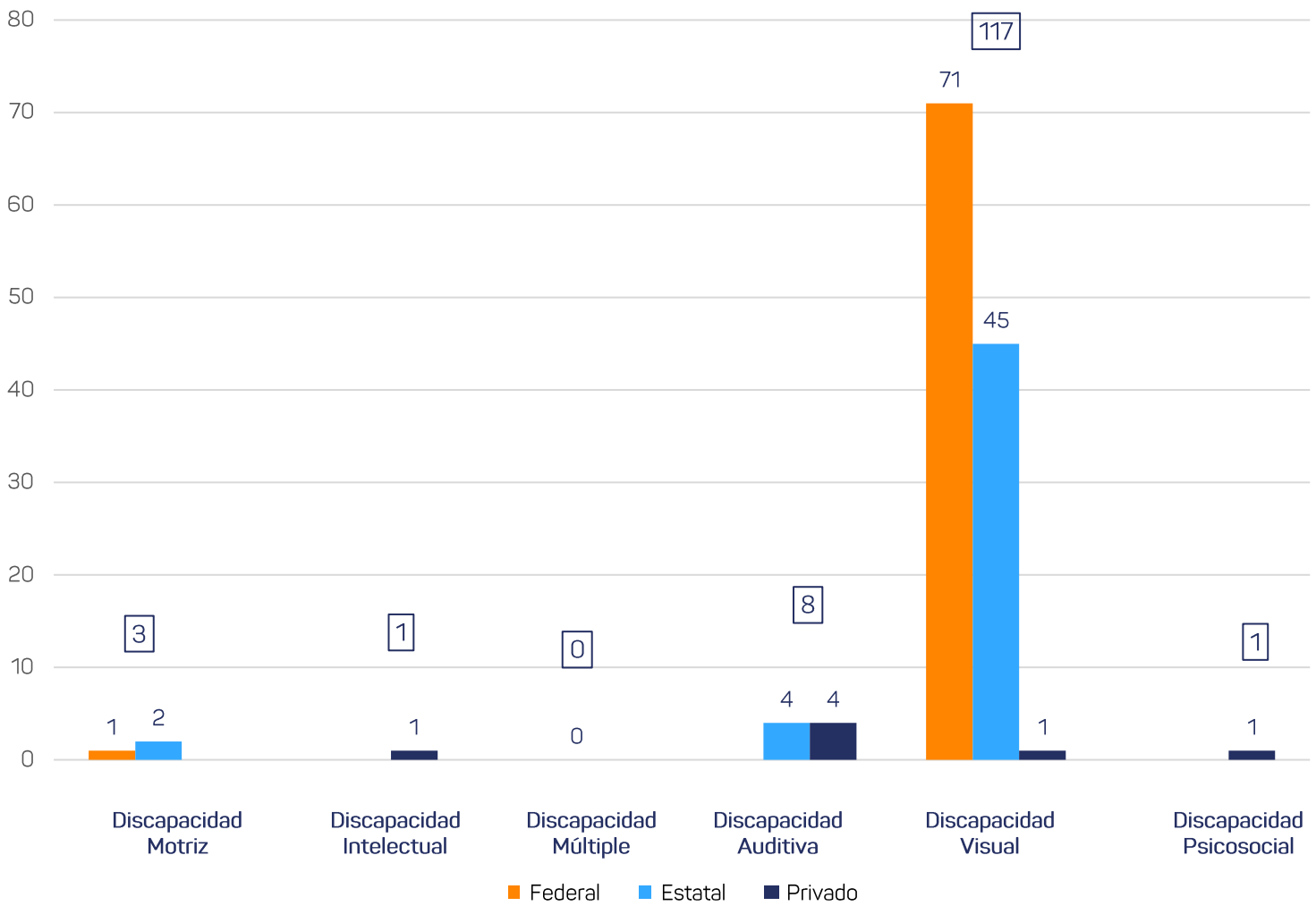
# EDUCACIÓN SUPERIOR NORMAL 2023-2024

## Superior – Normal Licenciatura - Discapacidad

130

Discapacidad

72 Federal      51 Estatal      7 Privado



Fuente: ● ● ● ●

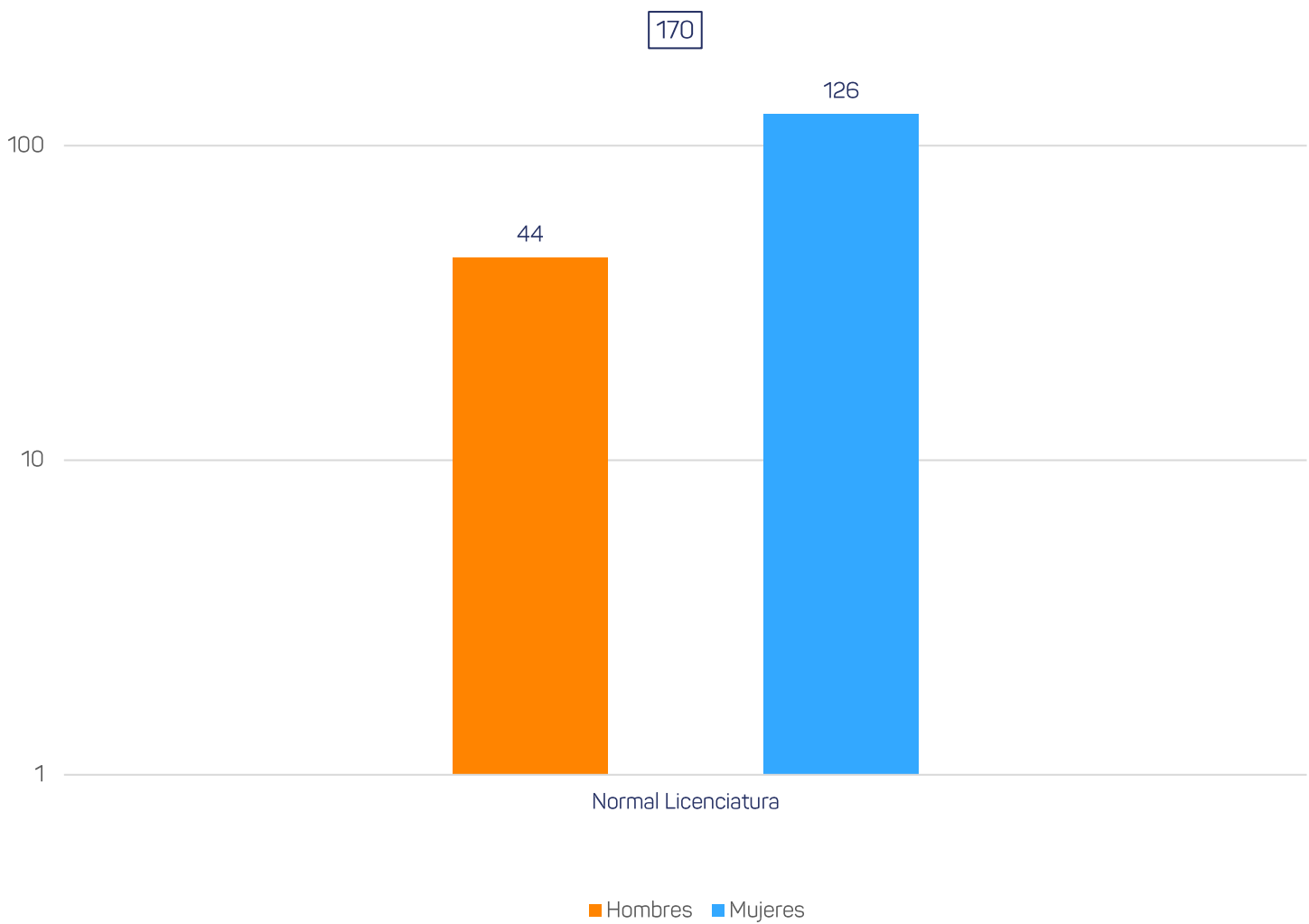
Estadística 911 (2024), Matrícula del inicio del ciclo escolar 2023-2024  
Secretaría de Educación – Dirección de Planeación, Departamento de Estadística

# EDUCACIÓN SUPERIOR NORMAL 2023-2024

## Superior – Normal Licenciatura - Hablantes de Lengua Indígena (HLI)

170

Hablantes de Lengua Indígena



Fuente: ● ● ● ●

Estadística 911 (2024), Matrícula del inicio del ciclo escolar 2023-2024  
Secretaría de Educación – Dirección de Planeación, Departamento de Estadística

# EDUCACIÓN SUPERIOR NORMAL 2023-2024

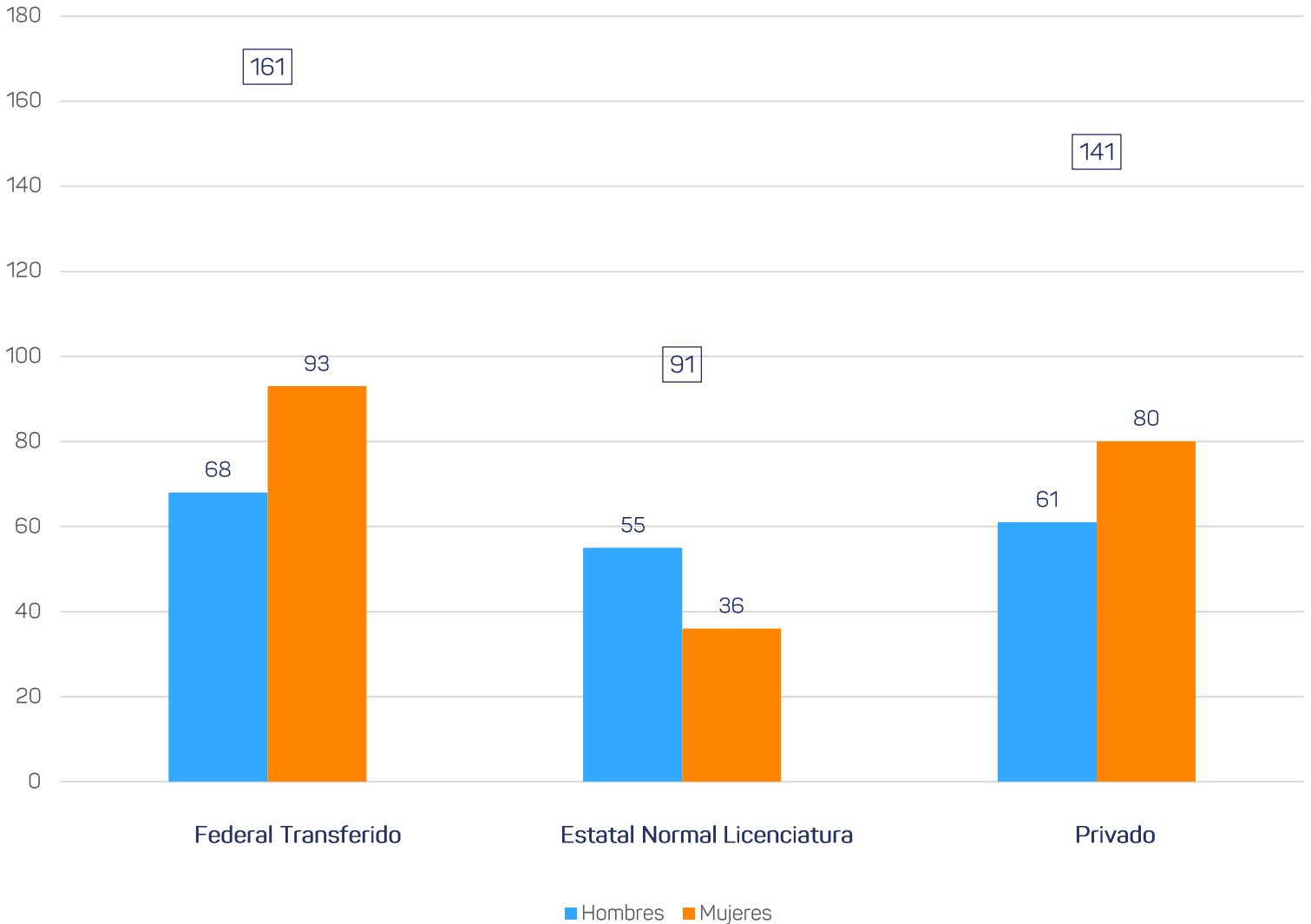
## Superior – Normal Licenciatura - Docentes

393

### Normal Licenciatura

184  
Hombres

209  
Mujeres



Fuente:

Estadística 911 (2024), Matrícula del inicio del ciclo escolar 2023-2024  
Secretaría de Educación – Dirección de Planeación, Departamento de Estadística

# EDUCACIÓN SUPERIOR NORMAL 2023-2024

## Superior Normal Licenciatura Carrera

Control	Subcontrol	Carreras	Alumnos	Gráfico	Hombres	Mujeres
Normal Licenciatura	Educación Normal Pública		2,768		785	1,983
	Normal de Dzidzantún	▪ Lic. en Educación Primaria	421		138	283
	Normal de Educación Preescolar	▪ Lic. en Educación Preescolar	282		2	280
	Profa. Nelly Rosa Montes de Oca y Sabido	▪ Lic. en Educación Inicial	129		1	128
		▪ Lic. en Educación Preescolar Intercultural, Plurilingüe y Comunitaria	66		13	53
		▪ Lic. en Educación Preescolar Indígena con Enfoque Intercultural Bilingüe	64		11	53
	Normal de Ticul	▪ Lic. en Educación Primaria	392		143	249
	Normal Juan de Dios Rodríguez Heredia	▪ Lic. en Educación Primaria Intercultural, Plurilingüe y Comunitaria	143		33	110
		▪ Lic. en Educación Primaria Indígena con Enfoque Intercultural Bilingüe	140		34	106
	Escuela Normal Superior de Yucatán	▪ Lic. en Educación Física	131		97	34
		▪ Lic. en Inclusión Educativa	130		16	114
		▪ Lic. en Enseñanza y Aprendizaje del Español en Educación Secundaria	128		26	102
		▪ Lic. en Enseñanza y Aprendizaje de las Matemáticas en Educación Secundaria	127		68	59
		▪ Lic. en Educación Artística	117		28	89
		▪ Lic. en Enseñanza y Aprendizaje del Inglés en Educación Secundaria	105		34	71
		▪ Lic. en Enseñanza y Aprendizaje de la Geografía en Educación Secundaria	67		29	38
		▪ Lic. en Enseñanza y Aprendizaje de la Química en Educación Secundaria	51		32	19
		▪ Lic. en Enseñanza y Aprendizaje de la Historia en Educación Secundaria	29		18	11
		▪ Lic. en Enseñanza y Aprendizaje de la Biología en Educación Secundaria	26		13	13
	Rodolfo Menéndez de la Peña	▪ Lic. en Enseñanza y Aprendizaje de la Física en Educación Secundaria	19		12	7
		▪ Lic. en Educación Primaria	201		37	164

Fuente:



Estadística 911 (2024), Matrícula del inicio del ciclo escolar 2023-2024  
Secretaría de Educación – Dirección de Planeación, Departamento de Estadística

