

Resumen de Educación Preescolar 2023-2024

Estadísticas del Estado de Yucatán



Fuente: ● ● ● ●

Estadística 911 (2024), Matrícula del inicio del ciclo escolar 2023-2024
Secretaría de Educación – Dirección de Planeación, Departamento de Estadística



INICIO 2023 – 2024 ESTADÍSTICAS YUCATÁN



623,543
Alumnos



41,909
Docentes



4,729
Escuelas



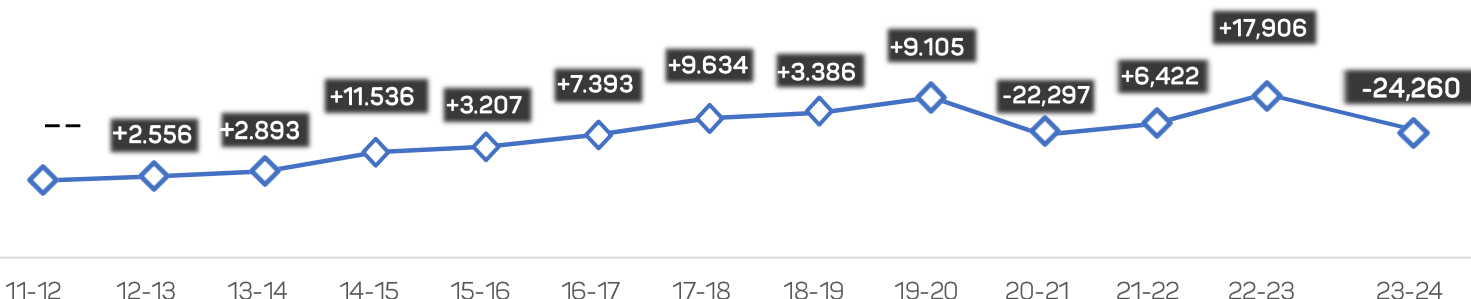
25,810
Grupos

Nivel	Inicial	Preescolar	Primaria	Secundaria	Total Básica
Alumnos	8,867	77,977	218,826	104,189	409,859
Docentes	529	4,265	9,737	9,955	24,486
Escuelas	367	1,218	1,401	704	3,690
Grupos	710	4,260	9,737	4,193	18,900

Nivel	Media Superior	Superior	Educación Especial	Educación para Adultos	Capacitación para el Trabajo
Alumnos	95,312	79,855	15,463	4,706	18,348
Docentes	6,625	8,519	1,226	314	739
Escuelas	469	203	148	110	109
Grupos	3,036	0	1,509	715	1,650

Histórico de Matrícula del 2011- 2012 al 2023- 2024

596,062 598,618 601,511 613,047 616,254 623,647 633,281 636,667 645,772 623,475 629,897 647,803 623,543



Fuente: ● ● ● ●

Estadística 911 (2024), Matrícula del inicio del ciclo escolar 2023-2024
Secretaría de Educación – Dirección de Planeación, Departamento de Estadística

EDUCACIÓN PREESCOLAR

La Educación Preescolar constituye la fase inicial del sistema escolarizado, precede a la educación primaria y se conforma de tres grados. Al primer grado asisten niños de tres años de edad; al segundo, niños de cuatro años; y al tercer grado se inscriben los niños de cinco años. De conformidad con la reforma del artículo 3o constitucional, del 12 de noviembre de 2002, este nivel educativo es obligatorio para los niños de cinco años a partir del ciclo escolar 2004-2005, para los de cuatro en el 2005-2006 y para los de tres años en el 2008-2009.

Su objetivo principal consiste en propiciar el desarrollo integral y armónico de las capacidades afectivas, sociales, físicas y cognitivas del niño, atendiendo las características propias de su edad y entorno social.

GENERAL. Es el servicio que se imparte en escuelas de Educación Preescolar y que atiende a niños de tres a cinco años de edad. Es el servicio de Educación Preescolar más generalizado y se diferencia de los otros (indígena y cursos comunitarios) en que sus escuelas son atendidas por educadoras.

INDÍGENA. Se lleva a cabo en localidades mestizas estables con una población infantil de menos de 29 niños. Las actividades de este programa parten de experiencias de la vida cotidiana y requieren la participación activa del niño; en ellas se intenta poner en juego sus sentimientos, conocimientos y capacidades de manera integral. El Instructor Preescolar fomenta que los niños expresen sus opiniones, deseos y experiencias, al tiempo que propicia prácticas colectivas y observa las motivaciones de sus alumnos; todo ello lo ayuda a proponer cotidianamente a sus alumnos un tema, el cual se convierte en el punto de partida para las secuencias didácticas en el programa.

COMUNITARIO CONAFE. Servicio educativo que se proporciona a niños indígenas de cuatro a seis años de edad para enseñarles el idioma español antes de su ingreso a la educación primaria. Hace las veces de la Educación Preescolar que se imparte en los jardines de niños.

Fuente: ● ● ● ●

Estadística 911 (2024), Matrícula del inicio del ciclo escolar 2023-2024
Secretaría de Educación – Dirección de Planeación, Departamento de Estadística

TOTAL EDUCACIÓN PREESCOLAR 2023- 2024



77,977
Alumnos



4,265
Docentes



1,218
Escuelas



4,260
Grupos

Alumnos, docentes, escuelas y grupos del ciclo escolar 2023-2024

Servicio	Control	Subcontrol		Hombres	Mujeres	Total
Preescolar Total				39,585	38,392	77,977
General				28,143	27,191	55,334
	Federalizado			16,522	16,251	32,773
	Estatad			4,315	4,078	8,393
	Federal			77	103	180
		CENDI Federal		20	26	46
		Federal Otras Dependencias Total		57	77	134
			Issste	43	61	104
			Marina	14	16	30
	Particular			7,229	6,759	13,988
		CENDI Privado		313	263	576
		Particular		6,916	6,496	13,412
Indígena	Federalizado			10,213	10,021	20,234
Comunitario	Federal			1,229	1,180	2,409

Fuente: ● ● ● ●

Estadística 911 (2024), Matrícula del inicio del ciclo escolar 2023-2024
Secretaría de Educación – Dirección de Planeación, Departamento de Estadística

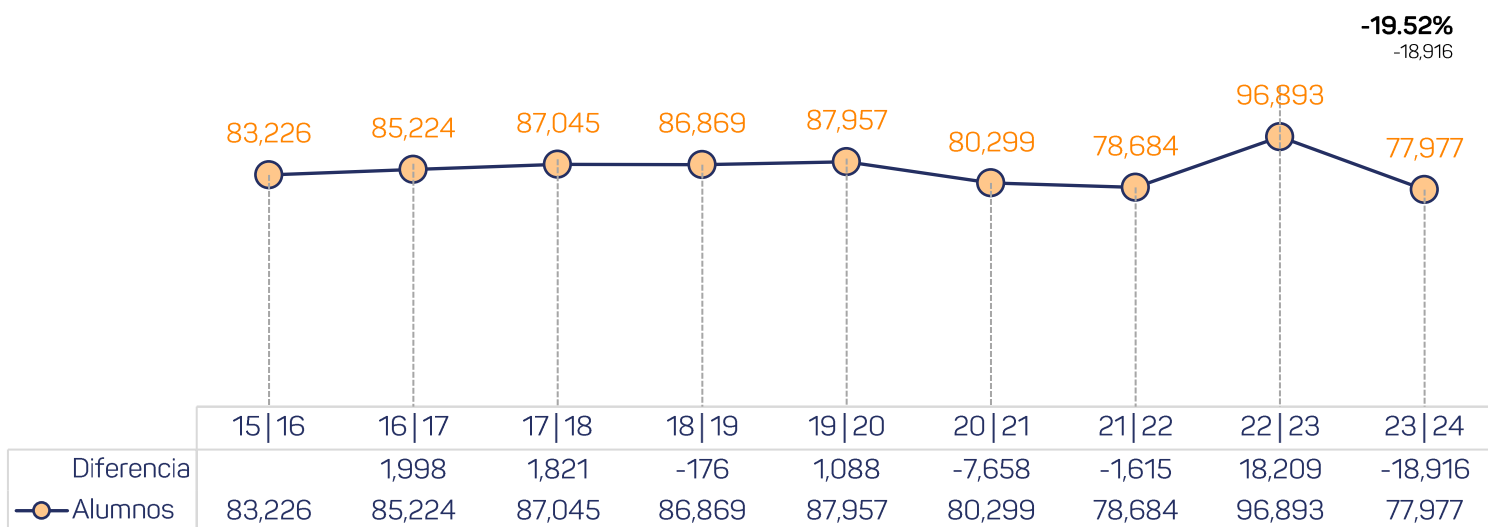


HISTÓRICO EDUCACIÓN PREESCOLAR 2023 - 2024

Alumnos, docentes, escuelas y grupos del ciclo escolar 2023-2024

Nivel	Sostenimiento	Tipo de Servicio	Ciclo Escolar										Incremento %	Porcentaje %
			2015 2016	2016 2017	2017 2018	2018 2019	2019 2020	2020 2021	2021 2022	2022 2023	2023 2024			
Preescolar														
	Total		83,226	85,224	87,045	86,869	87,957	80,299	78,684	96,893	77,977	-18,916	-19.52%	
	Público	Total	69,121	70,631	71,646	71,047	71,126	70,378	69,252	80,934	63,989	-16,945	-20.94%	
		General	47,148	47,702	48,624	48,003	47,419	46,965	45,596	56,905	41,166	-15,739	-27.66%	
		Cendi	729	795	133	101	118	124	51	73	46	-27	-36.99%	
		Cendi (DIF)	97	86	91	0	0	0	0	0	0	0	0.00%	
		Conafe	2,136	2,139	2,189	2,204	2,283	2,354	2,442	2,394	2,409	15	0.63%	
	Privado	Indígena	19,011	19,909	20,416	20,543	21,118	20,775	21,019	21,376	20,234	-1,142	-5.34%	
		Otras Dependencias	0	0	193	196	188	160	144	186	134	-52	-27.96%	
		Total	14,105	14,593	15,399	15,822	16,831	9,921	9,432	15,959	13,988	-1,971	-12.35%	
	Privado	General	14,105	14,502	15,107	15,594	16,646	9,493	8,893	15,265	13,412	-1,853	-12.14%	
		Cendi	0	91	292	228	185	428	539	694	576	-118	-17.00%	

Histórico Educación Preescolar



Fuente: ● ● ● ●

Estadística 911 (2024), Matrícula del inicio del ciclo escolar 2023-2024
Secretaría de Educación – Dirección de Planeación, Departamento de Estadística

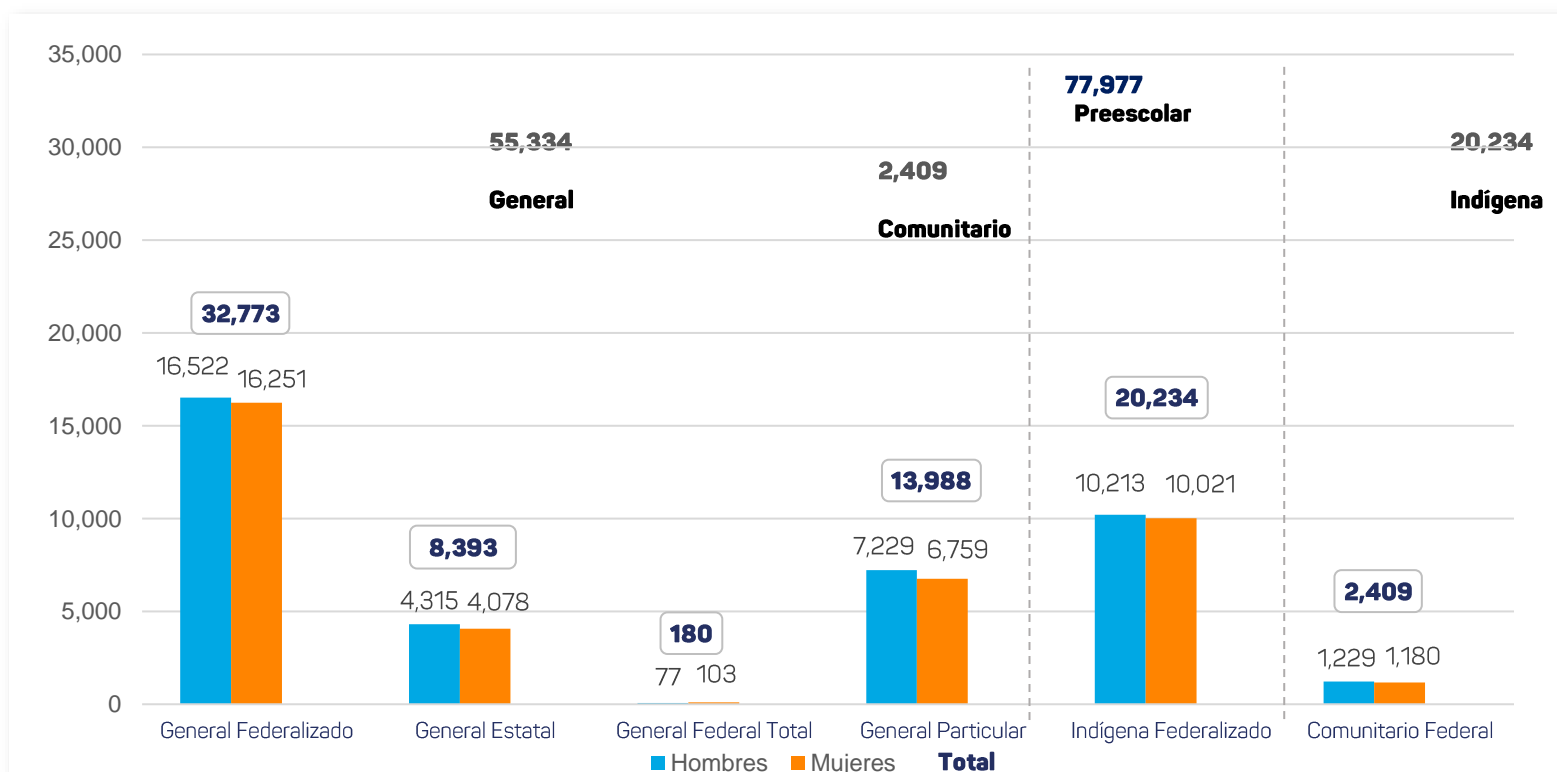


USAER Educación Preescolar 2023-2024

Niñas y niños atendidos por la Unidad de Servicios de Apoyo a la Educación Regular (USAER), desglosados por sexo.

Nivel	Hombres	Mujeres	Educación Básica
FEDERALIZADO	1,334	484	1818
ESTATAL	421	162	583
PARTICULAR	10	1	11

Histórico Educación Preescolar



Fuente: ● ● ● ●

Estadística 911 (2024), Matrícula del inicio del ciclo escolar 2023-2024
Secretaría de Educación – Dirección de Planeación, Departamento de Estadística



Educación Preescolar – Edad 2023 - 2024

Alumnos, docentes, escuelas y grupos del ciclo escolar 2023-2024

Subnivel / Sistema		Edades					Subtotal.
		-3 años	3 año	4 años	5 años	6 años	
General	Federalizado	1,337	8,017	13,698	9,693	28	32,773
	Estatal	321	2,004	3,525	2,519	24	8,393
	Cendi	0	35	11	0	0	46
	Federal Otras Dep.	14	39	61	20	0	134
Indígena	Federalizado	1,319	5,689	7,993	5,224	9	20,234
Comunitario	Federal	209	695	898	607	0	2,409
Privado	Privado	859	4,034	4,670	3,568	281	13,412
	Cendi	199	345	32	0	0	576
		4,258	20,858	30,888	21,631	342	77,977

Fuente: ● ● ● ●

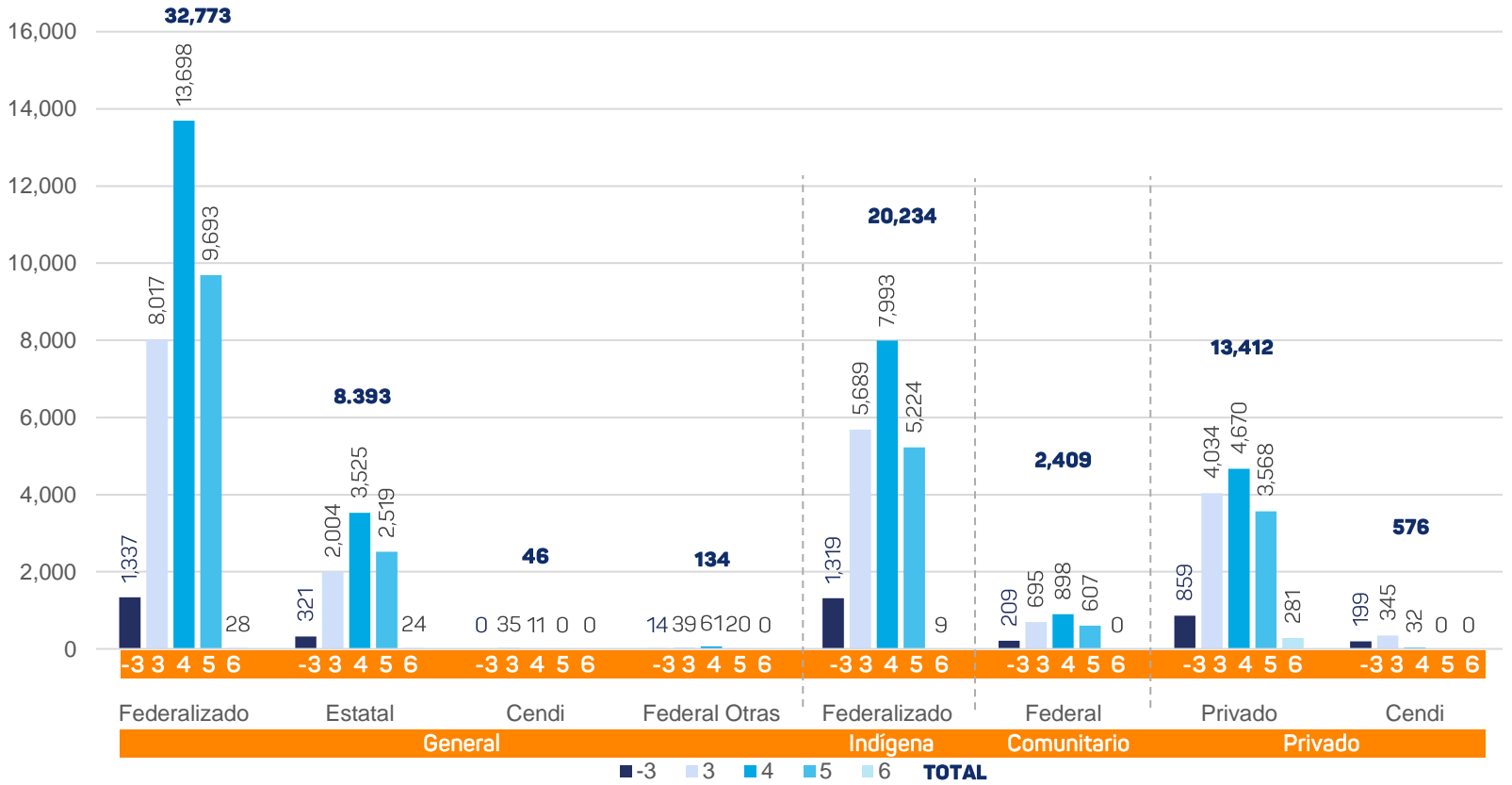
Estadística 911 (2024), Matrícula del inicio del ciclo escolar 2023-2024
Secretaría de Educación – Dirección de Planeación, Departamento de Estadística





Preescolar - Edad

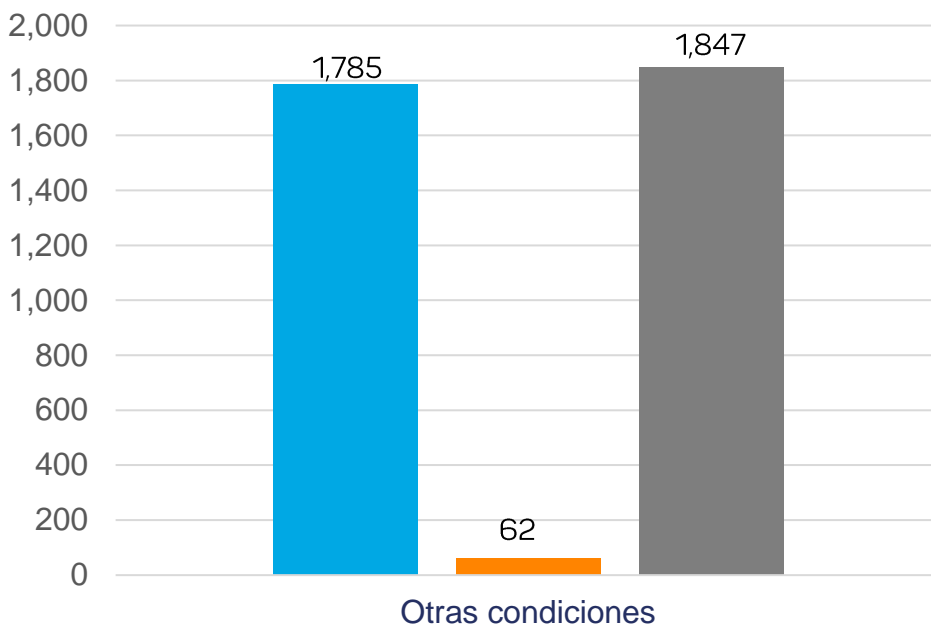
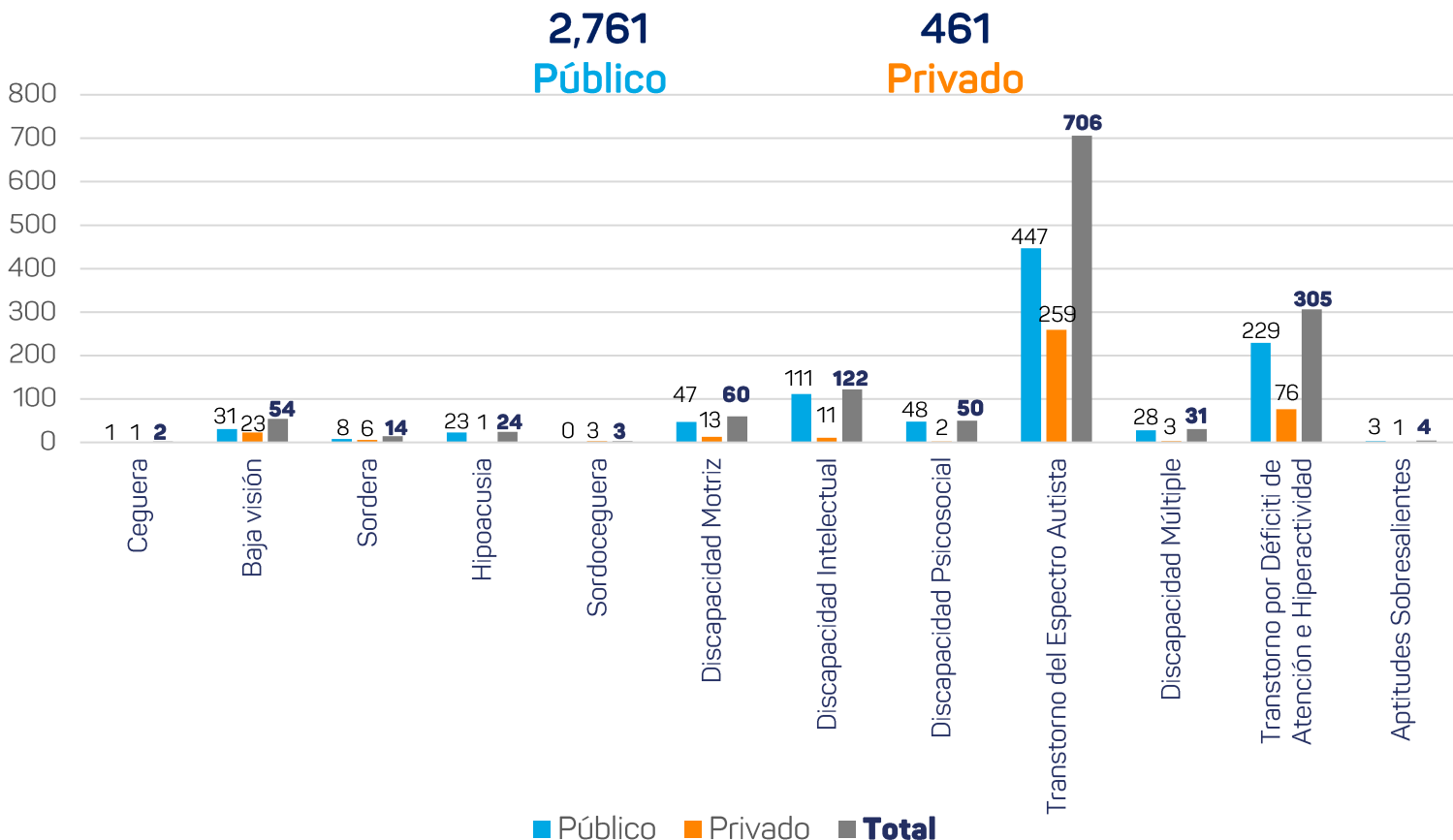
77,977
Preescolar



PREESCOLAR GENERAL - DISCAPACIDAD

3,222

General – Discapacidad (Público + Privado)



*CONAFE no presenta discapacidades

Fuente: ● ● ● ●

Estadística 911 (2024), Matrícula del inicio del ciclo escolar 2023-2024
Secretaría de Educación – Dirección de Planeación, Departamento de Estadística

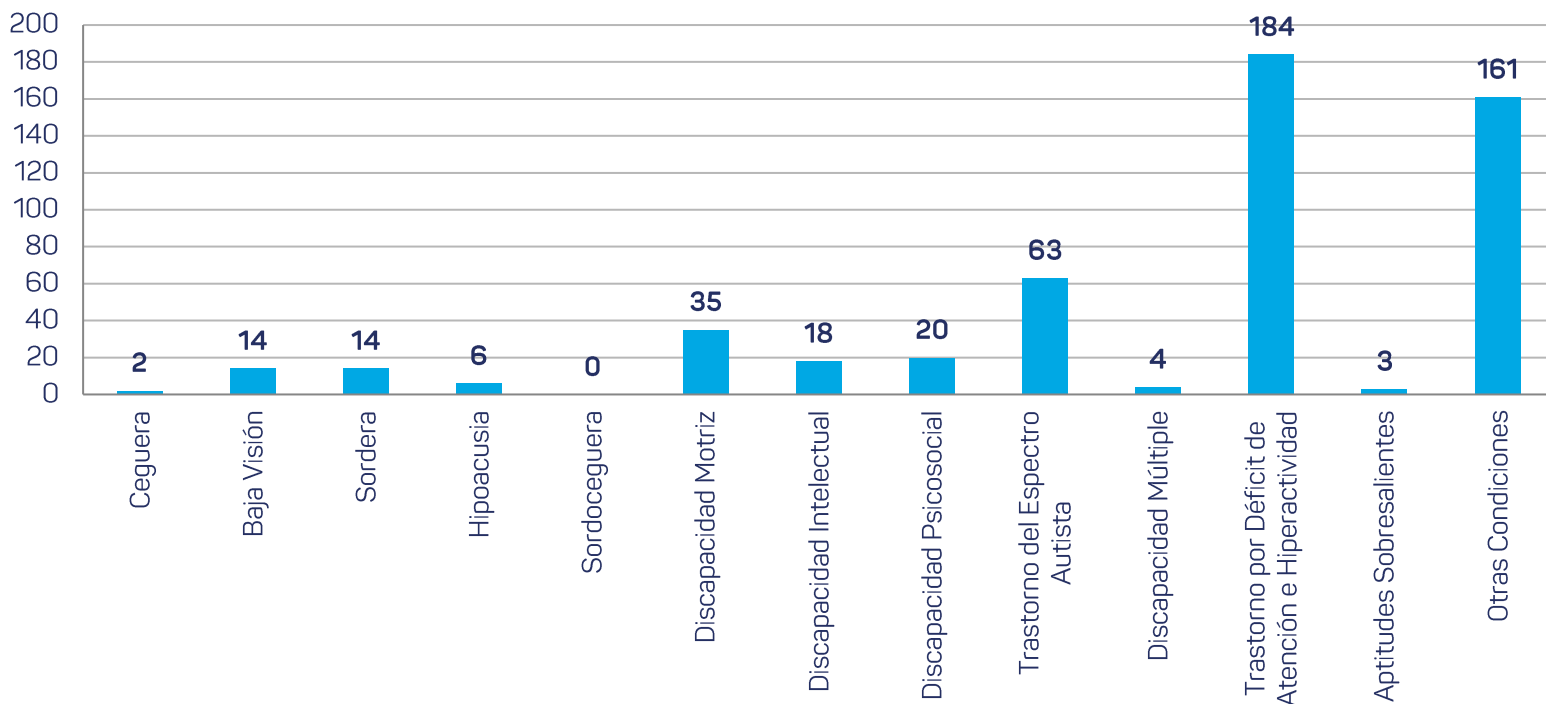




Preescolar Indígena – Discapacidad

524
Indígena Público

*CONAFE no presenta discapacidades



Fuente: ● ● ● ●

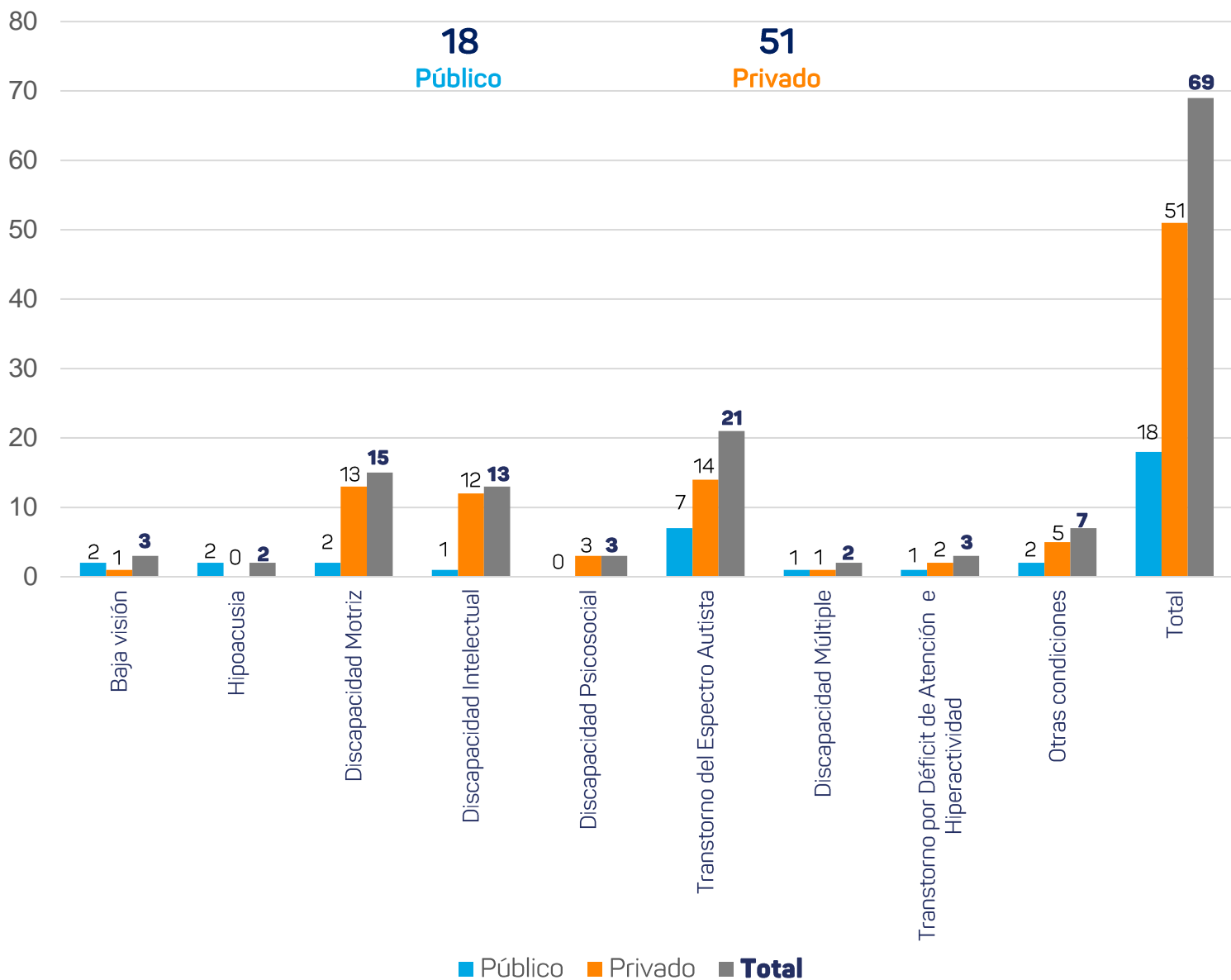
Estadística 911 (2024), Matrícula del inicio del ciclo escolar 2023-2024
Secretaría de Educación – Dirección de Planeación, Departamento de Estadística

Preescolar CENDI - Discapacidad

69

CENDI – Discapacidad (Público + Privado)

*CONAFE no presenta discapacidades



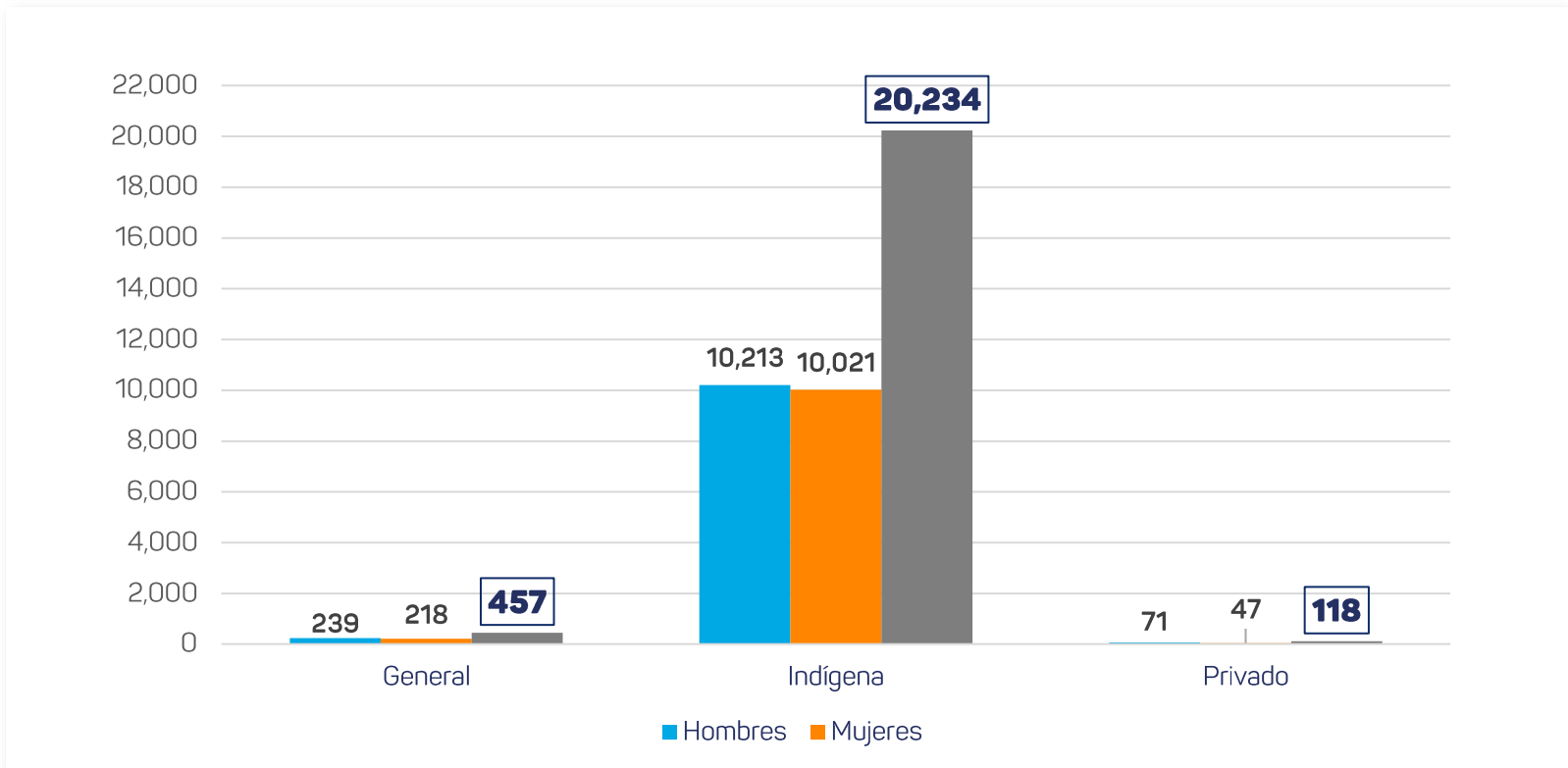
Fuente: ● ● ● ●

Estadística 911 (2024), Matrícula del inicio del ciclo escolar 2023-2024
Secretaría de Educación – Dirección de Planeación, Departamento de Estadística



(HLI) Hablantes de Lengua Indígena

Educación Preescolar



Fuente: ● ● ● ●

Estadística 911 (2024), Matrícula del inicio del ciclo escolar 2023-2024
Secretaría de Educación – Dirección de Planeación, Departamento de Estadística



Educación Preescolar Escuelas Multigrado 2023-2024

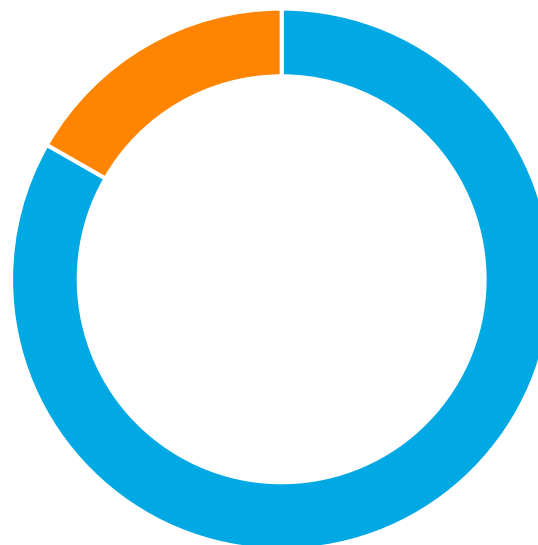
Nivel y sostenimiento	Tipo	Alumnos			
		Alumnos Preescolar	Alumnos Multigrado		
Público	01-PREESCOLAR	77,977	15,666	20.09%	
	CENDI	622	0	0%	
	COMUNITARIO	2,409	0	0%	
	GENERAL	54,712	9,953	18.19%	
	INDÍGENA	20,234	5,713	28.23%	



100%

Todas las Escuelas indígenas son multigrado

Alumnos



■ Alumnos ■ Alumnos Multigrado

Fuente: ● ● ● ●

Estadística 911 (2024), Matrícula del inicio del ciclo escolar 2023-2024
Secretaría de Educación – Dirección de Planeación, Departamento de Estadística

