



# Cifras del Ciclo Escolar 2023-2024

## Educación Media Superior



Fuente: ● ● ● ●

Estadística 911 (2024), Matrícula del inicio del ciclo escolar 2023-2024  
Secretaría de Educación – Dirección de Planeación, Departamento de Estadística



# INICIO 2023 – 2024 ESTADÍSTICAS YUCATÁN



**623,543**  
Alumnos



**41,909**  
Docentes



**4,729**  
Escuelas



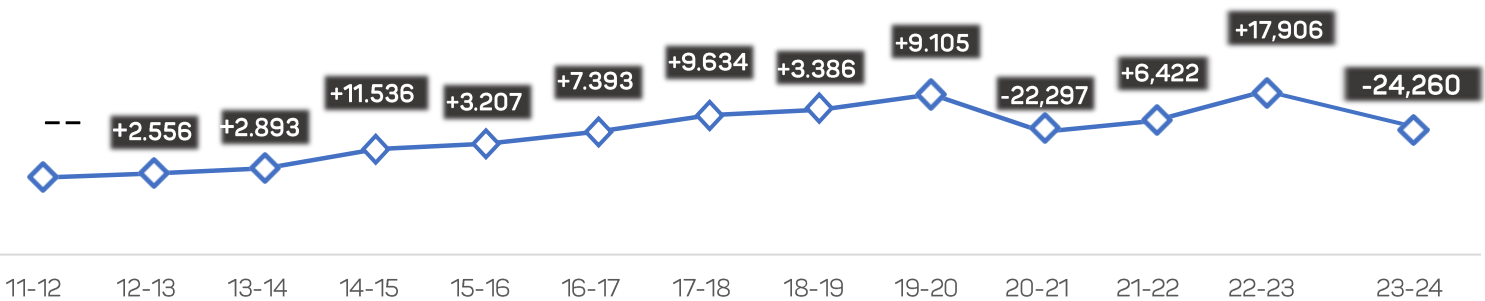
**25,810**  
Grupos

Nivel	Inicial	Preescolar	Primaria	Secundaria	Total Básica
Alumnos	8,867	77,977	218,826	104,189	<b>409,859</b>
Docentes	529	4,265	9,737	9,955	<b>24,486</b>
Escuelas	367	1,218	1,401	704	<b>3,690</b>
Grupos	710	4,260	9,737	4,193	<b>18,900</b>

Nivel	Media Superior	Superior	Educación Especial	Educación para Adultos	Capacitación para el Trabajo
Alumnos	95,312	79,855	15,463	4,706	18,348
Docentes	6,625	8,519	1,226	314	739
Escuelas	469	203	148	110	109
Grupos	3,036	0	1,509	715	1,650

## Histórico de Matrícula del 2011- 2012 al 2023- 2024

596,062 598,618 601,511 613,047 616,254 623,647 633,281 636,667 645,772 623,475 629,897 647,803 623,543



Fuente:

Estadística 911 (2024), Matrícula del inicio del ciclo escolar 2023-2024  
Secretaría de Educación – Dirección de Planeación, Departamento de Estadística

## EDUCACIÓN MEDIA SUPERIOR

La Educación Media Superior corresponde al segundo tipo educativo y se conforma por los niveles: Bachillerato General, Bachillerato Tecnológico, Profesional Técnico y Profesional Técnico Bachiller (Conalep), todos con el antecedente de la educación secundaria.

El grupo de edad típico para cursar este tipo educativo es de 15 a 17 años.

Tradicionalmente, el objetivo de la educación media ha sido sumamente complejo, pues ha enfrentado la disyuntiva de preparar para la educación superior o para la vida laboral. Hoy en día se acepta que, dado que el mercado laboral tiende crecientemente a requerir habilidades generales que permitan al trabajador aprender y adaptarse a las nuevas tecnologías, este dilema va perdiendo relevancia; y a la vez, cobra importancia la idea de que la educación media constituye en sí mismo un ciclo formativo, cuyo principal cometido es preparar a los jóvenes para ejercer la ciudadanía y aprender a vivir en sociedad.

De la Educación Media Superior, el Bachillerato General, el Bachillerato Tecnológico, el Profesional Técnico Bachiller (Conalep) y el Profesional Técnico.

Administradas por los gobiernos estatales, servicios de la federación, sostenimiento autónomo (que proporcionan las universidades autónomas estatales) y, por último en instituciones particulares.

**GENERAL** Es la educación de tipo medio superior, que prepara al estudiante en todos los campos de formación; con la finalidad de que pueda cursar posteriormente estudios del tipo superior. Con duración de dos o tres años.

**TELEBACHILLERATO** Es el sistema de difusión de la educación media superior a través de medios televisivos, en circuito cerrado o abierto, cuyo objetivo es extender el proceso de enseñanza-aprendizaje con el fin de brindar a un mayor número de personas las posibilidades de adquirir información y conocimientos. En los casos en que los estudios seguidos bajo este sistema tengan validez oficial, los alumnos deberán inscribirse y presentar exámenes para obtener los documentos que lo acrediten.

**BACHILLERATO TECNOLÓGICO** Nivel educativo, cuyo modelo se centra en el aprendizaje sustentado en el constructivismo, con tres componentes básicos: Formación básica, formación propedéutica y formación profesional.

**COMUNITARIO CONAFE.** Servicio educativo que se proporciona a niños indígenas de cuatro a seis años de edad para enseñarles el idioma español antes de su ingreso a la educación primaria. Hace las veces de la Educación Preescolar que se imparte en los jardines de niños.

**PROFESIONAL TÉCNICO BACHILLER** Nivel educativo de tipo medio superior que ofrece a los alumnos conocimientos, habilidades, actitudes y destrezas necesarias para realizar un trabajo especializado a nivel técnico o bien, continuar estudios en instituciones de educación superior.

Fuente: ● ● ● ●

Estadística 911 (2024), Matrícula del inicio del ciclo escolar 2023-2024  
Secretaría de Educación – Dirección de Planeación, Departamento de Estadística

# TOTAL EDUCACIÓN MEDIA SUPERIOR 2023- 2024



**95,312**  
Alumnos



**6,625**  
Docentes



**469**  
Escuelas



**3,036**  
Grupos

## Alumnos, docentes, escuelas y grupos del ciclo escolar 2023-2024

Sostenimiento	Servicio	Alumnos	Hombres	Mujeres
<b>Total Media Superior</b>		<b>95,312</b>	<b>46,839</b>	<b>48,473</b>
Media Superior	<b>Profesional Técnico</b>	<b>48</b>	<b>18</b>	<b>30</b>
	<b>Bachillerato</b>	<b>95,264</b>	<b>46,821</b>	<b>48,443</b>
	Federal (INBA, Por Cooperación, DGETA, DGETI)	14,991	7,991	7,000
	Conalep	5,548	2,974	2,574
	Estatad	8,577	4,058	4,519
	Cecyte	3,425	1,720	1,705
	COBAY	26,796	12,694	14,102
	EMSAD	1,531	750	781
	Telebachillerato Comunitario (General y Técnico)	10,171	5,171	5,000
	Particular	15,598	7,379	8,219
	Autónomo	8,627	4,084	4,543

Fuente: ● ● ● ●

Estadística 911 (2024), Matrícula del inicio del ciclo escolar 2023-2024  
Secretaría de Educación – Dirección de Planeación, Departamento de Estadística



# TOTAL GENERAL MEDIA SUPERIOR 2023- 2024

## Alumnos, docentes, escuelas y grupos del ciclo escolar 2023-2024

Sostenimiento	Servicio	Alumnos	Hombres	Mujeres
<b>GENERAL</b>	<b>Total</b>	<b>71,495</b>	<b>34,200</b>	<b>37,295</b>
	<b>Público</b>	<b>55,804</b>	<b>26,742</b>	<b>29,062</b>
	Autónomo	8,627	4,084	4,543
	Estatal	46,934	22,597	24,337
	COBAY	26,796	12,694	14,102
	EMSAD	1,531	750	781
	Estatal	8,577	4,058	4,519
	Telebachillerato	10,030	5,095	4,935
	Federal INBA	243	61	182
	<b>Privado</b>	<b>15,691</b>	<b>7,458</b>	<b>8,233</b>
	Particular	15,431	7,317	8,114
	Subsidio por Cooperación	260	141	119

Fuente:



Estadística 911 (2024), Matrícula del inicio del ciclo escolar 2023-2024  
Secretaría de Educación – Dirección de Planeación, Departamento de Estadística





# TOTAL TÉCNICO MEDIA SUPERIOR 2023- 2024

## Alumnos, docentes, escuelas y grupos del ciclo escolar 2023-2024

Sostenimiento	Servicio	Alumnos	Hombres	Mujeres
<b>TÉCNICO</b>	<b>Total</b>	<b>23,817</b>	<b>12,639</b>	<b>11,178</b>
	<b>Público</b>	<b>23,602</b>	<b>12,559</b>	<b>11,043</b>
	Estatal	9,114	4,770	4,344
	CECYTE	3,425	1,720	1,705
	CONALEP	5,548	2,974	2,574
	Telebachillerato	141	76	65
	Federal	14,488	7,789	6,699
	INBA	779	452	327
	DGETA	5,881	3,115	2,766
	DGETI	7,828	4,222	3,606
	<b>Privado</b>	<b>215</b>	<b>80</b>	<b>135</b>
	Particular	167	62	105
	Profesional Técnico	48	18	30

Fuente: ● ● ● ●

Estadística 911 (2024), Matrícula del inicio del ciclo escolar 2023-2024  
Secretaría de Educación – Dirección de Planeación, Departamento de Estadística

# HISTÓRICO EDUCACIÓN MEDIA SUPERIOR 2023-2024

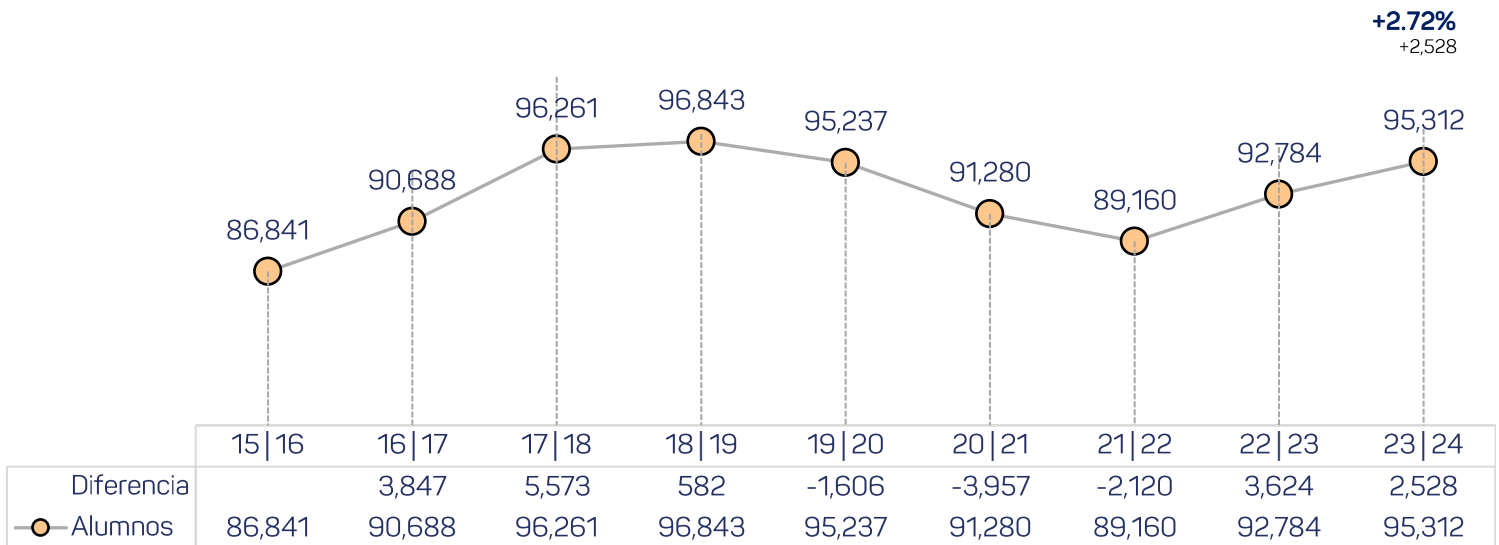
## Alumnos, docentes, escuelas y grupos del ciclo escolar 2023-2024

Nivel	Sostenimiento	Tipo de Servicio	Ciclo Escolar										Incremento	Porcentaje %
			2015 2016	2016 2017	2017 2018	2018 2019	2019 2020	2020 2021	2021 2022	2022 2023	2023 2024			
Bachillerato	Total		86,591	90,493	96,073	96,687	95,096	91,187	89,062	92,706	95,264	2,558	2.76%	
Educación Media Superior			86,841	90,688	96,261	96,843	95,237	91,280	89,160	92,784	95,312	2,528	2.72%	
Profesional Técnico	Privado		250	195	188	156	141	93	98	78	48	-30	-38.46%	
	Público	Total	71,719	74,743	78,473	78,192	76,820	75,730	74,808	77,501	79,666	2,165	2.79%	
	Autónomo		7,813	8,502	8,952	8,692	8,394	8,345	8,549	8,722	8,627	-95	-1.09%	
	CECYTE		3,196	3,217	3,306	3,213	3,192	3,048	3,179	3,369	3,425	56	1.66%	
	COBAY		26,171	27,125	28,477	27,489	26,907	26,454	25,803	26,495	26,796	301	1.14%	
	CONALEP		4,839	5,114	5,258	5,303	5,231	5,397	5,289	5,523	5,548	25	0.45%	
	EMSAD		1,548	1,649	1,715	1,601	1,537	1,487	1,401	1,459	1,531	72	4.93%	
	Estatad		6,557	7,203	7,613	7,945	8,111	7,976	7,786	7,873	8,577	704	8.94%	
	Federal		14,433	13,697	14,246	14,901	14,345	13,767	13,137	13,965	14,991	1,026	7.35%	
	Telebachillerato		7,162	8,236	8,906	9,048	9,103	9,256	9,664	10,095	10,171	76	0.75%	
Comunitario														
Privado	Total		14,872	15,750	17,600	18,495	18,276	15,457	14,254	15,205	15,598	393	2.58%	

↑ 2.72%

22|23 +2,528 23|24  
Ciclo Escolar 2023-2024

### Histórico Educación Media Superior



Fuente:

Estadística 911 (2024), Matrícula del inicio del ciclo escolar 2023-2024  
Secretaría de Educación – Dirección de Planeación, Departamento de Estadística



# Matrícula Media Superior

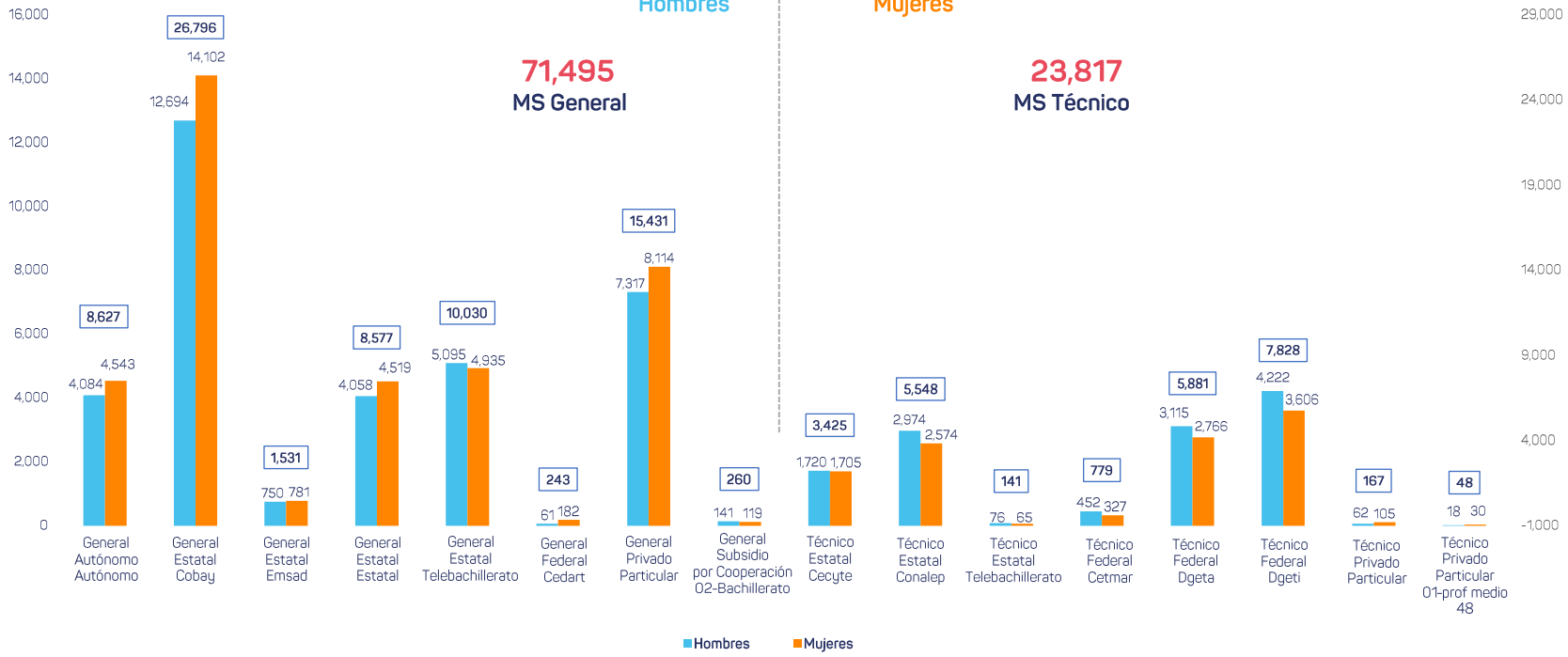
**95,312**  
Alumnos

**46,839**  
Hombres

**48,473**  
Mujeres

**71,495**  
MS General

**23,817**  
MS Técnico



Fuente:



Estadística 911 (2024), Matrícula del inicio del ciclo escolar 2023-2024  
Secretaría de Educación – Dirección de Planeación, Departamento de Estadística





## Edades Educación Media Superior 2023 - 2024

### Alumnos, docentes, escuelas y grupos del ciclo escolar 2023-2024

Servicio / Sistema		Edades												Subtotal
		-14	15	16	17	18	19	20	21	22	23	24	25+	
<b>Total Media Superior</b>		<b>6,183</b>	<b>26,330</b>	<b>28,178</b>	<b>23,135</b>	<b>7,220</b>	<b>2,164</b>	<b>742</b>	<b>322</b>	<b>162</b>	<b>152</b>	<b>84</b>	<b>640</b>	<b>95,312</b>
	<b>Bachillerato (Público+Particular General)</b>	<b>6,183</b>	<b>26,330</b>	<b>28,178</b>	<b>23,134</b>	<b>7,218</b>	<b>2,163</b>	<b>735</b>	<b>321</b>	<b>157</b>	<b>151</b>	<b>84</b>	<b>610</b>	<b>95,264</b>
<b>Público Total</b>		<b>5,462</b>	<b>22,468</b>	<b>23,309</b>	<b>18,933</b>	<b>5,852</b>	<b>1,821</b>	<b>621</b>	<b>255</b>	<b>138</b>	<b>132</b>	<b>76</b>	<b>599</b>	<b>79,666</b>
	Autónomo	589	2,739	2,610	2,053	546	75	14	1	0	0	0	0	<b>8,627</b>
	Federal	584	3,353	4,007	3,875	1,723	656	226	91	47	18	38	373	<b>14,991</b>
	Conalep	20	1,394	1,497	1,482	644	268	91	54	29	20	11	38	<b>5,548</b>
	Estatad	750	2,177	2,398	2,319	517	180	75	28	20	26	10	77	<b>8,577</b>
	Cecyte	247	920	1,039	829	215	72	47	9	4	43	0	0	<b>3,425</b>
	COBAY	2,436	8,875	8,190	5,627	1,338	263	57	10	0	0	0	0	<b>26,796</b>
	EMSAD	183	451	581	256	47	13	0	0	0	0	0	0	<b>1,531</b>
	Telebachillerato Comunitario	653	2,559	2,987	2,492	822	294	111	62	38	25	17	111	<b>10,171</b>
<b>Privado Total</b>		<b>721</b>	<b>3,862</b>	<b>4,869</b>	<b>4,202</b>	<b>1,368</b>	<b>343</b>	<b>121</b>	<b>67</b>	<b>24</b>	<b>20</b>	<b>8</b>	<b>41</b>	<b>15,646</b>
	Particular General	721	3,862	4,869	4,201	1,366	342	114	66	19	19	8	11	<b>15,598</b>
	Profesional Técnico	0	0	0	1	2	1	7	1	5	1	0	30	<b>48</b>

Fuente: ● ● ● ●

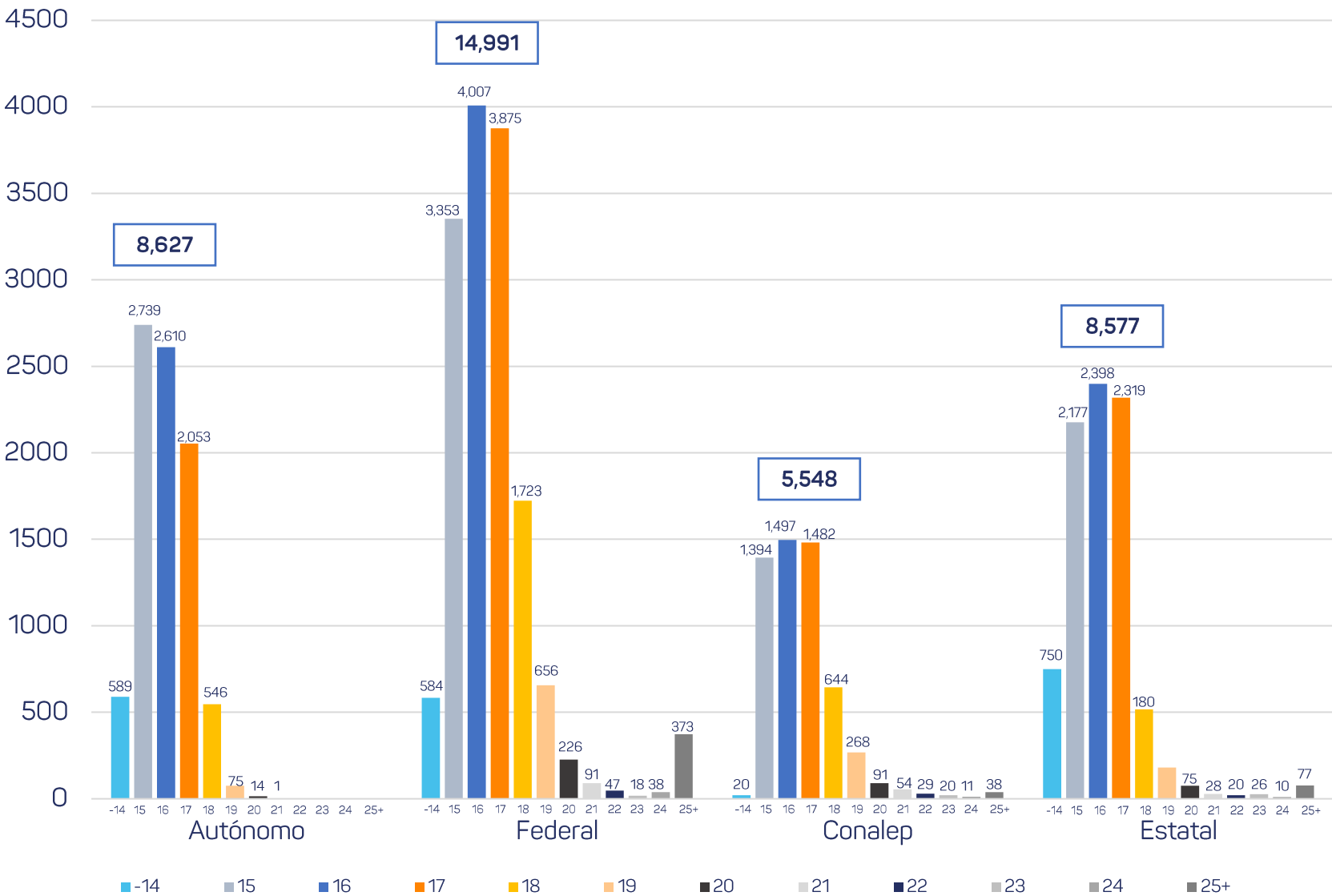
Estadística 911 (2024), Matrícula del inicio del ciclo escolar 2023-2024  
Secretaría de Educación – Dirección de Planeación, Departamento de Estadística





Media Superior: Público - Edad

**79,666**  
Media Superior (Público)



Fuente: ● ● ● ●  
Estadística 911 (2024), Matrícula del inicio del ciclo escolar 2023-2024  
Secretaría de Educación – Dirección de Planeación, Departamento de Estadística



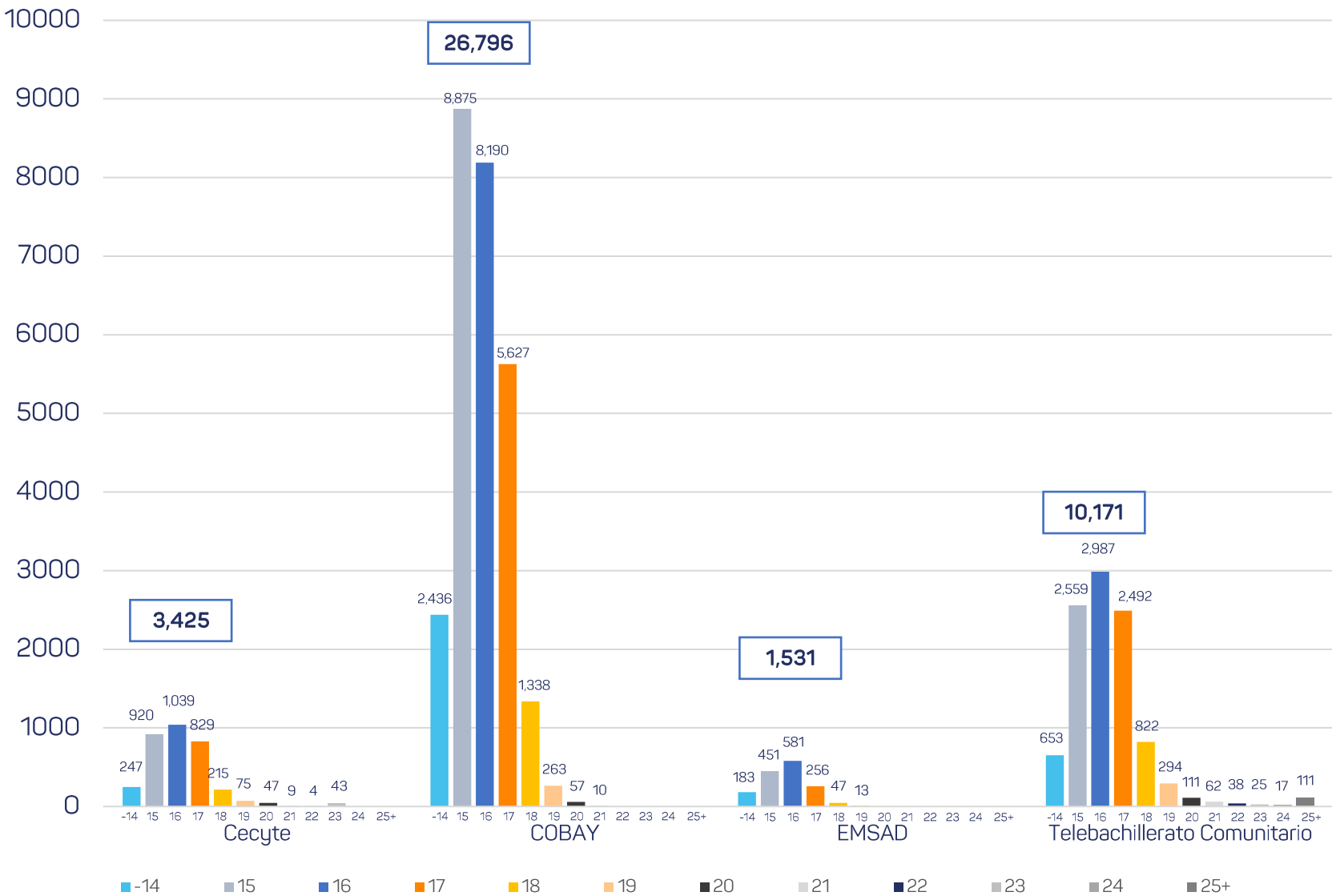


Media Superior: Público - Edad

Continuación...

**79,666**

Media Superior (Público)



Fuente: ● ● ● ●

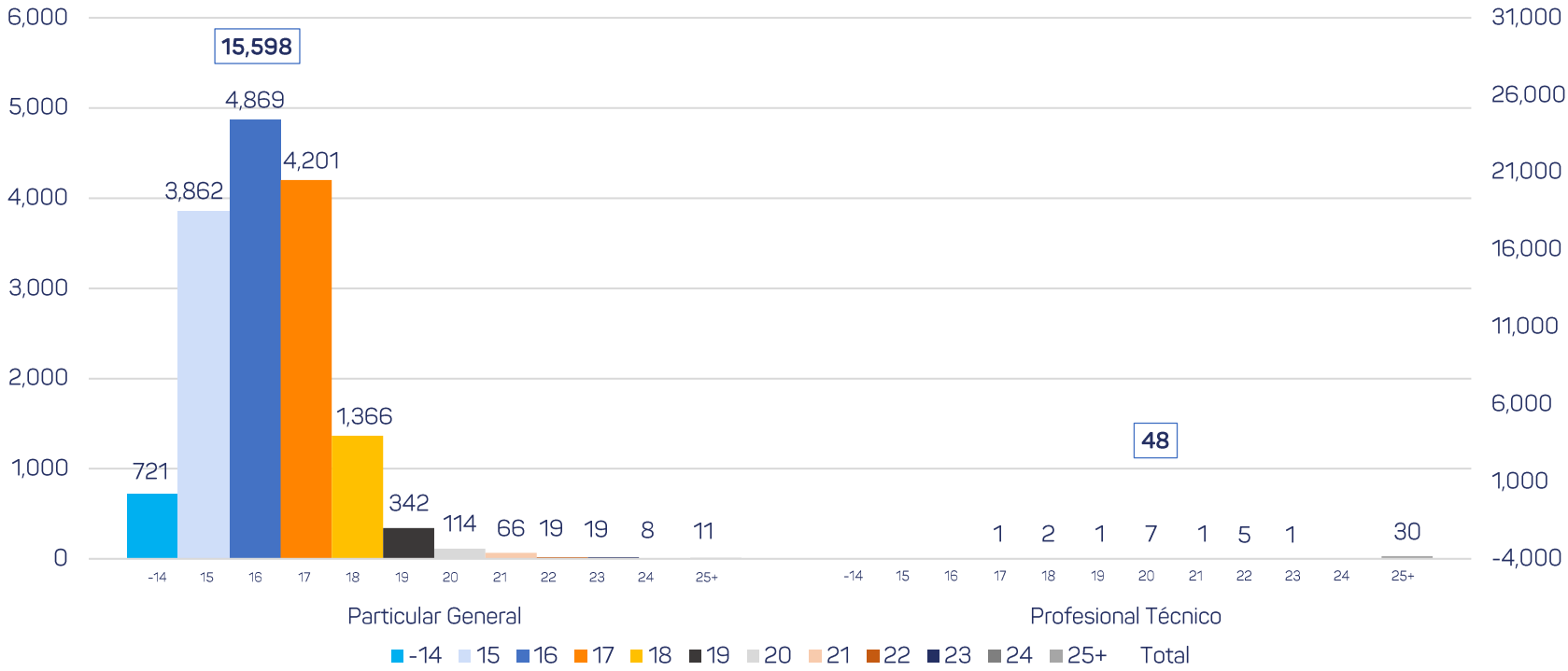
Estadística 911 (2024), Matrícula del inicio del ciclo escolar 2023-2024  
Secretaría de Educación – Dirección de Planeación, Departamento de Estadística





Media Superior: Privada - Edad

15,646 Media Superior (Privado)



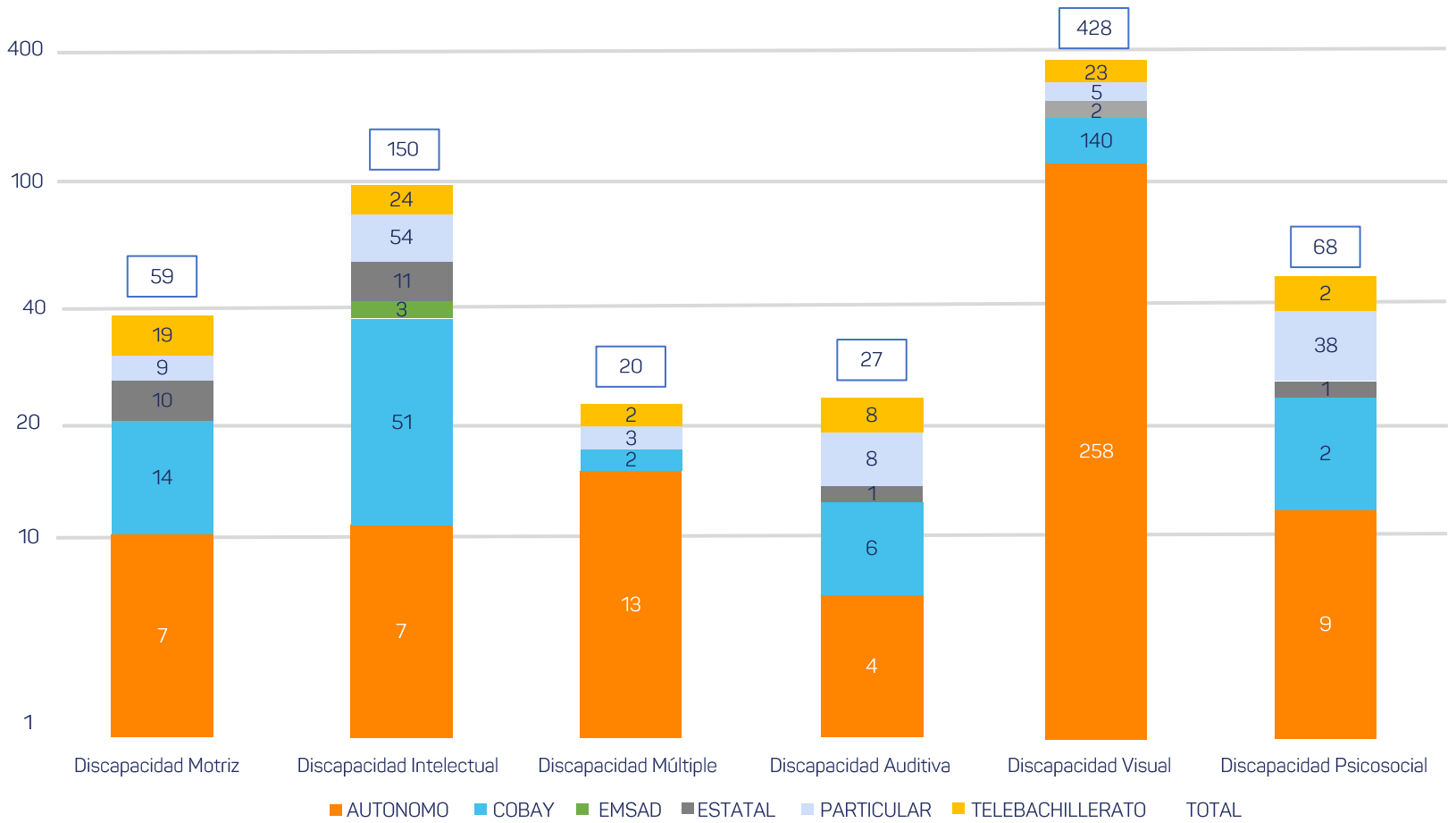


## Media Superior General - Discapacidad

**752**

### Discapacidad (General)

**298** Autónomo    **231** COBAY    **3** EMSAD    **25** Estatal    **117** Particular    **78** Telebachillerato



\*CONAFE, Para Trabajadores y Por Cooperación no presentan discapacidades

Fuente: ● ● ● ●

Estadística 911 (2024), Matrícula del inicio del ciclo escolar 2023-2024  
Secretaría de Educación – Dirección de Planeación, Departamento de Estadística



# Media Superior General - Discapacidad

**152**

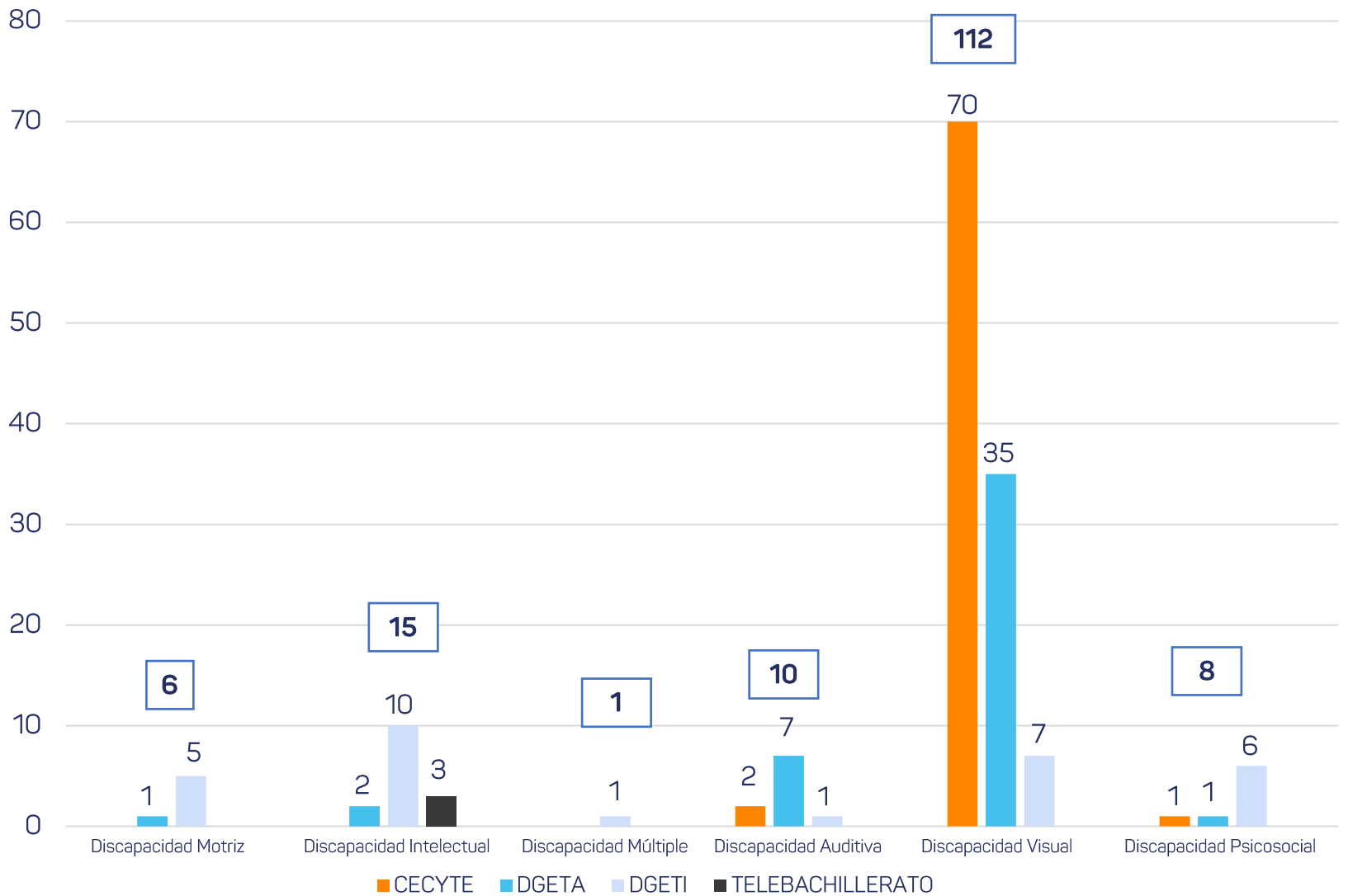
Discapacidad (General)

**73**  
CECYTE

**46**  
DGETA

**30**  
DGETI

**3**  
TELEBACHILLERATO



\*CONAFE, Para Trabajadores y Por Cooperación no presentan discapacidades

Fuente: ● ● ● ●

Estadística 911 (2024), Matrícula del inicio del ciclo escolar 2023-2024  
Secretaría de Educación – Dirección de Planeación, Departamento de Estadística

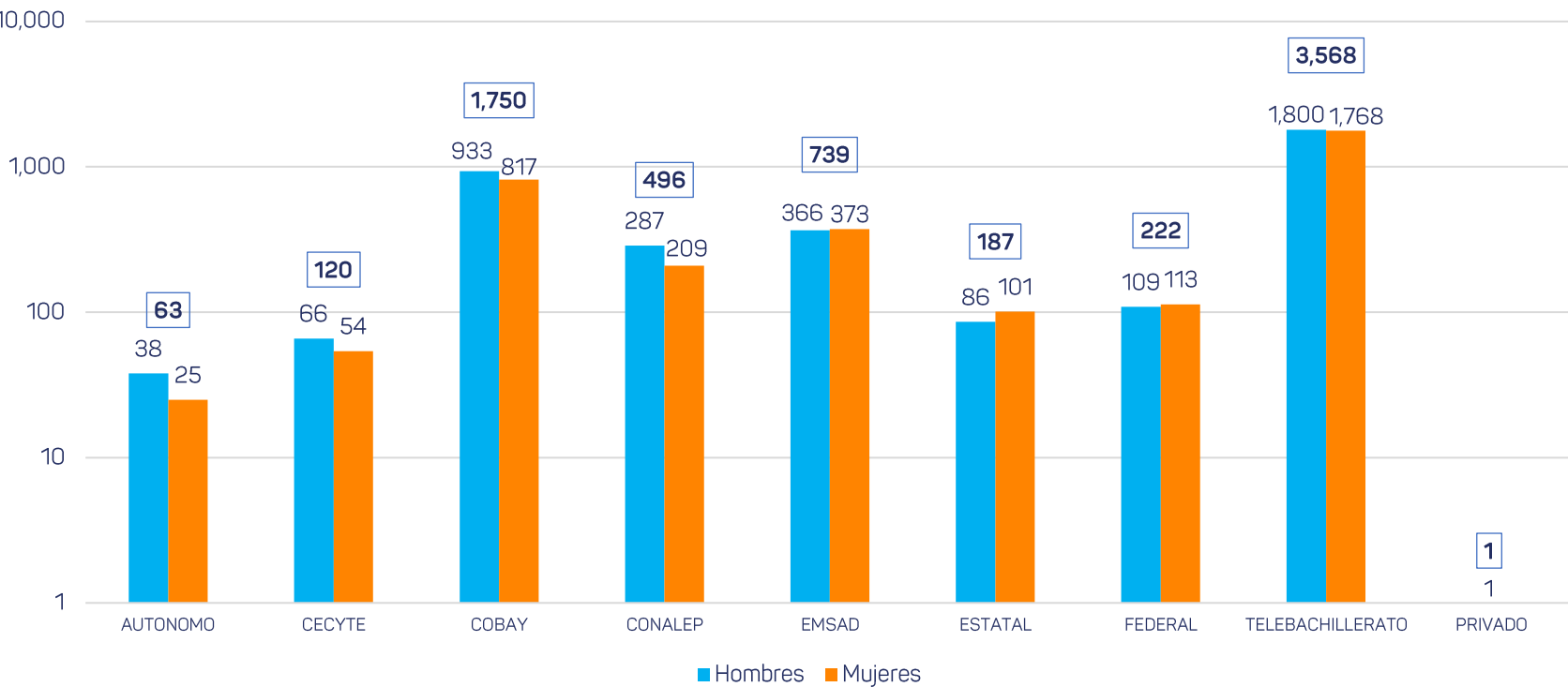




(HLI) Hablantes de lengua indígena Educación Media Superior

7,146

Hablantes de lengua Indígena



Fuente: ● ● ● ●

Estadística 911 (2024), Matrícula del inicio del ciclo escolar 2023-2024  
Secretaría de Educación – Dirección de Planeación, Departamento de Estadística

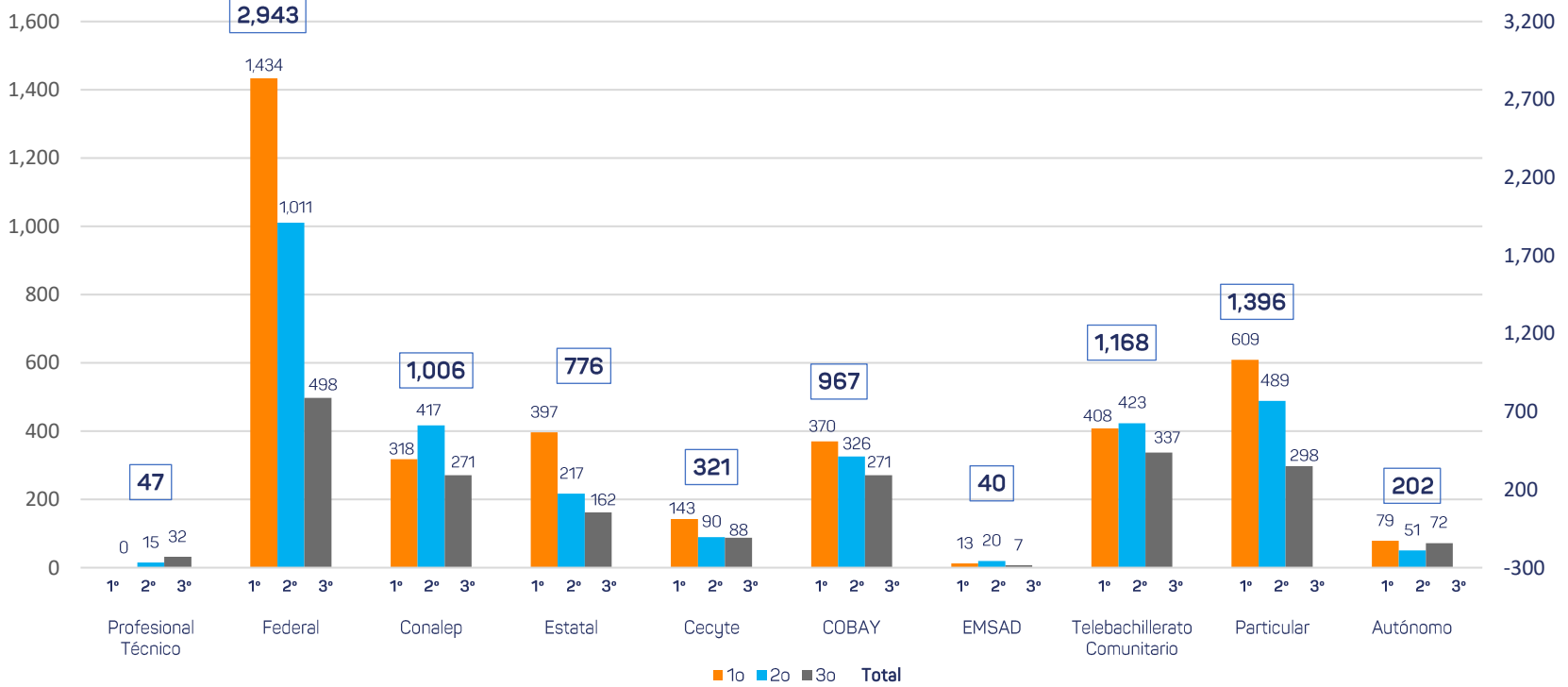




## Extraedad Educación Media Superior

**4,302**

Alumnos de Media Superior en Extraedad



Fuente: ● ● ● ●

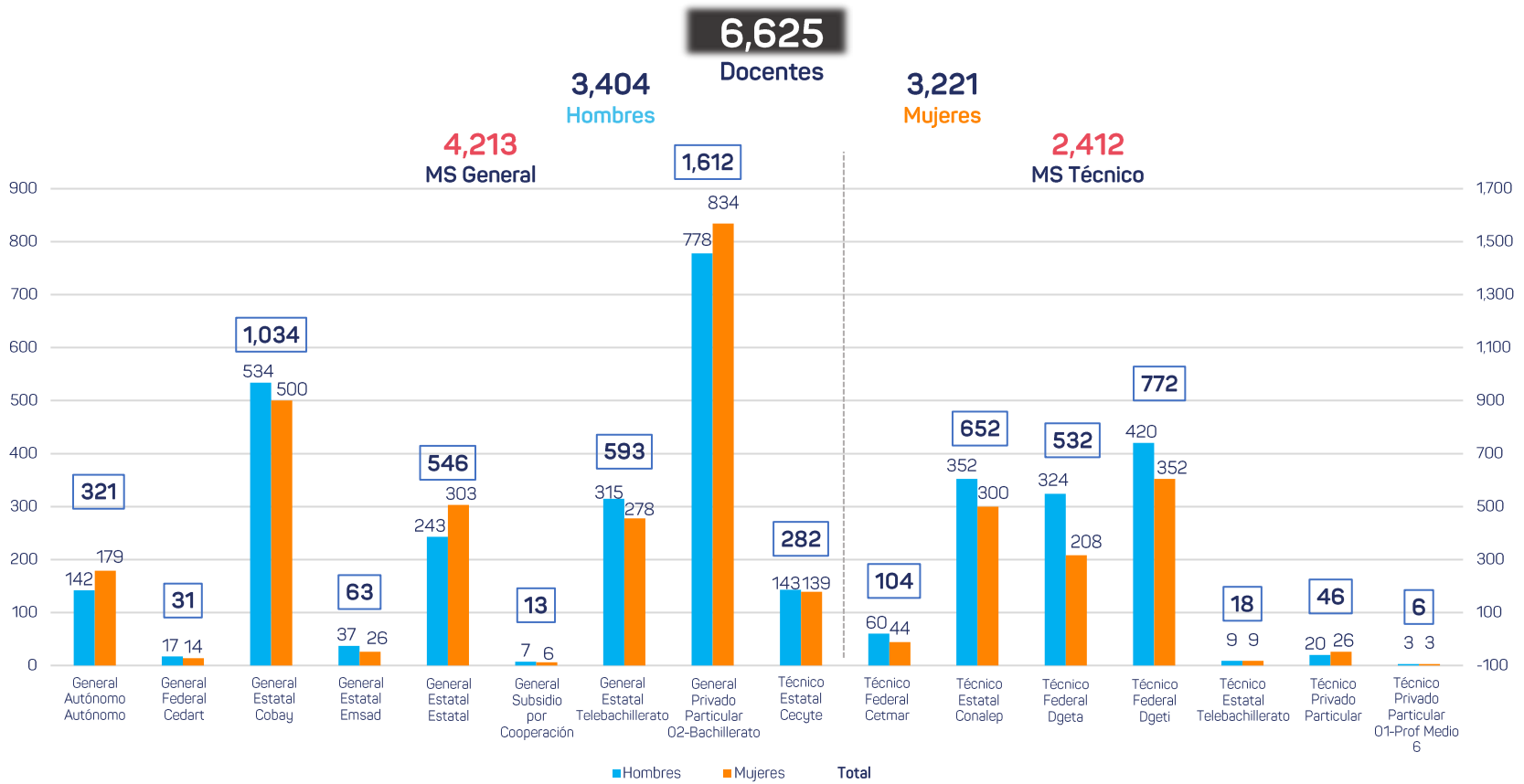
Estadística 911 (2024), Matrícula del inicio del ciclo escolar 2023-2024  
Secretaría de Educación – Dirección de Planeación, Departamento de Estadística







## Media Superior Docentes



Fuente: ● ● ● ●

Estadística 911 (2024), Matrícula del inicio del ciclo escolar 2023-2024  
Secretaría de Educación – Dirección de Planeación, Departamento de Estadística



## Media Superior Carreras

Control	Subcontrol	Carreras	Alumnos	Grafico	Hombres	Mujeres	Docentes
<b>Total general</b>		<b>49</b>	<b>23,817</b>		<b>12,639</b>	<b>11,178</b>	<b>2,412</b>
<b>PRIVADO</b>	<b>PARTICULAR</b>	<b>Escuela Particular de Profesional Técnico</b>	<b>48</b>		<b>18</b>	<b>30</b>	<b>6</b>
		▪ Enfermería General	48		18	30	6
		▲ Escuela Particular de Bachillerato Tecnológico	167		62	105	46
		▪ Turismo	82		46	36	16
		▪ Puericultura	68		8	60	22
		▪ Diseño Gráfico Digital	17		8	9	8

Control	Subcontrol	Carreras	Alumnos	Grafico	Hombres	Mujeres	Docentes
<b>ESTATAL</b>	<b>BIC</b>	<b>Bachillerato Intercultural Bilingüe Tecnológico</b>	<b>141</b>		<b>76</b>	<b>65</b>	<b>18</b>
		▪ Desarrollo Comunitario	87		46	41	12
		▪ Componente Básico Inicial	54		30	24	6
	<b>CECYTE</b>	<b>Colegio de Estudios Científicos y Tecnológicos del Estado</b>	<b>3,425</b>		<b>1,720</b>	<b>1,705</b>	<b>282</b>
		▪ Componente Básico Inicial	1,261		673	588	60
		▪ Soporte y Mantenimiento de Equipo de Cómputo	338		191	147	24
		▪ Ecoturismo	337		94	243	39
		▪ Desarrollo Sustentable de Microempresas	209		80	129	19
		▪ Soporte y Mantenimiento de Equipos de Cómputo	196		111	85	20
		▪ Logística	182		68	114	23
		▪ Ventas	172		81	91	7
		▪ Servicios de Hospedaje	149		55	94	5
		▪ Producción Industrial de Alimentos	119		31	88	17
		▪ Refrigeración y Climatización	99		85	14	12
		▪ Electromecánica	90		69	21	13
		▪ Soldadura Industrial	69		56	13	12
		▪ Fuentes Alternas de Energía	62		37	25	10
		▪ Electricidad	48		43	5	10
		▪ Desarrollo Sustentable	38		18	20	4
		▪ Producción de Prendas de Vestir	30		11	19	6
		▪ Ofimática	26		17	9	1
	<b>CONALEP</b>	<b>Colegio Nacional de Educación Profesional Técnica Estatal</b>	<b>5,548</b>		<b>2,974</b>	<b>2,574</b>	<b>652</b>
		▪ Componente Básico Inicial	2,112		1,150	962	157
		▪ Alimentos y Bebidas	643		328	315	69
		▪ Enfermería General	628		242	386	62
		▪ Informática	577		365	212	95
		▪ Administración	424		195	229	53
		▪ Soporte y Mantenimiento de Equipo de Cómputo	343		249	94	41
		▪ Contabilidad	187		77	110	33
		▪ Refrigeración y Climatización	159		150	9	30
		▪ Expresión Gráfica Digital	140		68	72	32
		▪ Productividad Industrial	107		48	59	17
		▪ Turismo	89		30	59	15
		▪ Hospitalidad Turística	80		28	52	29
		▪ Autotransporte	59		44	15	19

Fuente: ● ● ● ●

Estadística 911 (2024), Matrícula del inicio del ciclo escolar 2023-2024  
Secretaría de Educación – Dirección de Planeación, Departamento de Estadística





## Media Superior Carreras

Control	Subcontrol	Carreras	Alumnos	Gráficos	Hombres	Mujeres	Docentes
FEDERAL	DGETAyCM	<b>Centro de Estudios Tecnológicos del Mar</b>	<b>779</b>		<b>452</b>	<b>327</b>	<b>104</b>
		▪ Componente Básico Inicial	310		187	123	19
		▪ Preparación de Alimentos y Bebidas	163		74	89	26
		▪ Mecánica Naval	92		77	15	11
		▪ Mecatrónica	47		34	13	10
		▪ Refrigeración y Climatización	47		40	7	10
		▪ Administración de Recursos Humanos	44		8	36	9
		▪ Producción Industrial de Alimentos	40		16	24	9
		▪ Acuacultura	36		16	20	10
		<b>Centro de Bachillerato Tecnológico Agropecuario</b>	<b>5,881</b>		<b>3,115</b>	<b>2,766</b>	<b>532</b>
		▪ Componente Básico Inicial	2,587		1,409	1,178	173
		▪ Agropecuario	1,531		806	725	148
		▪ Administración para el Emprendimiento Agropecuario	462		241	221	51
		▪ Soporte y Mantenimiento de Equipo de Cómputo	456		264	192	51
		▪ Explotación Ganadera	206		124	82	13
		▪ Técnico Agropecuario	185		73	112	22
		▪ Ofimática	184		84	100	30
		▪ Desarrollo Comunitario	142		48	94	22
		▪ Apicultura	44		28	16	16
		▪ Contabilidad	44		19	25	2
		▪ Biotecnología	40		19	21	4

Control	Subcontrol	Carreras	Alumnos	Grafico	Hombres	Mujeres	Docentes
FEDERAL	DGETIS	<b>Centro de Bachillerato Tecnológico, Industrial y de Servicios</b>	<b>7,828</b>		<b>4,222</b>	<b>3,606</b>	<b>772</b>
		▪ Componente Básico Inicial	3,234		1,789	1,445	184
		▪ Administración de Recursos Humanos	654		234	420	70
		▪ Preparación de Alimentos y Bebidas	562		237	325	61
		▪ Programación	561		364	197	65
		▪ Soporte y Mantenimiento de Equipo de Cómputo	458		335	123	76
		▪ Ventas	265		116	149	57
		▪ Contabilidad	264		110	154	23
		▪ Mantenimiento Automotriz	253		233	20	27
		▪ Construcción	223		149	74	31
		▪ Gericultura	201		52	149	12
		▪ Mecánica Industrial	188		167	21	33
		▪ Enfermería General	179		60	119	4
		▪ Puericultura	147		3	144	22
		▪ Trabajo Social	129		33	96	15
		▪ Electricidad	115		104	11	21
		▪ Electrónica	106		90	16	14
		▪ Producción Industrial de Alimentos	101		44	57	20
		▪ Laboratorista Clínico	84		30	54	15
		▪ Ofimática	69		40	29	13
		▪ Refrigeración y Climatización	35		32	3	9

Fuente: ● ● ● ●

Estadística 911 (2024), Matrícula del inicio del ciclo escolar 2023-2024  
Secretaría de Educación – Dirección de Planeación, Departamento de Estadística

