



Cifras del Ciclo Escolar 2023-2024

Educación Especial



Fuente: ● ● ● ●

Estadística 911 (2024), Matrícula del inicio del ciclo escolar 2023-2024
Secretaría de Educación – Dirección de Planeación, Departamento de Estadística



INICIO 2023- 2024 ESTADÍSTICAS YUCATÁN



623,543

Alumnos



41,909

Docentes



4,729

Escuelas



25,810

Grupos

Educación Básica

Nivel	Inicial	Prescolar	Primaria	Secundaria	Total Básica
Alumnos	8,867	77,977	218,826	104,189	409,859
Docentes	529	4,265	9,737	9,955	24,486
Escuelas	367	1,218	1,401	704	3,690
Grupos	710	4,260	9,737	4,193	18,900

Educación Media Superior, Superior y Otros Estudios

Nivel	Media Superior	Superior	Educación Especial	Educación para Adultos	Capacitación para el Trabajo
Alumnos	95,312	79,554	15,463	4,706	18,348
Docentes	6,625	8,519	1,226	314	739
Escuelas	469	203	148	110	109
Grupos	3,036	0	1,509	715	1,650

Fuente: ● ● ● ●

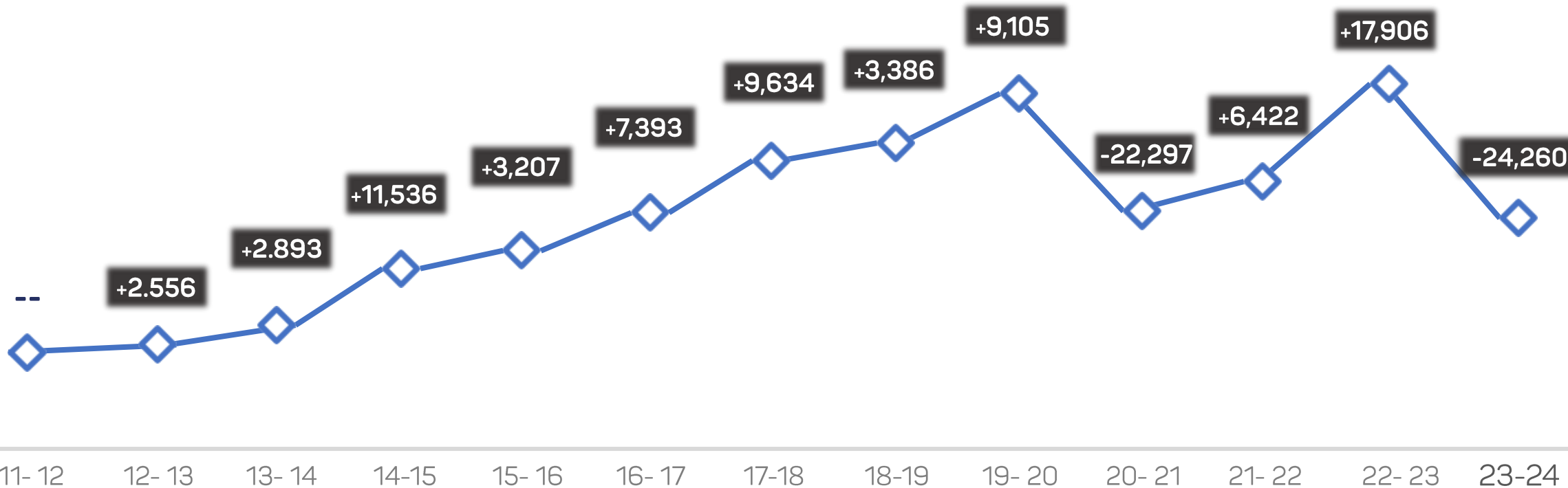
Estadística 911 (2024), Matrícula del inicio del ciclo escolar 2023-2024
Secretaría de Educación – Dirección de Planeación, Departamento de Estadística



INICIO 2023- 2024 ESTADÍSTICAS YUCATÁN

Histórico de Matrícula del 2011- 2012 al 2023- 2024

596,062 598,618 601,511 613,047 616,254 623,647 633,281 636,667 645,772 623,475 629,897 647,803 623,543



Fuente: ● ● ● ●

Estadística 911 (2024), Matrícula del inicio del ciclo escolar 2023-2024
Secretaría de Educación – Dirección de Planeación, Departamento de Estadística

◆ Alumnos





EDUCACIÓN ESPECIAL

USAER

Unidades de Servicio de Apoyo a la Educación Regular

Están en servicio **94 USAER** en **37 municipios** que hacen inclusiva la educación en **96 municipios**, que atienden a **11,803 alumnos** con necesidades educativas especiales.

CAM

Centros de Atención Múltiple

Funcionan en Yucatán **54 CAM** en **28 municipios**, que atienden a **3,660 alumnos** con alguna necesidad educativa especial o discapacidad

Fuente: ● ● ● ●

Estadística 911 (2024), Matrícula del inicio del ciclo escolar 2023-2024
Secretaría de Educación – Dirección de Planeación, Departamento de Estadística



EDUCACIÓN ESPECIAL

SERVICIOS ESCOLARIZADOS

Centros de Atención Múltiple (CAM)

Modelo de educación escolarizada integral que atiende a niñas, niños y adolescentes con discapacidad, discapacidad múltiple o trastornos graves del desarrollo, condición que dificulta su ingreso a escuelas regulares. También da servicios de orientación a padres de familia para la atención de diferentes necesidades educativas especiales, y ofrece formación laboral para personas con discapacidad.

SERVICIOS DE APOYO

Unidades de Servicios de Apoyo a la Educación Regular (USAER)

Es una instancia técnico operativa de educación especial con un director, maestros de apoyo, psicólogo, maestro de comunicación y trabajador social, que proporciona apoyos técnicos, metodológicos y conceptuales para alumnos que enfrentan barreras de aprendizaje y los que se encuentran en riesgo de exclusión, población con discapacidad o con capacidades o actitudes sobresalientes. Las USAER se encuentran en escuelas regulares, como primarias o secundarias.

SERVICIOS DE ORIENTACIÓN

Centro de Recursos e Información para la Integración Educativa (CRIE)

Son servicios de orientación que surgen del programa nacional de fortalecimiento de la Educación Especial y la Integración Educativa como una respuesta a las necesidades de orientación de las familias y maestros de educación inicial, primaria, secundaria, especial y comunidad general.

Están en funcionamiento otros servicios en educación especial como son las unidades de educación básica de alumnos internados en hospitales, oficinas de atención y orientación de padres de familia, así como una unidad de atención para alumnos con aptitudes sobresalientes

Fuente: ● ● ● ●

Estadística 911 (2024), Matrícula del inicio del ciclo escolar 2023-2024
Secretaría de Educación – Dirección de Planeación, Departamento de Estadística

TOTAL EDUCACIÓN ESPECIAL 2023- 2024



15,463
Alumnos



1,226
Docentes



148
Escuelas



1,509
Grupos

Alumnos, docentes, escuelas y grupos del ciclo escolar 2023-2024

Subnivel / Sistema	USAER	CAM	Subtotal.
Educación Especial	11,803	3,660	15,463
Federal	1,550	1,464	3,014
Estatad	10,253	2,196	12,449

Fuente: ● ● ●

Estadística 911 (2024), Matrícula del inicio del ciclo escolar 2023-2024
Secretaría de Educación – Dirección de Planeación, Departamento de Estadística



HISTÓRICO EDUCACIÓN ESPECIAL 2023- 2024

Alumnos, docentes, escuelas y grupos del ciclo escolar 2023-2024

Nivel	Sostenimiento	Tipo de Servicio	Ciclo Escolar									Incremento	Porcentaje %
			2015 2016	2016 2017	2017 2018	2018 2019	2019 2020	2020 2021	2021 2022	2022 2023	2023 2024		
Educación Especial	Público	Total	11,849	14,843	14,481	14,409	13,894	12,017	11,128	13,237	15,463	2,226	16.8%
		Estatad	2,617	3,183	3,052	2,983	3,168	2,836	2,564	2,718	3,014	296	10.9%
		Federalizado	9,232	11,660	11,429	11,426	10,726	9,181	8,564	10,519	12,449	1,930	18.3%

↑ **16.8%**

 22|23 +2,226 23|24

 Ciclo Escolar 2023-2024

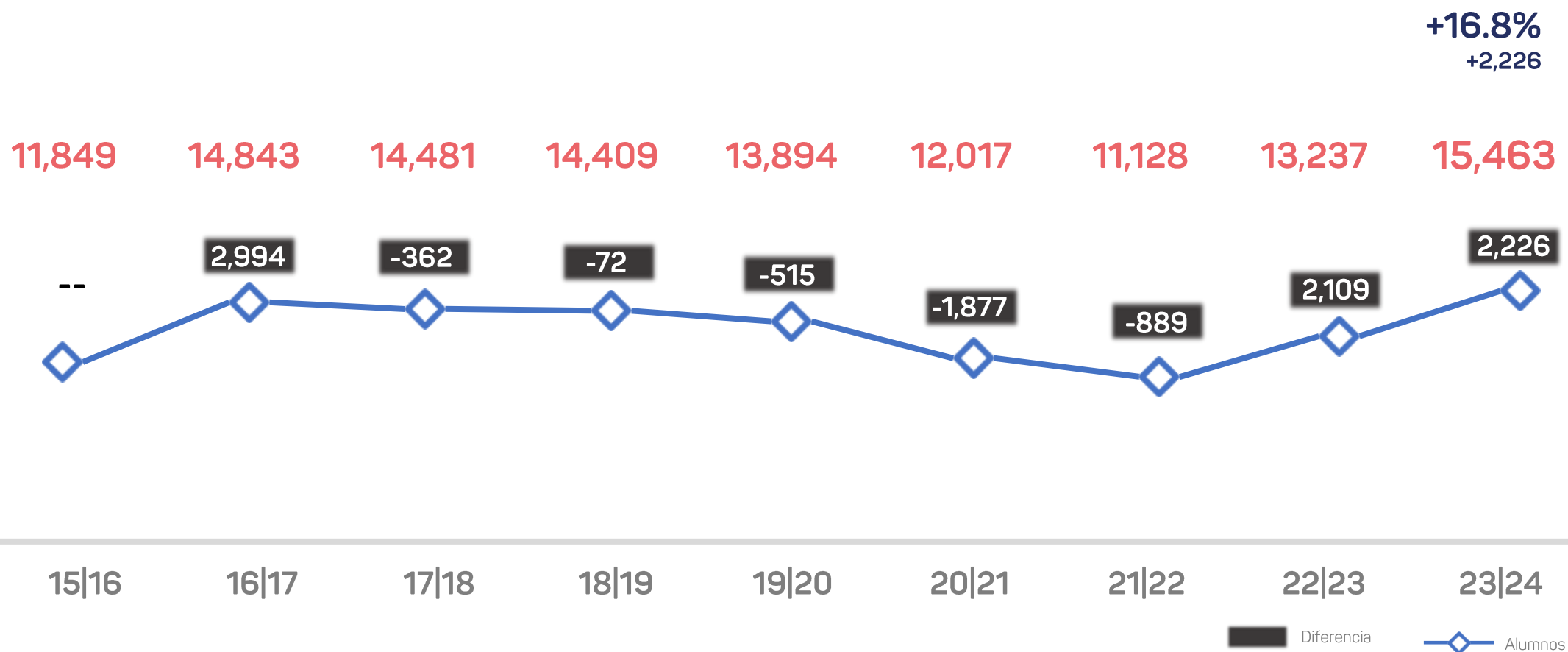
Fuente: ● ● ● ●

Estadística 911 (2024), Matrícula del inicio del ciclo escolar 2023-2024
Secretaría de Educación – Dirección de Planeación, Departamento de Estadística





HISTÓRICO EDUCACIÓN ESPECIAL 2023- 2024

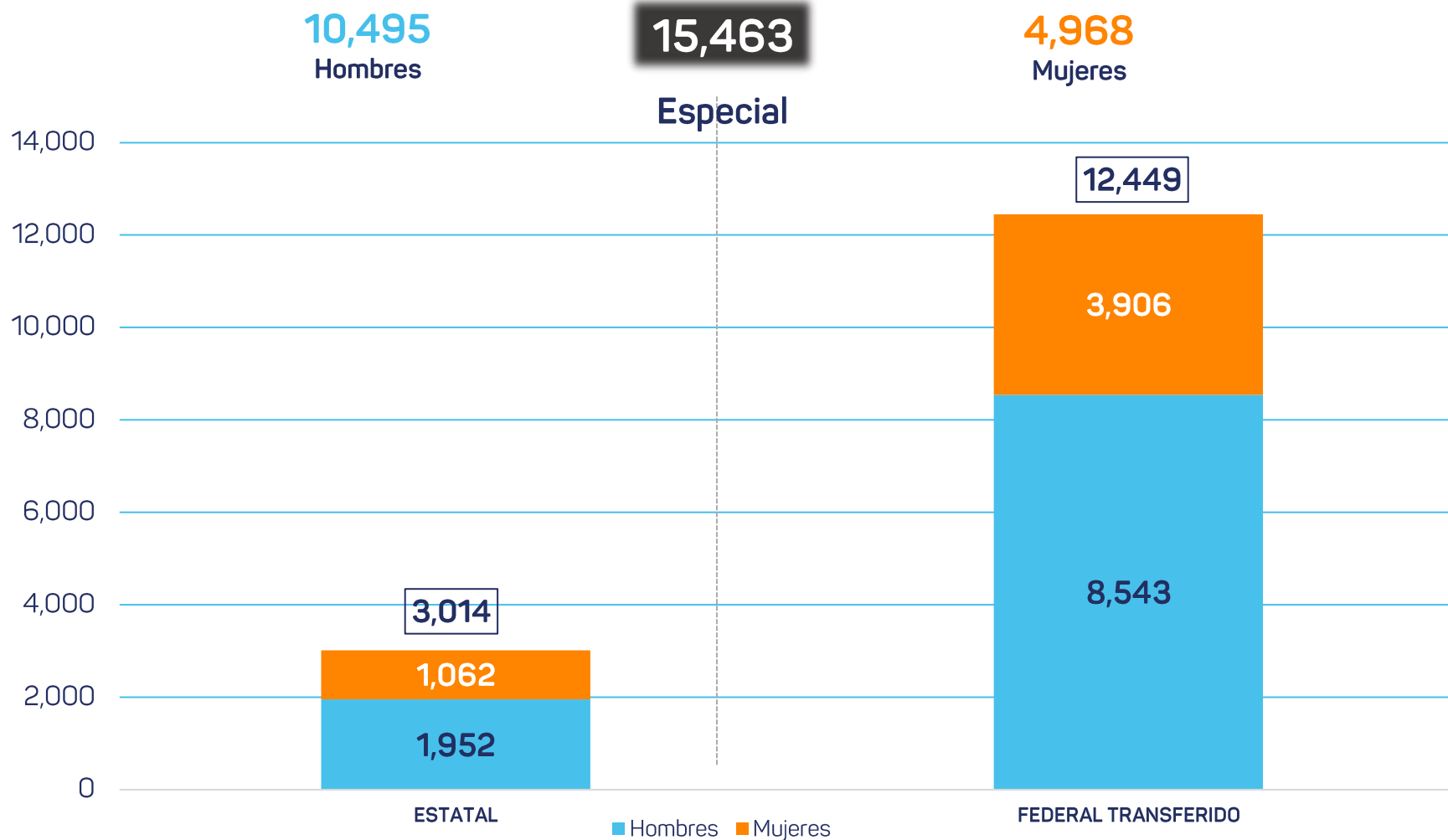


Fuente: ● ● ● ●

Estadística 911 (2024), Matrícula del inicio del ciclo escolar 2023-2024
Secretaría de Educación – Dirección de Planeación, Departamento de Estadística



ALUMNOS EDUCACIÓN ESPECIAL USAER + CAM



Fuente: ● ● ● ●

Estadística 911 (2024), Matrícula del inicio del ciclo escolar 2023-2024
Secretaría de Educación – Dirección de Planeación, Departamento de Estadística



EDUCACIÓN ESPECIAL 2023 - 2024

Niñas y niños atendidos por la Unidad de Servicios de Apoyo a la Educación Regular (USAER) y los Centros de atención múltiple (CAM)

Servicio	USAER			CAM		
	Estatad	Federal Transferido	Total	Estatad	Federal Transferido	Total
Escuelas	10	84	94	23	31	54
Docentes	82	615	697	203	326	529
Grupos	91	777	868	247	394	641
Alumnos	1,550	10,253	11,803	1,464	2,196	3,660
<i>Hombres</i>	<i>1,043</i>	<i>7,157</i>	<i>8,200</i>	<i>909</i>	<i>1,386</i>	<i>2,295</i>
<i>Mujeres</i>	<i>507</i>	<i>3,096</i>	<i>3,603</i>	<i>555</i>	<i>810</i>	<i>1,365</i>

Alumnos atendidos CAM Y USAER
Escuelas, docentes, grupos

Fuente: ● ● ● ●

Estadística 911 (2024), Matrícula del inicio del ciclo escolar 2023-2024
Secretaría de Educación – Dirección de Planeación, Departamento de Estadística

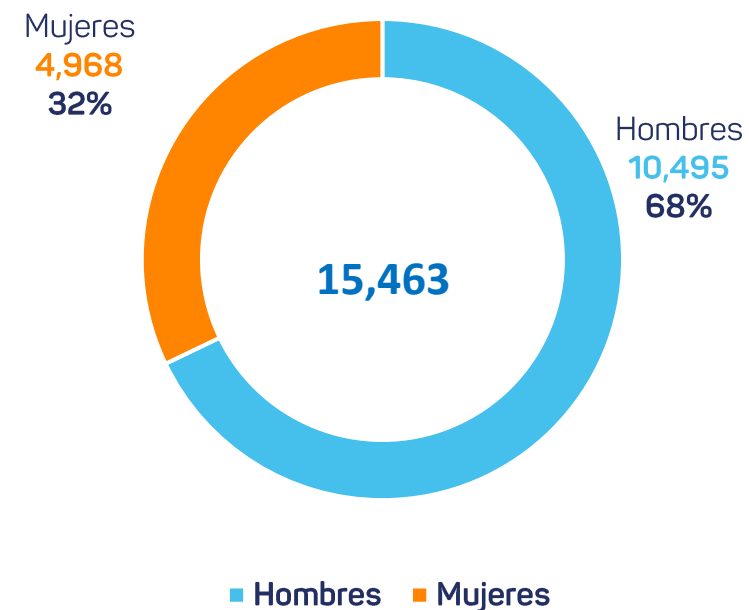




EDUCACIÓN ESPECIAL 2023 - 2024

Niñas y niños atendidos por la Unidad de Servicios de Apoyo a la Educación Regular (USAER) y los Centros de atención múltiple (CAM)

Nivel	Suma Total Educación Especial		
	Estatad Total	Federal Transferido Total	Total
Escuelas	33	115	148
Docentes	285	941	1,226
Grupos	338	1,171	1,509
Alumnos	3,014	12,449	15,463
<i>Hombres</i>	<i>1,952</i>	<i>8,543</i>	<i>10,495</i>
<i>Mujeres</i>	<i>1,062</i>	<i>3,906</i>	<i>4,968</i>



Alumnos atendidos totales (CAM+USAER)

Fuente: ● ● ● ●

Estadística 911 (2024), Matrícula del inicio del ciclo escolar 2023-2024
Secretaría de Educación – Dirección de Planeación, Departamento de Estadística



EDUCACIÓN ESPECIAL 2023 - 2024

Alumnos atendidos en USAER y CAM por nivel educativo

Nivel Educación Especial		USAER			CAM		
		Estatad	Federal Transferido	Total	Estatad	Federal Transferido	Total
Inicial	Hombres	-	-	-	29	58	87
	Mujeres	-	-	-	19	33	52
	Total	-	-	-	48	91	139
Preescolar	Hombres	170	1,763	1,933	90	144	234
	Mujeres	54	616	670	49	70	119
	Total	224	2,379	2,603	139	214	353
Primaria	Hombres	873	4,458	5,331	310	533	843
	Mujeres	453	2,088	2,541	192	277	469
	Total	1,326	6,546	7,872	502	810	1,312
Secundaria	Hombres	0	936	936	173	292	465
	Mujeres	0	392	392	108	201	309
	Total	0	1,328	1,328	281	493	774
Formación Para el Trabajo	Hombres	1,043	7,157	8,200	152	210	362
	Mujeres	507	3,096	3,603	95	162	257
	Total	1,550	10,253	11,803	247	372	619
Apoyo Complementario	Hombres	-	-	-	155	149	304
	Mujeres	-	-	-	92	67	159
	Total	-	-	-	247	216	463
Totales	Hombres	-	-	-	909	1,386	2,295
	Mujeres	-	-	-	555	810	1,365
	Total	-	-	-	1,464	2,196	3,660

Alumnos atendidos totales (CAM+USAER)

Fuente: ● ● ● ●

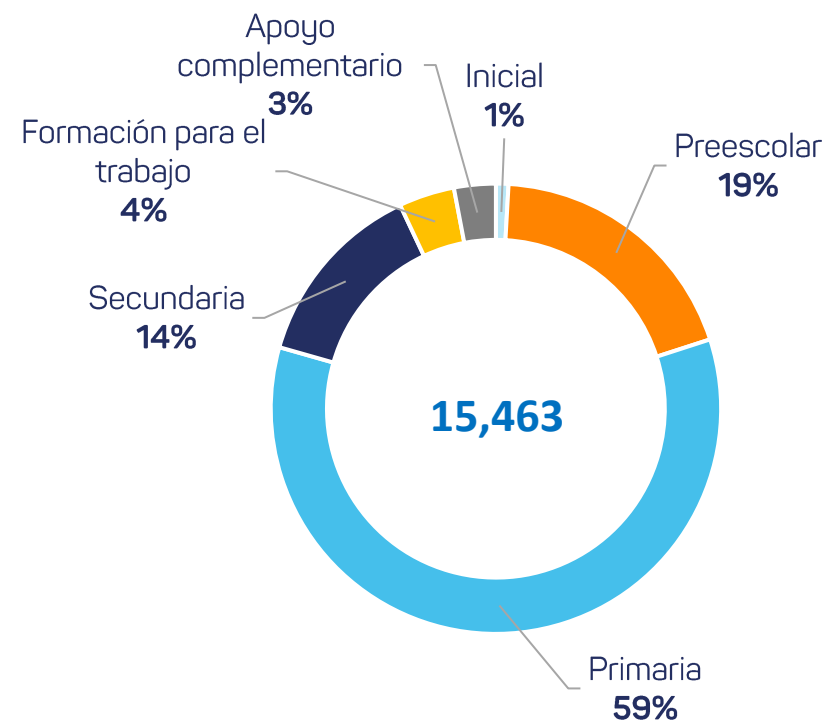
Estadística 911 (2024), Matrícula del inicio del ciclo escolar 2023-2024
Secretaría de Educación – Dirección de Planeación, Departamento de Estadística



EDUCACIÓN ESPECIAL 2023 - 2024

Nivel Educación Especial	TOTAL EDUCACIÓN ESPECIAL (USAER+CAM)			
		Estatad	Federal Transferido	Total
Inicial	Hombres	29	58	87
	Mujeres	19	33	52
	Total	48	91	139
Preescolar	Hombres	260	1,907	2,167
	Mujeres	103	686	789
	Total	363	2,593	2,956
Primaria	Hombres	1,183	4,991	6,174
	Mujeres	645	2,365	3,010
	Total	1,828	7,356	9,184
Secundaria	Hombres	173	1,228	1,401
	Mujeres	108	593	701
	Total	281	1,821	2,102
Formación Para el Trabajo	Hombres	152	210	362
	Mujeres	95	162	257
	Total	247	372	619
Apoyo Complementario	Hombres	155	149	304
	Mujeres	92	67	159
	Total	247	216	463
Totales	Hombres	1,952	8,543	10,495
	Mujeres	1,062	3,906	4,968
	Total	3,014	12,449	15,463

Alumnos Atendidos en Educación Especial por Nivel Educativo



Fuente: ● ● ● ●

Estadística 911 (2024), Matrícula del inicio del ciclo escolar 2023-2024
Secretaría de Educación – Dirección de Planeación, Departamento de Estadística





TOTAL EDUCACIÓN ESPECIAL 2023 - 2024

Alumnos atendidos por edad en Educación Especial

Edades	Educación Especial		Total
	Estatad	Federal	
Total	3,014	12,449	15,463
43 días a 1 año	4	12	16
2 años	20	24	44
3 años	74	465	539
4 años	144	1,070	1,214
5 años	183	1,219	1,402
6 años	226	826	1,052
7 años	259	1,172	1,431
8 años	320	1,254	1,574
9 años	285	1,236	1,521
10 años	319	1,212	1,531
11 años	279	983	1,262
12 años	177	808	985
13 años	121	698	819
14 años	96	519	615
15 años	88	277	365
16 años	82	155	237
17 años	77	99	176
18 años	66	87	153
19 años o más	194	333	527

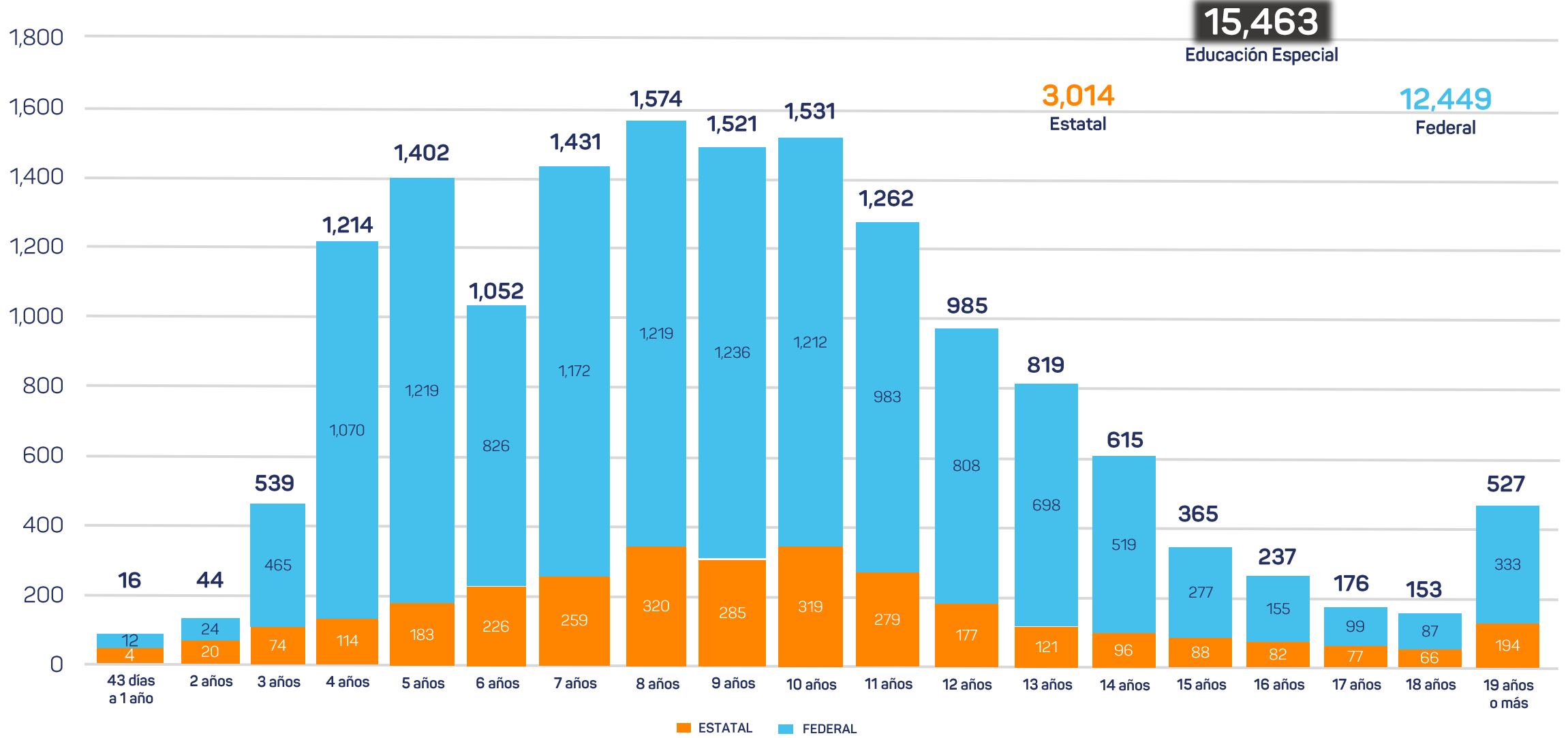
Fuente: ● ● ● ●

Estadística 911 (2024), Matrícula del inicio del ciclo escolar 2023-2024
Secretaría de Educación – Dirección de Planeación, Departamento de Estadística





EDUCACIÓN ESPECIAL EDAD



Fuente: ● ● ● ●
 Estadística 911 (2024), Matrícula del inicio del ciclo escolar 2023-2024
 Secretaría de Educación – Dirección de Planeación, Departamento de Estadística





TOTAL USAER 2023-2024

Alumnos atendidos por edad en Especial USAER

Edades	USAER		Total
	Estatal	Federal	
Total	1,550	10,253	11,803
43 días a 1 año	0	0	0
2 años	0	0	0
3 años	36	409	445
4 años	79	964	1,043
5 años	129	1,106	1,235
6 años	136	689	825
7 años	177	1,043	1,220
8 años	228	1,140	1,368
9 años	215	1,120	1,335
10 años	236	1,104	1,340
11 años	200	876	1,076
12 años	82	682	764
13 años	26	550	576
14 años	5	381	386
15 años	1	147	148
16 años	0	39	39
17 años	0	2	2
18 años	0	1	1
19 años o más	0	0	0

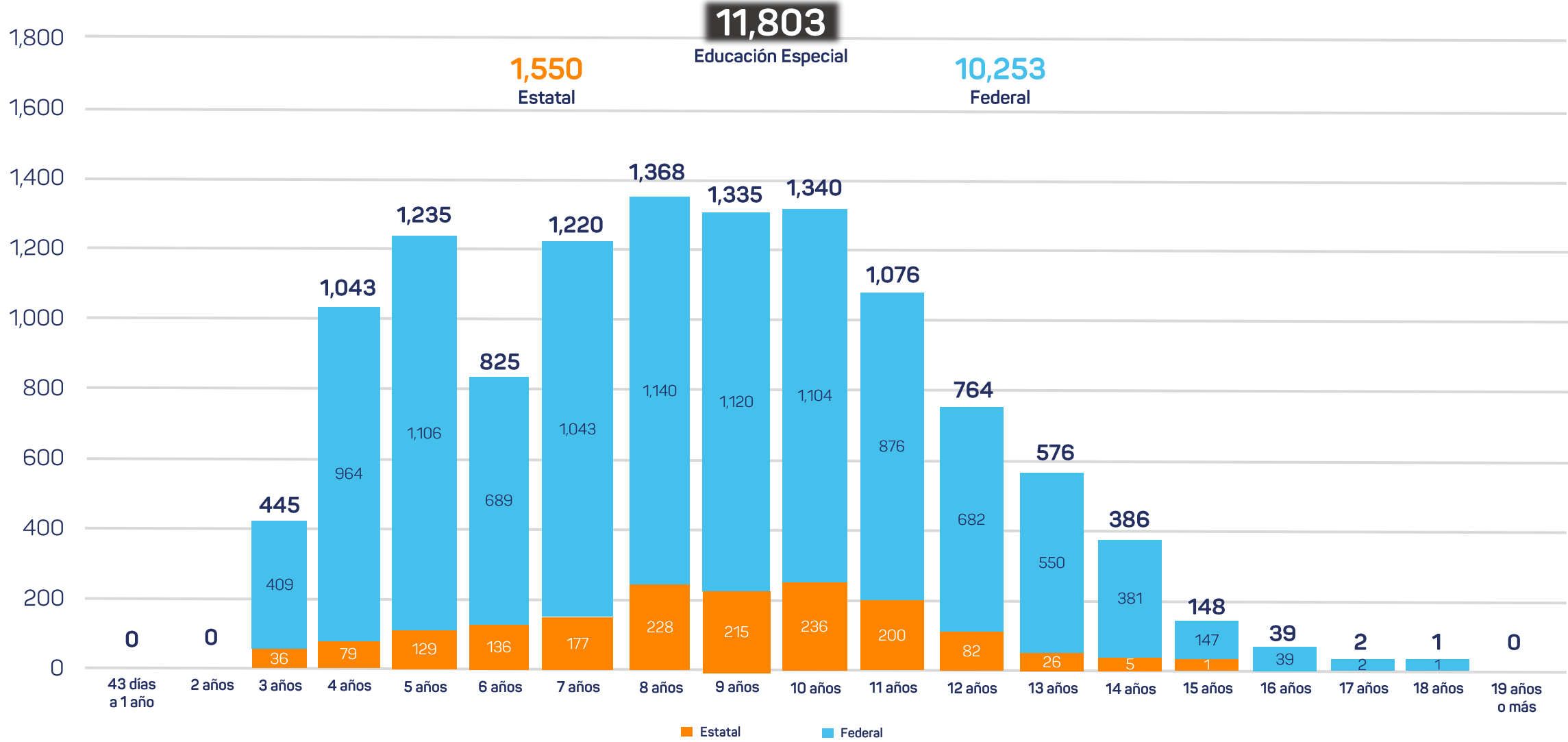
Fuente: ● ● ● ●

Estadística 911 (2024), Matrícula del inicio del ciclo escolar 2023-2024
Secretaría de Educación – Dirección de Planeación, Departamento de Estadística





USAER EDAD



Fuente: ● ● ● ●

Estadística 911 (2024), Matrícula del inicio del ciclo escolar 2023-2024
Secretaría de Educación – Dirección de Planeación, Departamento de Estadística





TOTAL CAM 2023-2024

Alumnos atendidos por edad en Especial CAM

Edades	USAER		Total
	Estatad	Federal	
Total	1,464	2,196	3,660
43 días a 1 año	4	12	16
2 años	20	24	44
3 años	38	56	94
4 años	65	106	171
5 años	54	113	167
6 años	90	137	227
7 años	82	129	211
8 años	92	114	206
9 años	70	116	186
10 años	83	108	191
11 años	79	107	186
12 años	95	126	221
13 años	95	148	243
14 años	91	138	229
15 años	87	130	217
16 años	82	116	198
17 años	77	97	174
18 años	66	86	152
19 años o más	194	333	527

Fuente: ● ● ● ●

Estadística 911 (2024), Matrícula del inicio del ciclo escolar 2023-2024
Secretaría de Educación – Dirección de Planeación, Departamento de Estadística





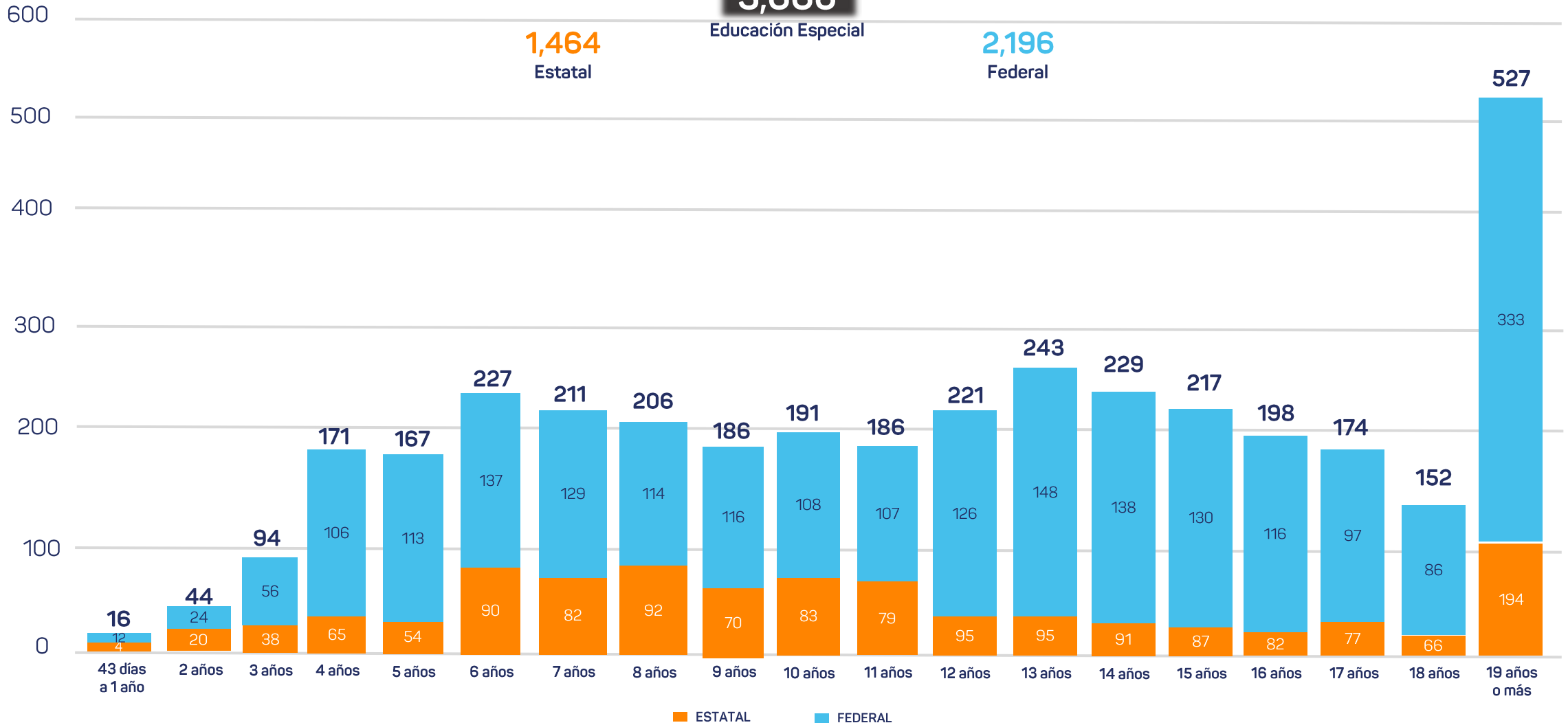
CAM EDAD

3,660

Educación Especial

1,464 Estatal

2,196 Federal

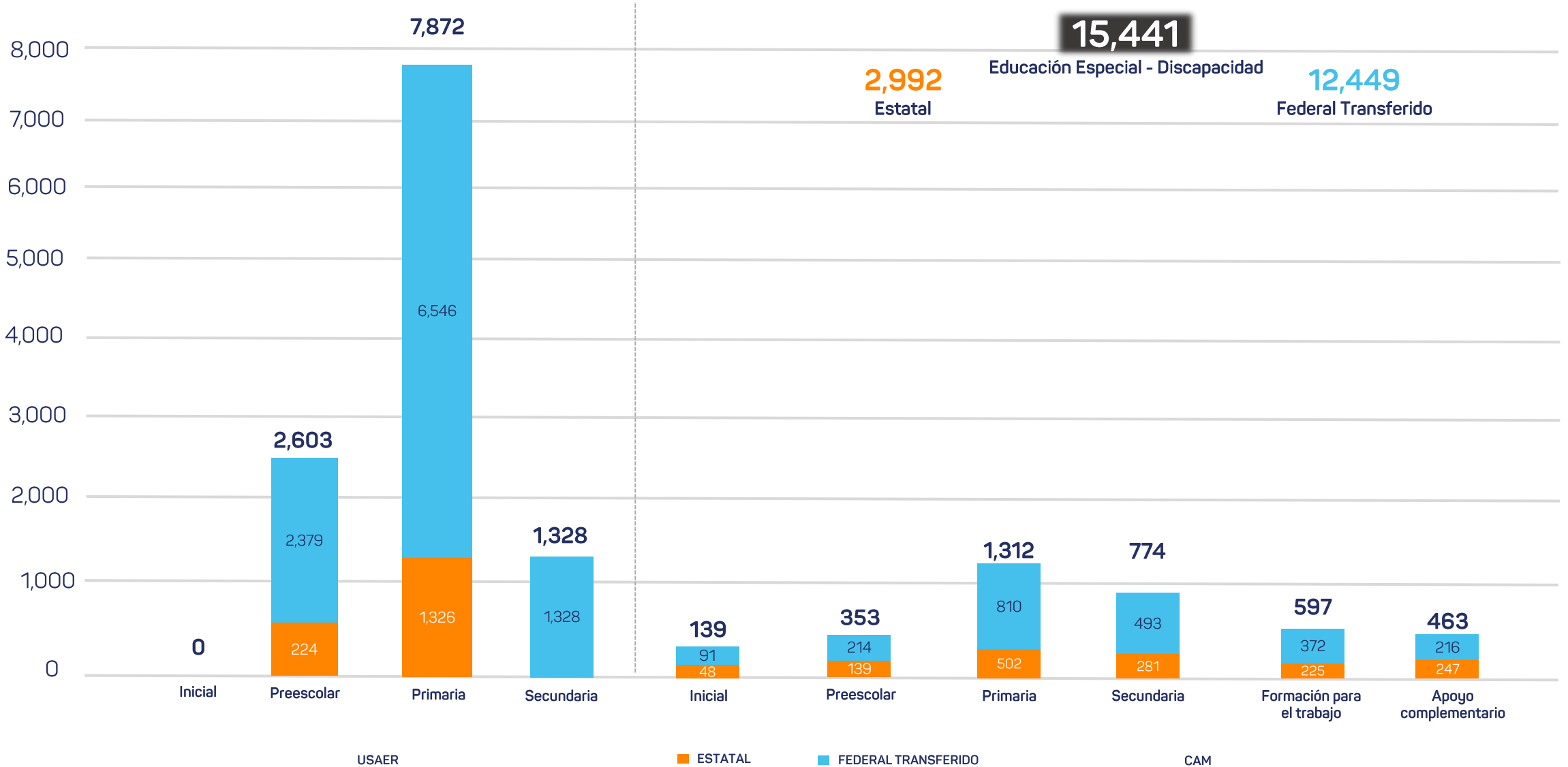


Fuente: ● ● ● ●

Estadística 911 (2024), Matrícula del inicio del ciclo escolar 2023-2024
Secretaría de Educación – Dirección de Planeación, Departamento de Estadística



DISCAPACIDAD EDUCACIÓN ESPECIAL



Fuente: ● ● ● ●
 Estadística 911 (2024), Matrícula del inicio del ciclo escolar 2023-2024
 Secretaría de Educación – Dirección de Planeación, Departamento de Estadística





EDUCACIÓN ESPECIAL CAM Y USAER 2023-2024

Alumnos Beneficiados

Padres Orientados

Maestros Asesorados

Alumnos Beneficiados		USAER	CAM	
Estatal	Inicial	0	Inicial	17
	Preescolar	224	Preescolar	64
	Primaria	13,443	Primaria	229
	Secundaria	0	Secundaria	145
	-	-	Formación para el Trabajo	79
Total Alumnos Beneficiados		13,667	Total Alumnos Beneficiados	534
	Padres Orientados	4,343	Padres Orientados	523
	Maestros Asesorados	801	Maestros Asesorados	78
Federal	Inicial	0	Inicial	36
	Preescolar	23,415	Preescolar	141
	Primaria	87,496	Primaria	724
	Secundaria	17,946	Secundaria	194
	-	-	Formación para el Trabajo	97
Total Alumnos Beneficiados		128,857	Total Alumnos Beneficiados	1,192
	Padres Orientados	11,917	Padres Orientados	647
	Maestros Asesorados	7,496	Maestros Asesorados	154
Suma Total	Inicial	0	Inicial	53
	Preescolar	23,639	Preescolar	205
	Primaria	100,939	Primaria	953
	Secundaria	17,946	Secundaria	339
	-	-	Formación para el Trabajo	176
Total Alumnos Beneficiados		142,524	Total Alumnos Beneficiados	1,726
	Padres Orientados	16,260	Padres Orientados	1,170
	Maestros Asesorados	8,297	Maestros Asesorados	232

Fuente: ● ● ● ●

Estadística 911 (2024), Matrícula del inicio del ciclo escolar 2023-2024
Secretaría de Educación – Dirección de Planeación, Departamento de Estadística



EDUCACIÓN ESPECIAL TOTAL 2023-2024

Alumnos Beneficiados

Padres Orientados

Maestros Asesorados

Alumnos Beneficiados	Educación Especial	
Estatal	Inicial	17
	Preescolar	288
	Primaria	13,672
	Secundaria	145
	Formación para el Trabajo	79
	Total Alumnos Beneficiados	14,201
	Padres Orientados	4,866
Federal	Maestros Asesorados	879
	Inicial	36
	Preescolar	23,556
	Primaria	88,220
	Secundaria	18,140
	Formación para el Trabajo	97
	Total Alumnos Beneficiados	130,049
Suma Total	Padres Orientados	12,564
	Maestros Asesorados	7,650
	Inicial	53
	Preescolar	23,844
	Primaria	101,892
	Secundaria	18,285
	Formación para el Trabajo	176
Total Alumnos Beneficiados	144,250	
	Padres Orientados	17,430
	Maestros Asesorados	8,529

Fuente: ● ● ● ●

Estadística 911 (2024), Matrícula del inicio del ciclo escolar 2023-2024
Secretaría de Educación – Dirección de Planeación, Departamento de Estadística





EDUCACIÓN ESPECIAL DOCENTES USAER 2023-2024

Docentes USAER Por Formación Académica

Formación Académica	Estatad	Federal Transferido	Total
Director con Grupo	1	13	14
En Deficiencia Mental	9	94	103
Audición y lenguaje / Auditiva y de Lenguaje	33	194	227
En Aprendizaje / Discapacidad Intelectual	31	255	286
En Deficiencia Visual / Ceguera y Debilidad Visual	1	17	18
En Aparato Locomotor / Discapacidad Motriz	4	21	25
En Inadaptados Sociales	0	1	1
Pedagogo	0	0	0
Psicólogo	2	3	5
Maestro de Preescolar	0	0	0
Maestro de Primaria	0	0	0
Maestro de Secundaria	0	0	0
En Integración Educativa	0	1	1
Formación Diferente	1	16	17
TOTAL	82	615	697

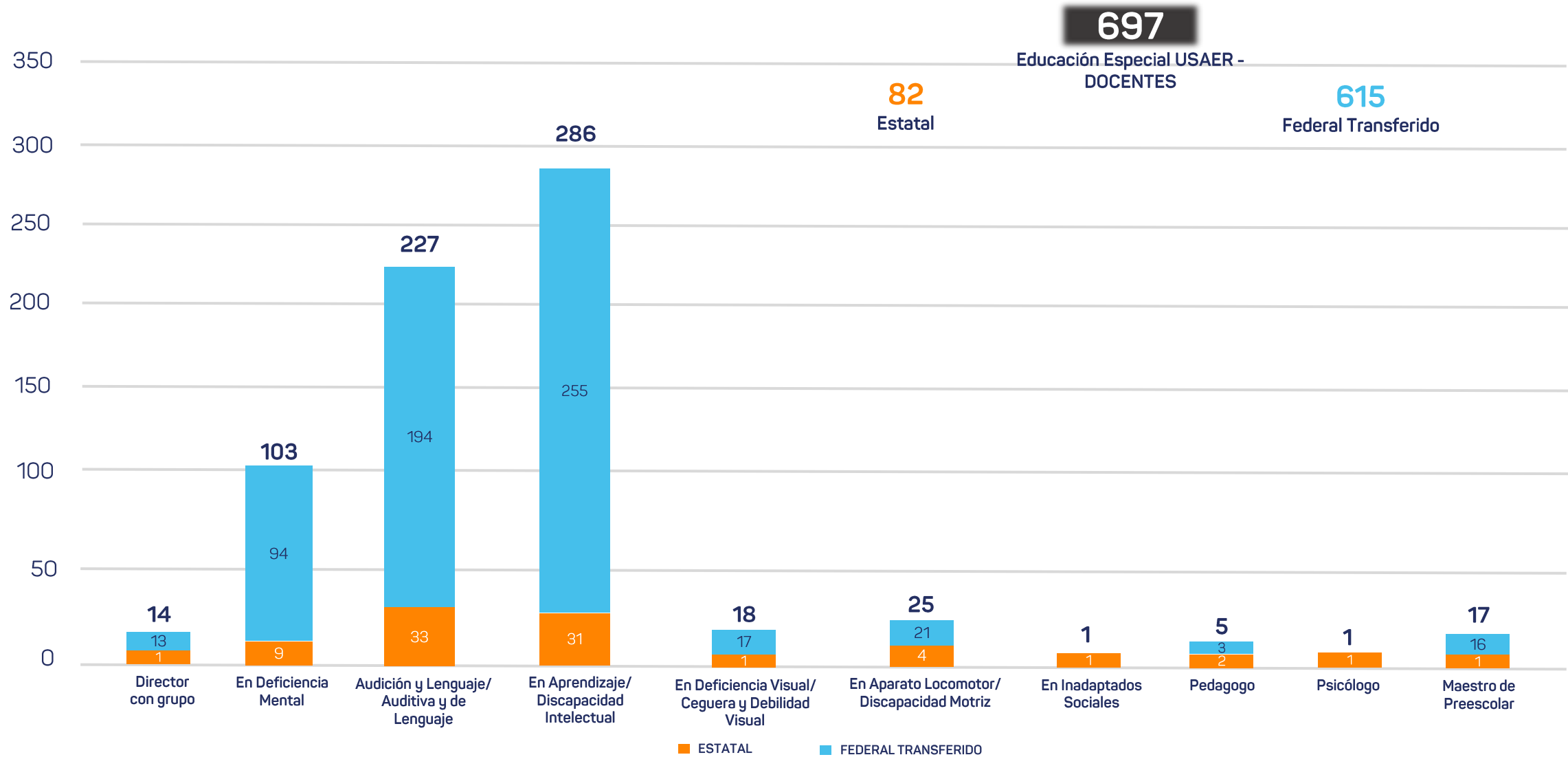
Fuente: ● ● ● ●

Estadística 911 (2024), Matrícula del inicio del ciclo escolar 2023-2024
Secretaría de Educación – Dirección de Planeación, Departamento de Estadística





DOCENTES USAER FORMACIÓN EDUCATIVA



Fuente: ● ● ● ●

Estadística 911 (2024), Matrícula del inicio del ciclo escolar 2023-2024
Secretaría de Educación – Dirección de Planeación, Departamento de Estadística





EDUCACIÓN ESPECIAL DOCENTES CAM 2023-2024

Docentes CAM
Por Formación Académica

Alumnos Beneficiados	Estatad	Federal Transferido	Total
Director con Grupo	0	1	1
En Deficiencia Mental	15	35	50
Audición y Lenguaje / Auditiva y de Lenguaje	45	82	127
En Aprendizaje / Discapacidad Intelectual	63	86	149
En Deficiencia Visual / Ceguera y Debilidad Visual	1	4	5
En Aparato Locomotor / Discapacidad Motriz	5	10	15
En Inadaptación Social	1	0	1
Maestro Especialista	11	8	19
Pedagogo	0	2	2
Psicólogo	4	2	6
Maestro de Preescolar	0	3	3
Maestro de Primaria	0	0	0
En Integración Educativa	7	4	11
Maestro de Taller	13	37	50
Instructor	4	2	6
Comunicación	4	10	14
Educación Física	18	19	37
Formación Diferente	12	21	33
TOTAL	203	326	529

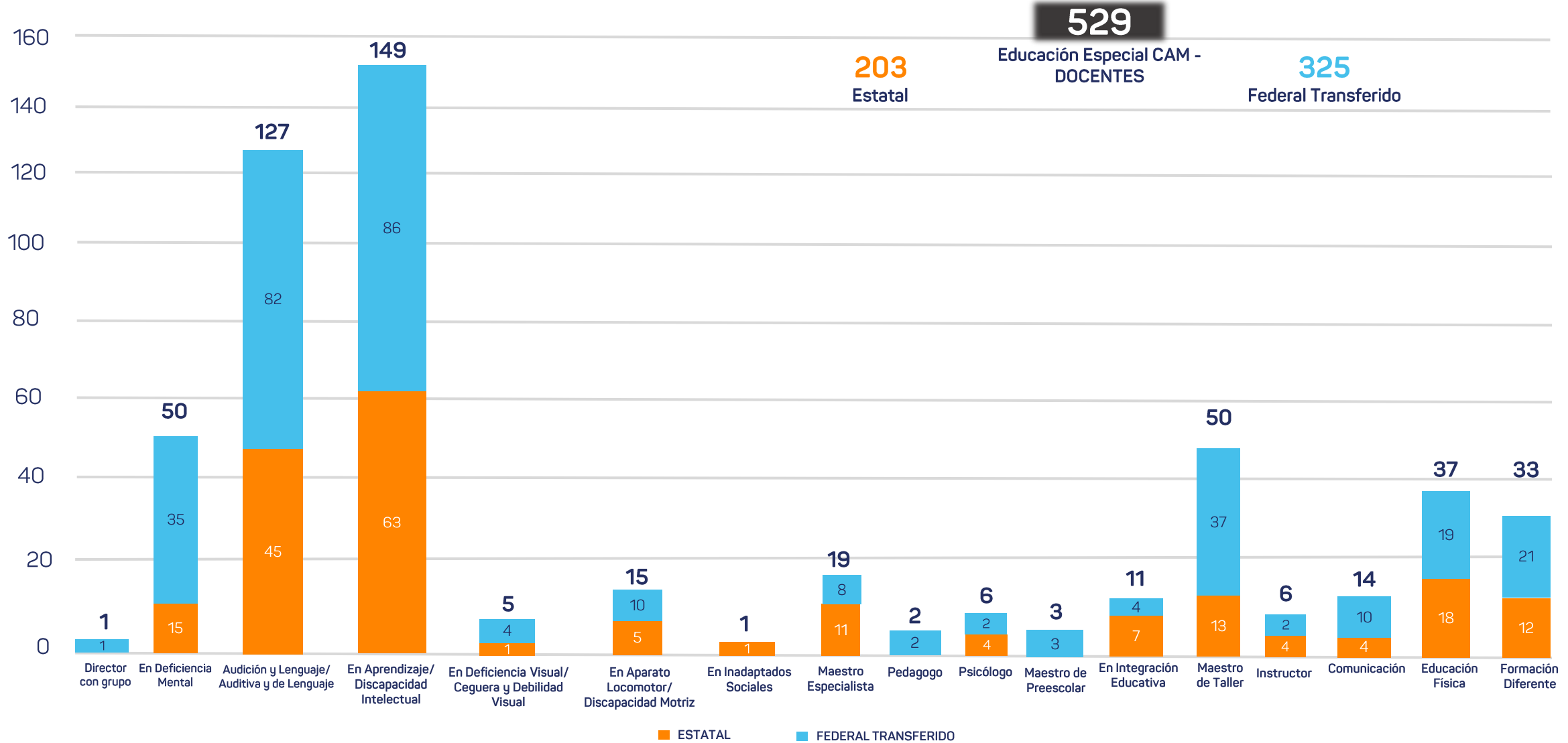
Fuente: ● ● ● ●

Estadística 911 (2024), Matrícula del inicio del ciclo escolar 2023-2024
Secretaría de Educación – Dirección de Planeación, Departamento de Estadística





DOCENTES CAM FORMACIÓN EDUCATIVA



Fuente: ● ● ● ●
 Estadística 911 (2024), Matrícula del inicio del ciclo escolar 2023-2024
 Secretaría de Educación – Dirección de Planeación, Departamento de Estadística





EDUCACIÓN ESPECIAL DOCENTES EDUCACIÓN ESPECIAL 2023-2024

Docentes Educación Especial Por Formación Académica

Alumnos Beneficiados	Estatal	Federal Transferido	Total
Director con Grupo	1	14	15
En Deficiencia Mental	24	129	153
Audición y Lenguaje / Auditiva y de Lenguaje	78	276	354
En Aprendizaje / Discapacidad Intelectual	94	341	435
En Deficiencia Visual / Ceguera y Debilidad Visual	2	21	23
En Aparato Locomotor / Discapacidad Motriz	9	31	40
En Inadaptación Social	1	1	2
Maestro Especialista	11	8	19
Pedagogo	0	2	2
Psicólogo	6	5	11
Maestro de Preescolar	0	3	3
Maestro de Primaria	0	0	0
Maestro de Secundaria	0	0	0
En Integración Educativa	7	5	12
Maestro de Taller	13	37	50
Instructor	4	2	6
Comunicación	4	10	14
Educación Física	18	19	37
Formación Diferente	13	37	50
TOTAL	285	941	1,226

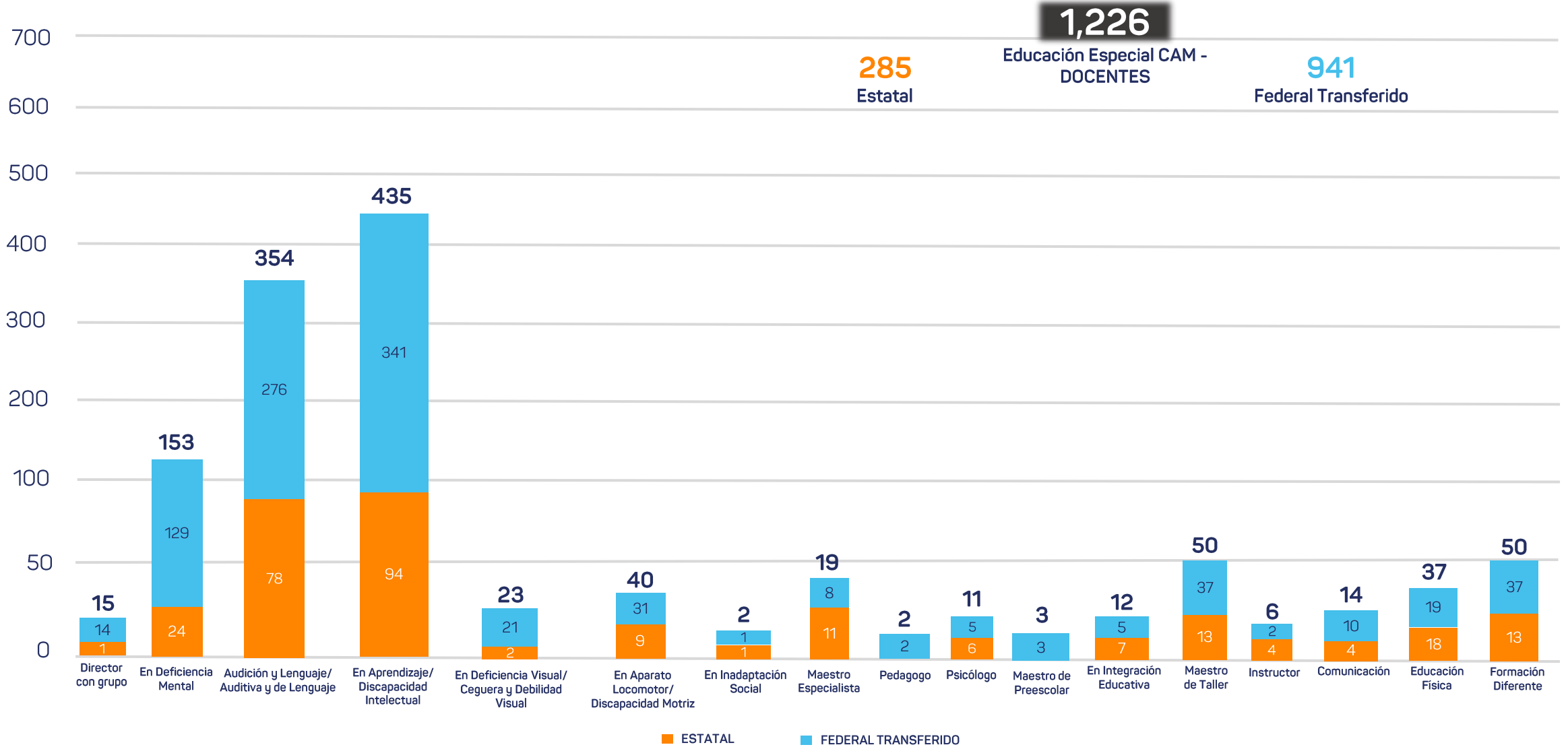
Fuente: ● ● ● ●

Estadística 911 (2024), Matrícula del inicio del ciclo escolar 2023-2024
Secretaría de Educación – Dirección de Planeación, Departamento de Estadística





DOCENTES TOTAL FORMACIÓN EDUCATIVA



Fuente: ● ● ● ●
 Estadística 911 (2024), Matrícula del inicio del ciclo escolar 2023-2024
 Secretaría de Educación – Dirección de Planeación, Departamento de Estadística

