



Resumen Educación Secundaria 2023-2024

Estadísticas del Estado de Yucatán



Fuente: ● ● ● ●

Estadística 911 (2024), Matrícula del inicio del ciclo escolar 2023-2024
Secretaría de Educación – Dirección de Planeación, Departamento de Estadística

INICIO 2023- 2024 ESTADÍSTICAS YUCATÁN



623,543

Alumnos



41,909

Docentes



4,729

Escuelas



25,810

Grupos

Educación Básica

Nivel	Inicial	Prescolar	Primaria	Secundaria	Total Básica
Alumnos	8,867	77,977	218,826	104,189	409,859
Docentes	529	4,265	9,737	9,955	24,486
Escuelas	367	1,218	1,401	704	3,690
Grupos	710	4,260	9,737	4,193	18,900

Educación Media Superior, Superior y Otros Estudios

Nivel	Media Superior	Superior	Educación Especial	Educación para Adultos	Capacitación para el Trabajo
Alumnos	95,312	79,554	15,463	4,706	18,348
Docentes	6,625	8,519	1,226	314	739
Escuelas	469	203	148	110	109
Grupos	3,036	0	1,509	715	1,650

Fuente: ● ● ● ●

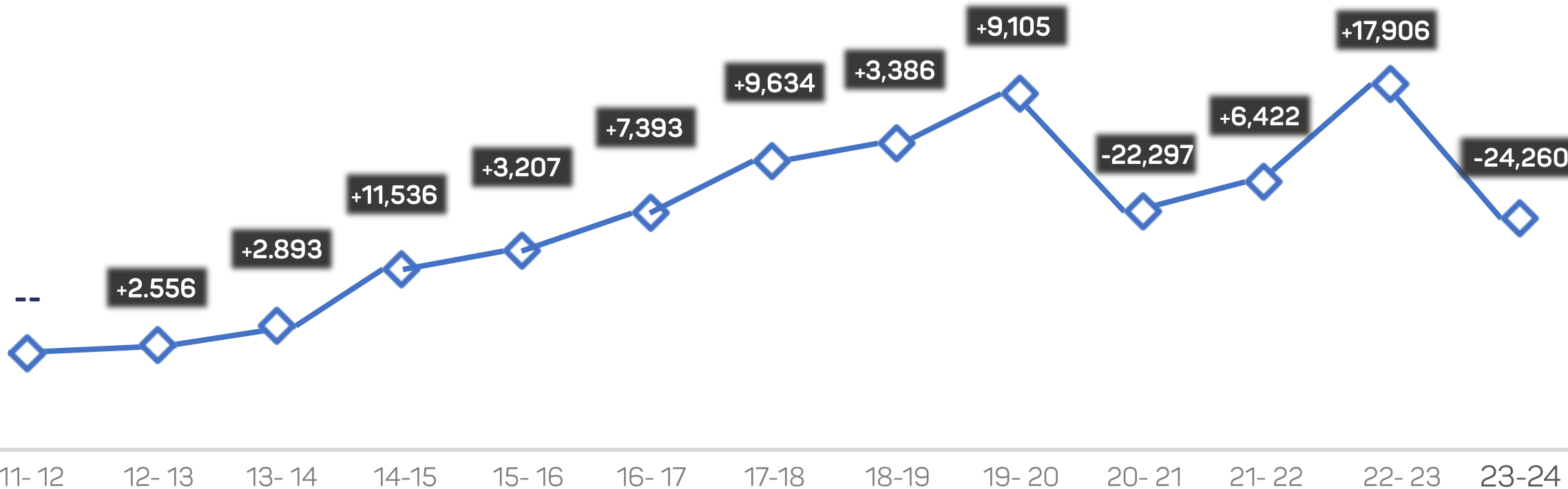
Estadística 911 (2024), Matrícula del inicio del ciclo escolar 2023-2024
Secretaría de Educación – Dirección de Planeación, Departamento de Estadística



INICIO 2023- 2024 ESTADÍSTICAS YUCATÁN

Histórico de Matrícula del 2011- 2012 al 2023- 2024

596,062 598,618 601,511 613,047 616,254 623,647 633,281 636,667 645,772 623,475 629,897 647,803 623,543



Fuente: ● ● ● ●

Estadística 911 (2024), Matrícula del inicio del ciclo escolar 2023-2024
Secretaría de Educación – Dirección de Planeación, Departamento de Estadística

◆ Alumnos





EDUCACIÓN SECUNDARIA

Nivel Educativo del tipo Básico, en el cual se proporcionan los conocimientos necesarios para que quien egrese pueda realizar estudios del tipo Medio Superior o se incorpore al sector productivo.

La Educación Secundaria es el cuarto y último nivel que conforma a la Educación Básica y es de carácter obligatorio. Su antecedente es la Educación Primaria, se cursa en tres grados y es necesaria para ingresar al nivel Medio Superior.

La matrícula de este Nivel Educativo se atiende en cinco opciones de servicios: La Secundaria General, la Telesecundaria, la Secundaria Técnica en la que se capacita a los alumnos en alguna actividad tecnológica industrial, comercial, agropecuaria, pesquera o forestal, la Secundaria para Trabajadores y la Secundaria Comunitaria.

Además, la cobertura alcanzada en este nivel corresponde a la población ubicada entre los 12 y los 14 de años edad.

A diferencia de la Educación Preescolar y Primaria, donde a cada grupo de alumnos corresponde un maestro, en la Educación Secundaria un grupo es atendido por diferentes maestros, uno por cada materia cursada, por ello la relación de alumnos se presenta por grupo y no por maestro.

General

Educación inmediatamente posterior a la Educación Primaria, cuyo fin es preparar al alumno de 12 a 14 años de edad para que ingrese al nivel Medio Superior. Se cursa en tres años.

Comunitaria

Servicio educativo dirigido a niñas y niños egresados de las Primarias, que habitan en comunidades rurales e indígenas de menos de 100 habitantes o en localidades sin importar el número de habitantes o las condiciones de marginación. Preferentemente en localidades que registran altos o muy altos niveles de marginación y rezago social, considerando el indicador definido por el CONAPO y por el CONEVAL. Este servicio actualmente se brinda a través de las siguientes modalidades educativas: Secundaria Comunitaria Rural y Secundaria Comunitaria Indígena.

Telesecundaria Para Trabajadores

Imparte la Educación Secundaria por medio de la televisión. Funciona con los mismos programas de estudio de la Secundaria General y atiende fundamentalmente a la población adolescente que vive en comunidades dispersas, las cuales carecen de escuela Secundaria General o Técnica.

Secundaria Técnica

Educación que se imparte en tres grados a trabajadores de 15 o más años de edad que concluyeron la Educación Primaria. Generalmente se proporciona en el turno nocturno de las escuelas Secundarias Generales. Su característica es que sus planes de estudio no contienen actividades tecnológicas ni de taller.

Educación para la cual debe haberse concluido la Primaria. Su fin es preparar al alumno para que ingrese al nivel Medio Superior y, además, darle la oportunidad de incorporarse al mercado de trabajo con una educación tecnológica de carácter propedéutico. La enseñanza que se imparte incluye las materias académicas de Educación Secundaria General, además de asignaturas para capacitar a los educandos en actividades tecnológicas industriales, comerciales, agropecuarias, pesqueras y forestales.

Fuente: ● ● ● ●

Estadística 911 (2024), Matrícula del inicio del ciclo escolar 2023-2024
Secretaría de Educación – Dirección de Planeación, Departamento de Estadística





TOTAL EDUCACIÓN SECUNDARIA Ciclo Escolar 2023- 224



104,189
Alumnos



9,955
Docentes



140
Escuelas



4,193
Grupos

Sostenimiento	Servicio	Alumnos	Hombres	Mujeres
TOTAL		104,189	52,803	51,386
Federalizado	Total Federalizado	46,480	23,602	22,878
	General	19,066	9,680	9,386
	Para trabajadores	568	292	276
	Técnica	26,846	13,630	13,216
Estatal	Total Estatal	43,866	22,115	21,751
	General	31,636	15,813	15,823
	Para trabajadores	375	210	165
	Por cooperación	533	255	278
	Telesecundaria	11,322	5,837	5,485
Particular	---	12,900	6,613	6,287
CONAFE	---	943	473	470

Fuente: ● ● ● ●

Estadística 911 (2024), Matrícula del inicio del ciclo escolar 2023-2024
Secretaría de Educación – Dirección de Planeación, Departamento de Estadística





TOTAL EDUCACIÓN SECUNDARIA Ciclo Escolar 2023- 224

Nivel	Sostenimiento /Servicio	Tipo de Servicio	2015 2016	2016 2017	2017 2018	2018 2019	2019 2020	2020 2021	2021 2022	2022 2023	2023 2024	Incremento	% Porcentaje
TOTAL	---	---	116,118	114,885	110,148	108,992	107,801	107,505	109,520	106,253	104,189	-2,064	-1.94%
Secundaria	Público	Total	104,936	103,572	98,918	97,647	95,835	96,283	97,770	94,341	91,289	-3,052	-3.24%
		General	57,014	56,395	55,843	54,915	53,925	53,904	54,500	52,032	50,702	-1,330	-2.56%
		CONAFE	871	734	826	794	802	766	916	901	943	42	4.66%
		Para Trabajadores	2,175	2,078	1,072	1,043	1,029	1,003	980	958	943	-15	-1.57%
		Por Cooperación	321	378	406	445	482	482	474	506	533	27	5.34%
		Técnica	31,549	30,973	28,238	27,879	27,389	27,949	28,147	27,982	26,846	-1,136	-4.06%
		Telesecundaria	13,006	13,014	12,533	12,571	12,208	12,179	12,753	11,962	11,322	-640	-5.35%
	Privado	Particular	11,182	11,313	11,230	11,345	11,966	11,222	11,750	11,912	12,900	988	8.29%



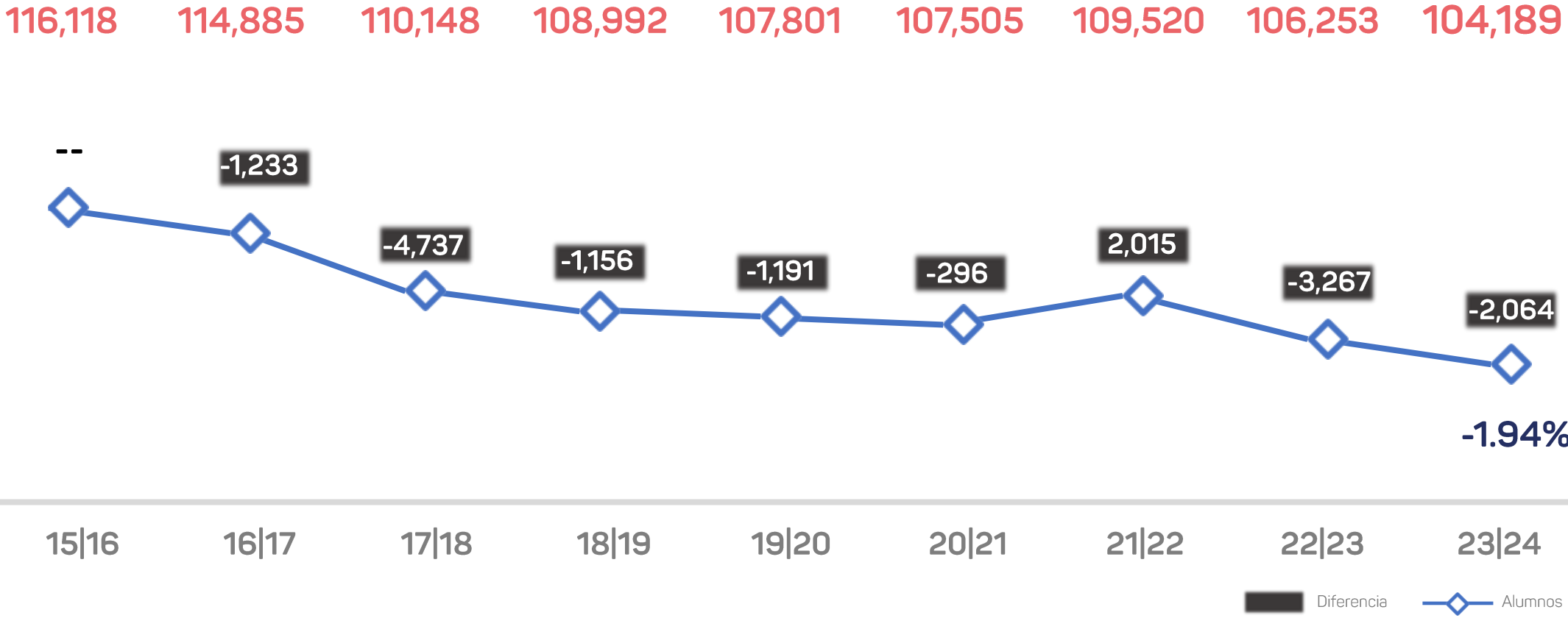
Fuente: ● ● ●
Estadística 911 (2024), Matrícula del inicio del ciclo escolar 2023-2024
Secretaría de Educación – Dirección de Planeación, Departamento de Estadística





TOTAL EDUCACIÓN SECUNDARIA Ciclo Escolar 2023- 224

Histórico Educación Secundaria 2023- 2024



Fuente: Estadística 911 (2024), Matrícula del inicio del ciclo escolar 2023-2024
Secretaría de Educación – Dirección de Planeación, Departamento de Estadística





USAER Educación Secundaria 2023- 2024

Nivel	Servicio	Hombres	Mujeres	Total
Total general	--	923	401	1,324
Federalizado	Total	671	278	949
	General	252	94	346
	Para Trabajadores	0	0	0
	Técnica	419	184	603
Estatad	Total	249	115	364
	General	205	92	297
	Para Trabajadores	1	0	1
	Telesecundaria	43	23	66
Particular	--	3	8	11

Fuente: ● ● ● ●

Estadística 911 (2024), Matrícula del inicio del ciclo escolar 2023-2024
Secretaría de Educación – Dirección de Planeación, Departamento de Estadística

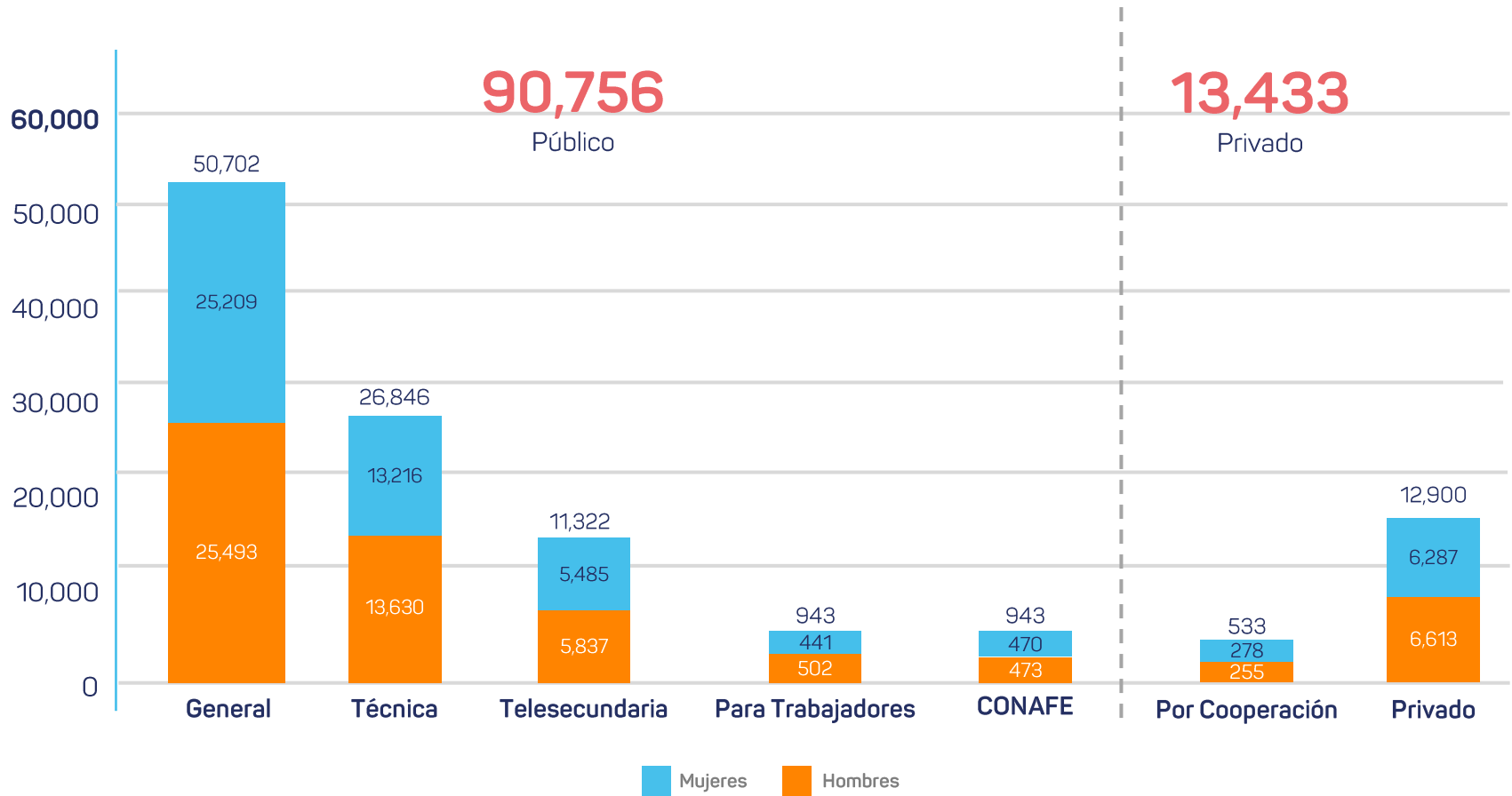




Matrículas Educación Secundaria Ciclo Escolar 2023- 224

Matrícula Secundaria

Total 104,189



Mujeres Hombres

Fuente: ● ● ● ●

Estadística 911 (2024), Matrícula del inicio del ciclo escolar 2023-2024
Secretaría de Educación – Dirección de Planeación, Departamento de Estadística





Edades Educación Secundaria 2023- 2024

Servicio/Sistemas	Edades							Subtotal	
	12	13	14	15	16	17	18		
Público	Total	27,406	28,774	21,413	3,539	680	115	35	90,756
	General	15,513	16,168	11,902	1,781	316	38	4	50,702
	Técnica	8,168	8,503	6,298	1,016	161	13	2	26,846
	Telesecundaria	3,303	3,565	2,724	550	130	38	12	11,322
	Para Trabajadores	157	240	253	142	62	22	16	943
	CONAFE	265	298	236	50	11	4	1	943
Privado	Total	4,068	4,407	3,344	516	40	7	1	13,433
	Por Cooperación	176	162	128	11	2	0	0	533
	Privado	3,892	4,245	3,216	505	38	7	1	12,900

Fuente: ● ● ● ●

Estadística 911 (2024), Matrícula del inicio del ciclo escolar 2023-2024
Secretaría de Educación – Dirección de Planeación, Departamento de Estadística

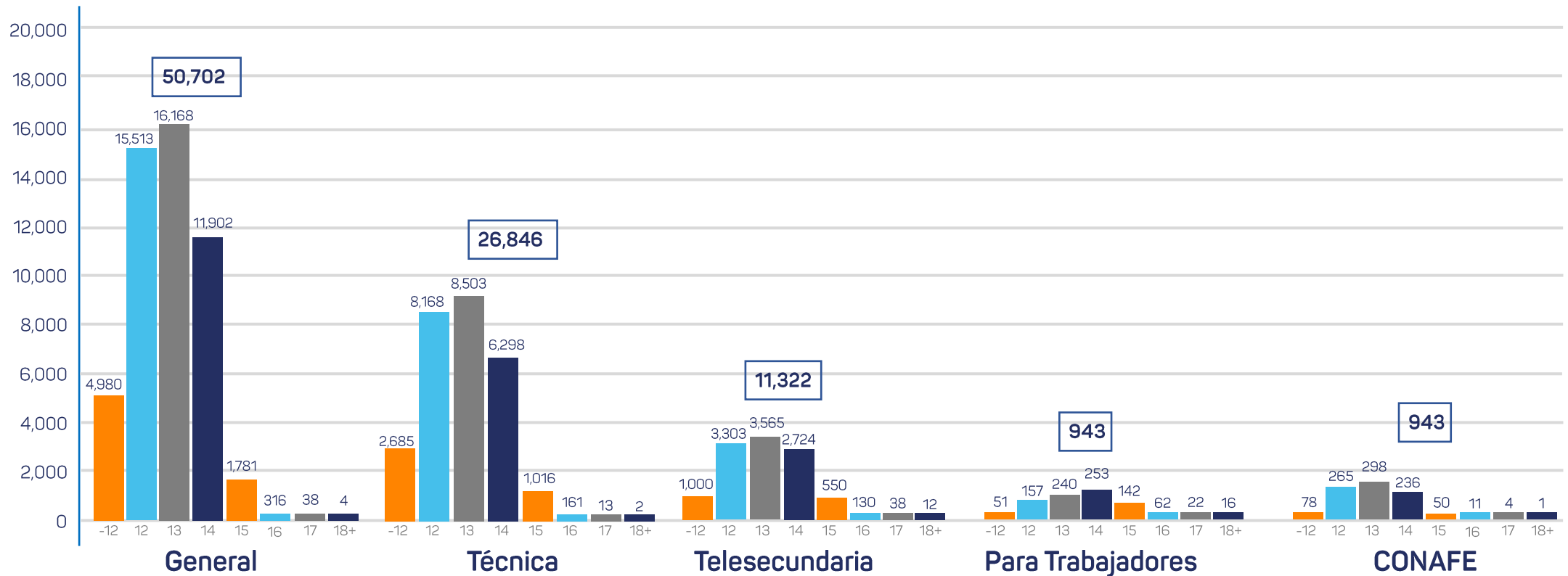




Edades Educación Secundaria 2023- 2024

Secundaria Pública - Edad

Total **90,756**



Fuente: ● ● ● ●

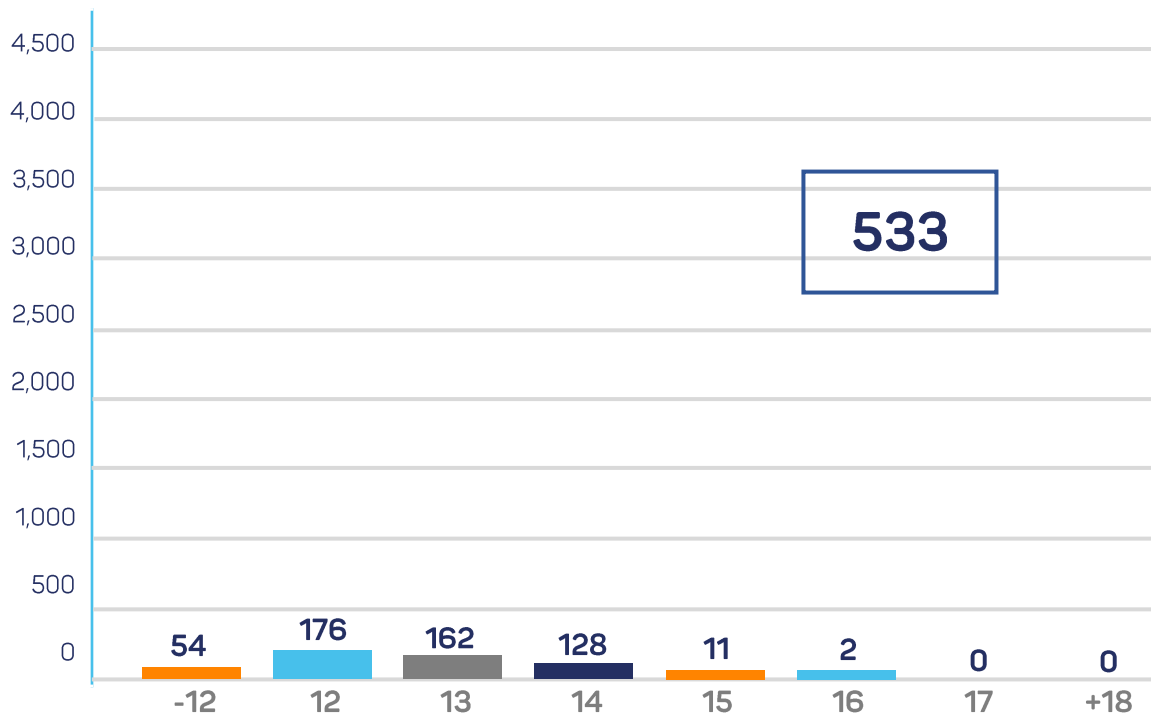
Estadística 911 (2024), Matrícula del inicio del ciclo escolar 2023-2024
Secretaría de Educación – Dirección de Planeación, Departamento de Estadística



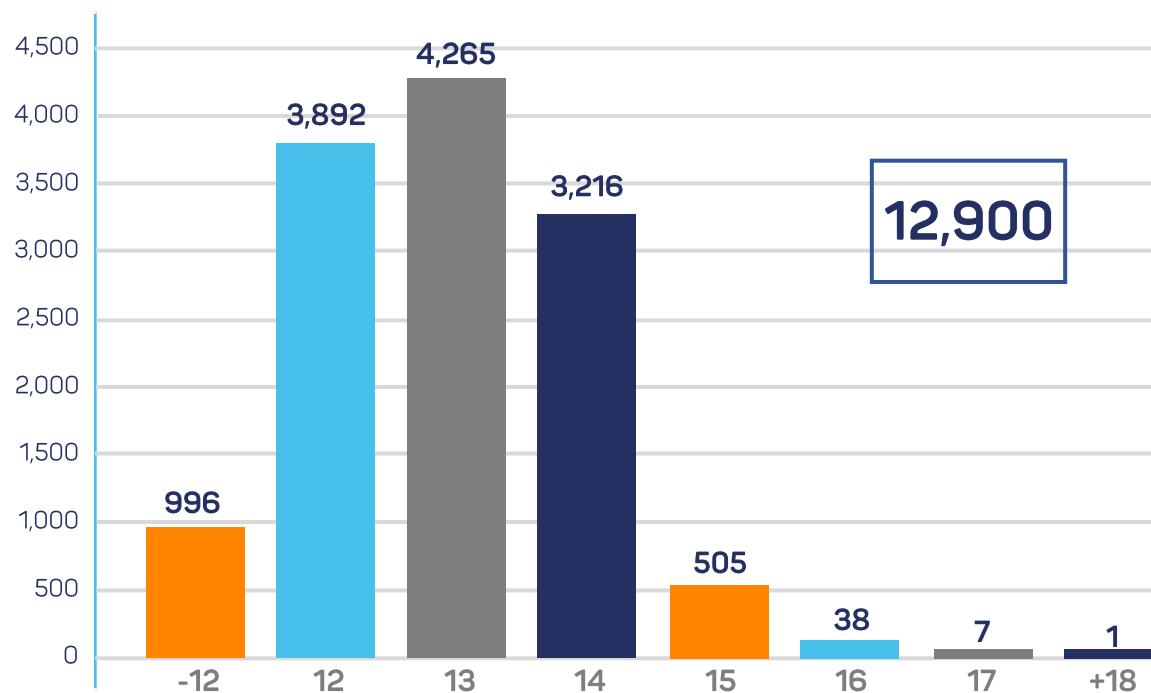


Edades Educación Secundaria 2023- 2024

Secundaria Privada Por Cooperación -Edad



Secundaria Privada -Edad



Fuente: ● ● ● ●

Estadística 911 (2024), Matrícula del inicio del ciclo escolar 2023-2024
Secretaría de Educación – Dirección de Planeación, Departamento de Estadística



Educación Secundaria Ciclo Escolar 2023- 2024

75
General

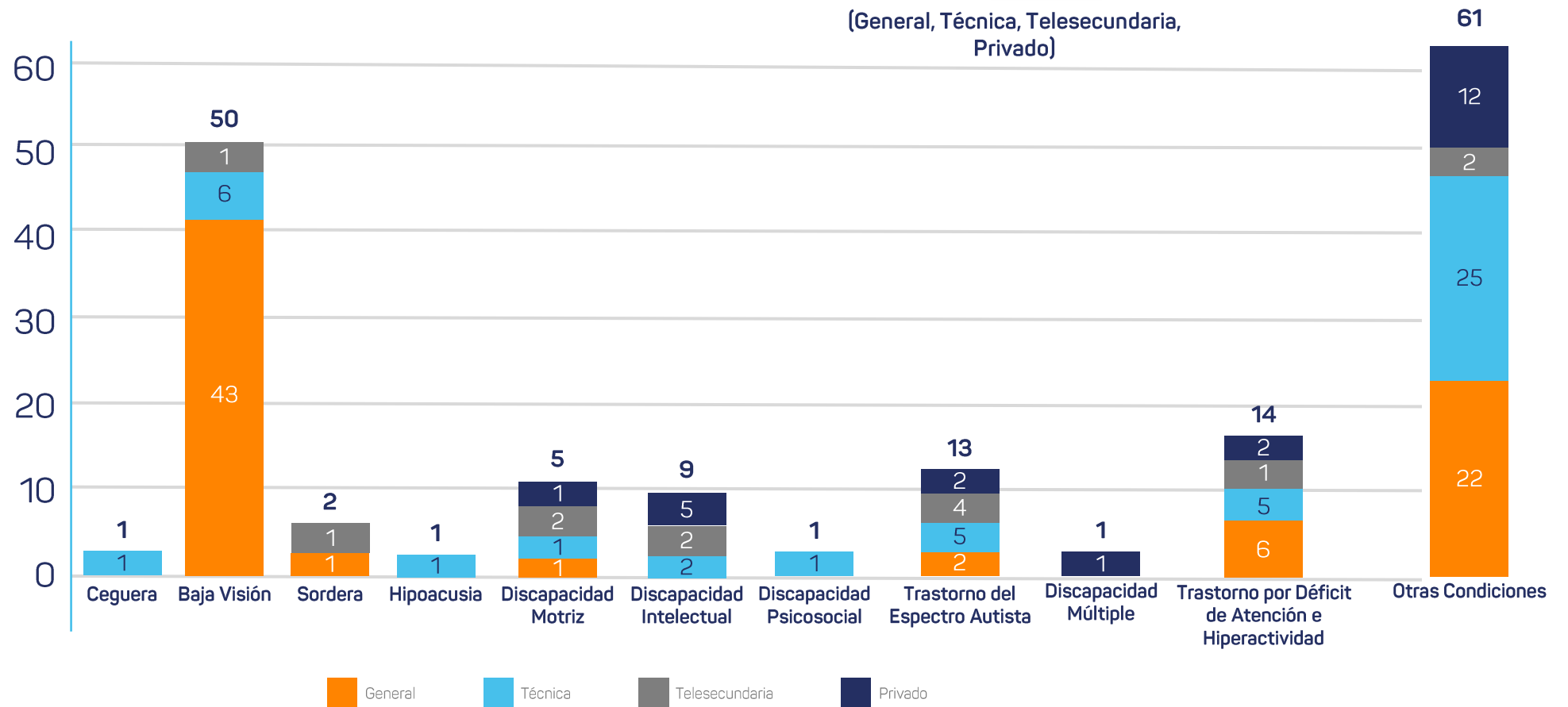
47
Técnica

13
Telesecundaria

41
Privado

Secundaria General- Discapacidad

Total 176
(General, Técnica, Telesecundaria, Privado)



Fuente: ● ● ● ●
 Estadística 911 (2024), Matrícula del inicio del ciclo escolar 2023-2024
 Secretaría de Educación – Dirección de Planeación, Departamento de Estadística y CUNAFE, Para Trabajadores y Por Cooperación no presentan discapacidades



Educación Secundaria Ciclo Escolar 2023- 2024

(HLI) Hablantes de Lengua Indígena

Total 8,031

Hablantes de Lengua Indígena



Mujeres Hombres

Fuente: ● ● ● ●

Estadística 911 (2024), Matrícula del inicio del ciclo escolar 2023-2024
Secretaría de Educación – Dirección de Planeación, Departamento de Estadística





Educación Secundaria Escuelas Multigrado Ciclo Escolar 2023- 2024

Servicio	Alumnos	Alumnos Multigrado	
Comunitario	943	943	100.00%
Total	104,189	943	0.91%

Servicio	Docentes	Docentes Multigrado	
Comunitario	127	127	100.00%
Total	9,955	127	1.28%

Servicio	Escuelas	Escuelas Multigrado	
Comunitario	119	119	100.00%
Total	704	119	16.90%

Servicio	Grupos	Grupos Multigrado	
Comunitario	127	127	100.00%
Total	4,193	127	3.03%

Fuente: ● ● ● ●

Estadística 911 (2024), Matrícula del inicio del ciclo escolar 2023-2024
Secretaría de Educación – Dirección de Planeación, Departamento de Estadística



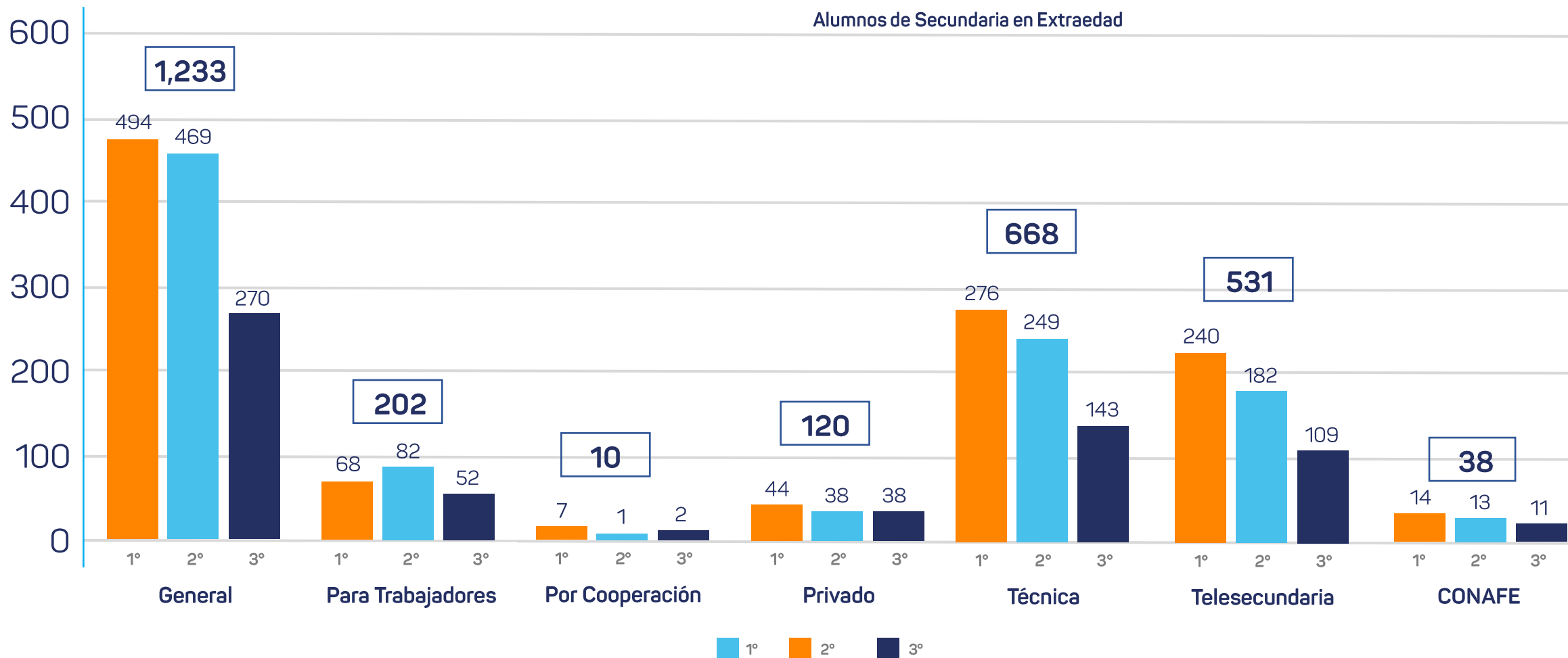


Educación Secundaria Escuelas Multigrado Ciclo Escolar 2023-2024

Extraedad- Educación Secundaria

Total 2,802

Alumnos de Secundaria en Extraedad



1º 2º 3º

Fuente:

Estadística 911 (2024), Matrícula del inicio del ciclo escolar 2023-2024
Secretaría de Educación – Dirección de Planeación, Departamento de Estadística

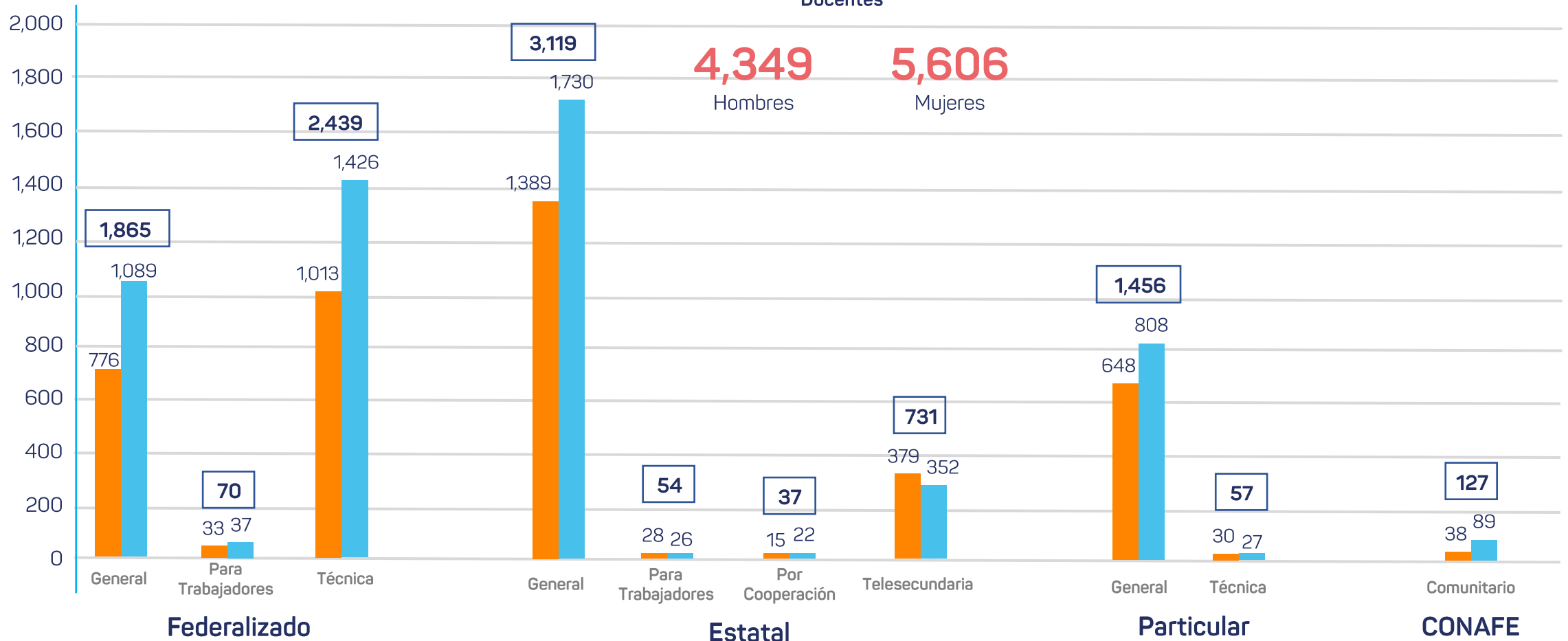
Educación Secundaria Ciclo Escolar 2023- 2024

Docentes- Educación Secundaria

Total 9,955

Docentes

4,349 Hombres
5,606 Mujeres



Fuente: ● ● ● ●

■ Hombres ■ Mujeres

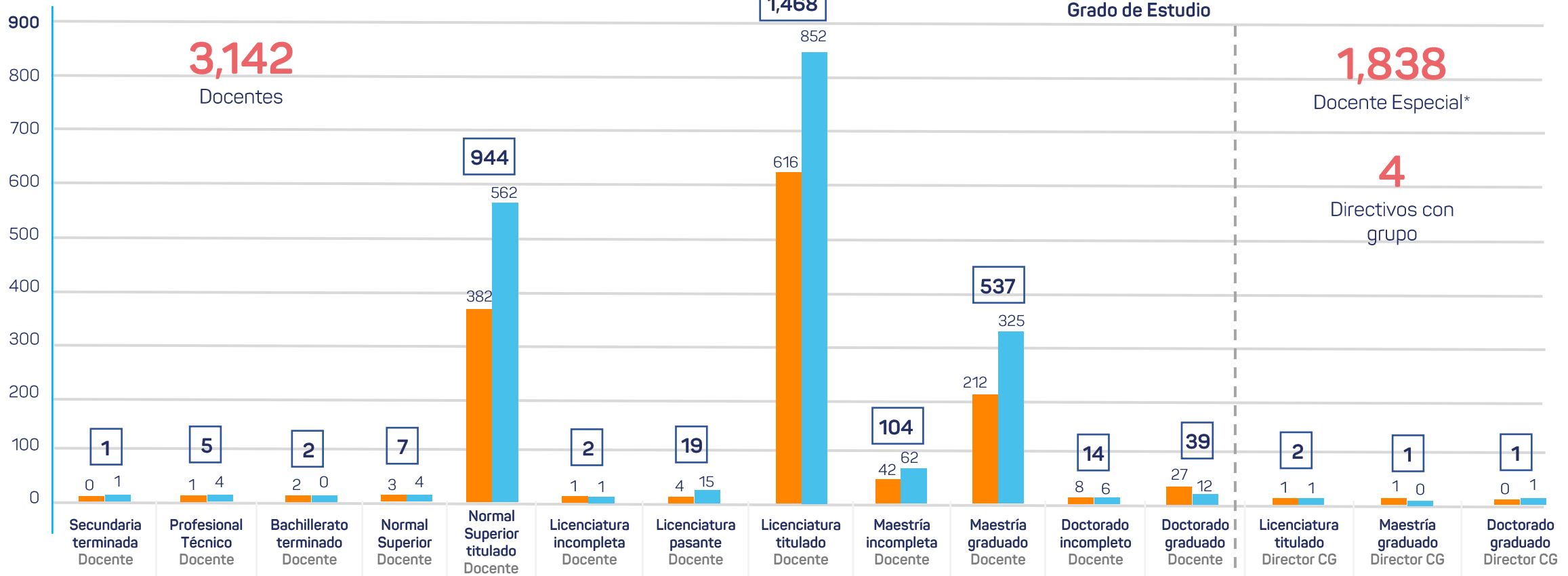
Estadística 911 (2024), Matrícula del inicio del ciclo escolar 2023-2024
Secretaría de Educación – Dirección de Planeación, Departamento de Estadística

Educación Secundaria Ciclo Escolar 2023- 2024

Docentes- Estudios Educación Secundaria General

Total 4,984

Docentes de Secundaria General por
Grado de Estudio



*Profesores en Educación Física, Actividades Artísticas, Actividades Tecnológicas, Idiomas, Personal Administrativo, Auxiliar y De Servicios

■ Hombres ■ Mujeres

Fuente: ● ● ● ●

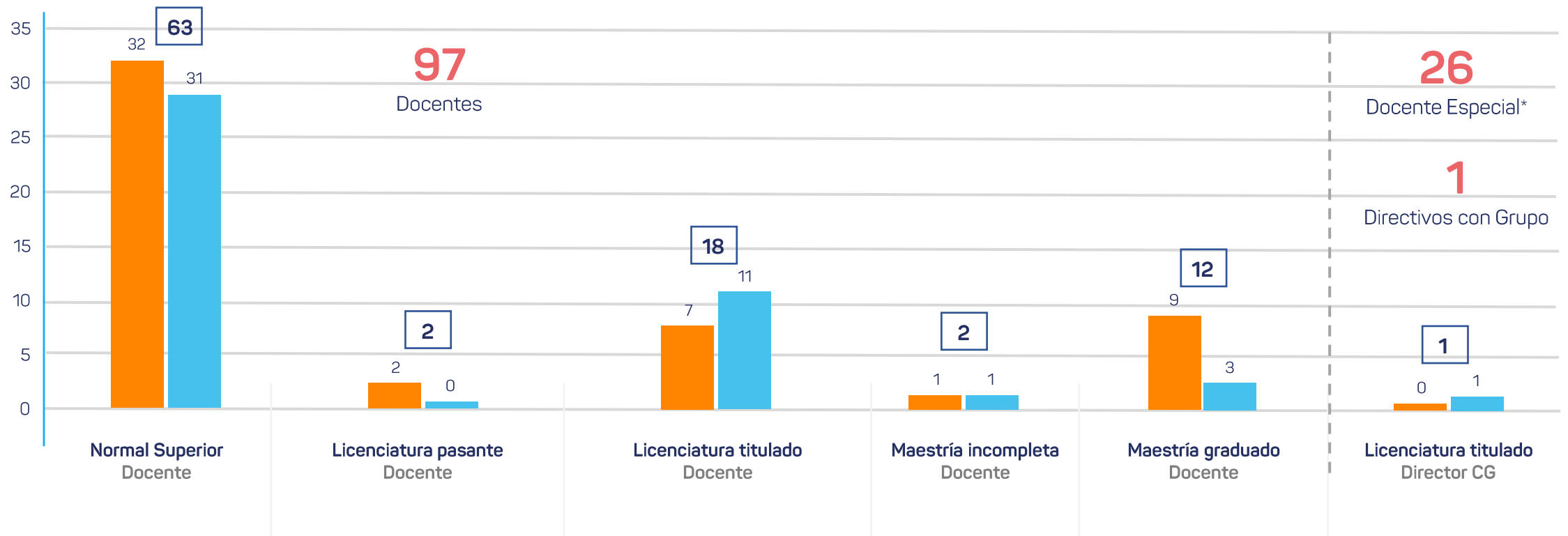
Estadística 911 (2024), Matrícula del inicio del ciclo escolar 2023-2024
Secretaría de Educación – Dirección de Planeación, Departamento de Estadística



Educación Secundaria Ciclo Escolar 2023- 2024

Docentes- Estudios Educación Secundaria Para Trabajadores

Total 124
Docentes de Secundaria para Trabajadores por Grado de Estudio



*Profesores en Educación Física, Actividades Artísticas, Actividades Tecnológicas, Idiomas, Personal Administrativo, Auxiliar y De Servicios

Hombres Mujeres

Fuente:

Estadística 911 (2024), Matrícula del inicio del ciclo escolar 2023-2024
Secretaría de Educación – Dirección de Planeación, Departamento de Estadística



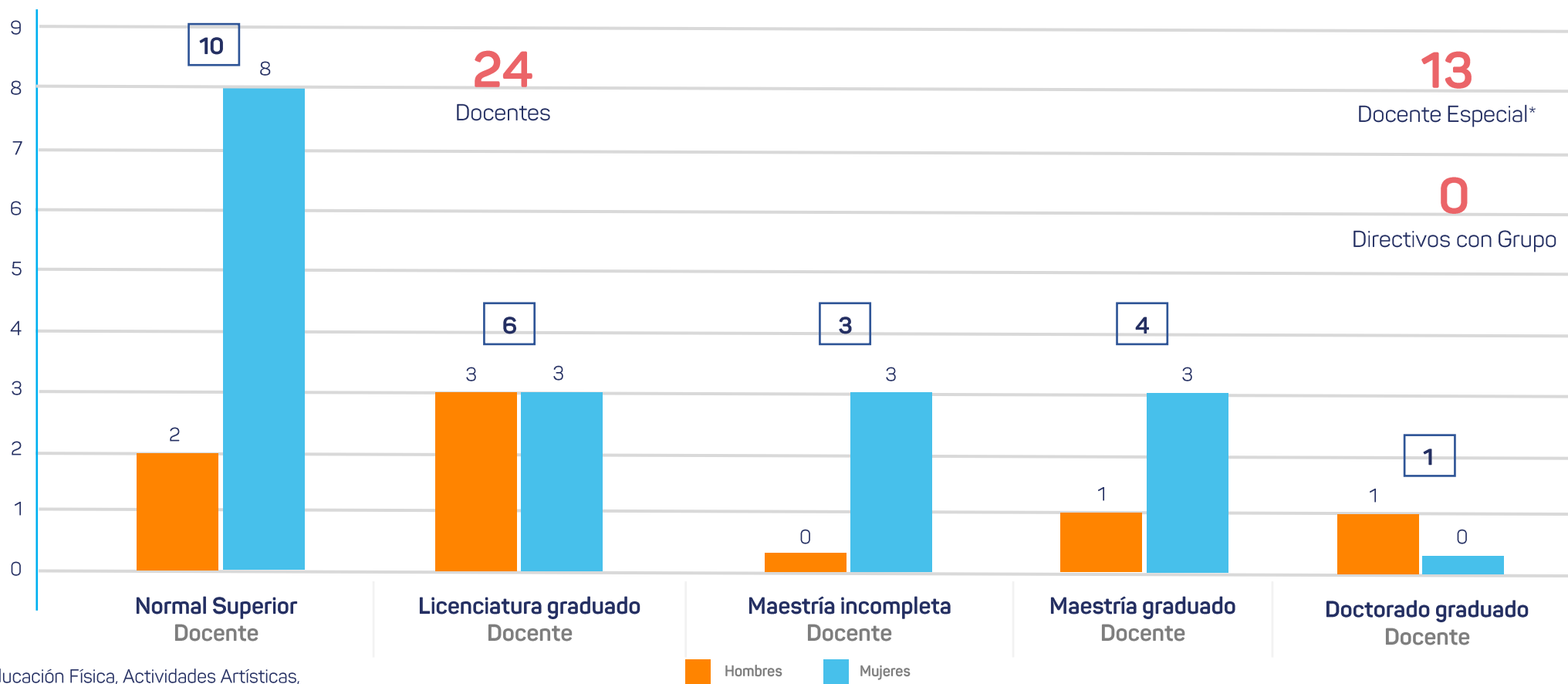


Educación Secundaria Ciclo Escolar 2023- 2024

Docentes- Estudios Educación Secundaria Por Cooperación

Total 37

Docentes de Secundaria Por Cooperación por Grado de Estudio



*Profesores en Educación Física, Actividades Artísticas, Actividades Tecnológicas, Idiomas, Personal Administrativo, Auxiliar y De Servicios

Fuente: ● ● ● ●

Estadística 911 (2024), Matrícula del inicio del ciclo escolar 2023-2024
Secretaría de Educación – Dirección de Planeación, Departamento de Estadística



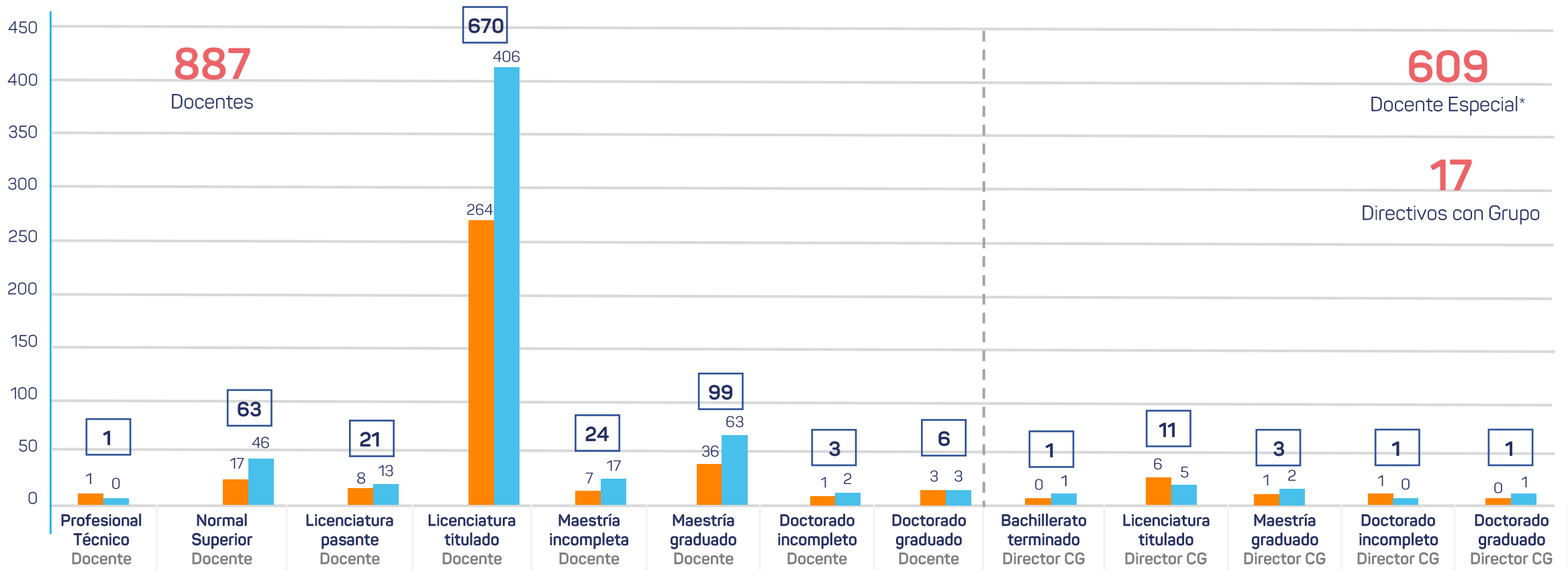


Educación Secundaria Ciclo Escolar 2023- 2024

Docentes- Estudios Educación Secundaria Privado

Total 1,513

Docentes de Secundaria Privado por Grado de Estudio



*Profesores en Educación Física, Actividades Artísticas, Actividades Tecnológicas, Idiomas, Personal Administrativo, Auxiliar y De Servicios

■ Hombres ■ Mujeres

Fuente: ● ● ● ●

Estadística 911 (2024), Matrícula del inicio del ciclo escolar 2023-2024
Secretaría de Educación – Dirección de Planeación, Departamento de Estadística

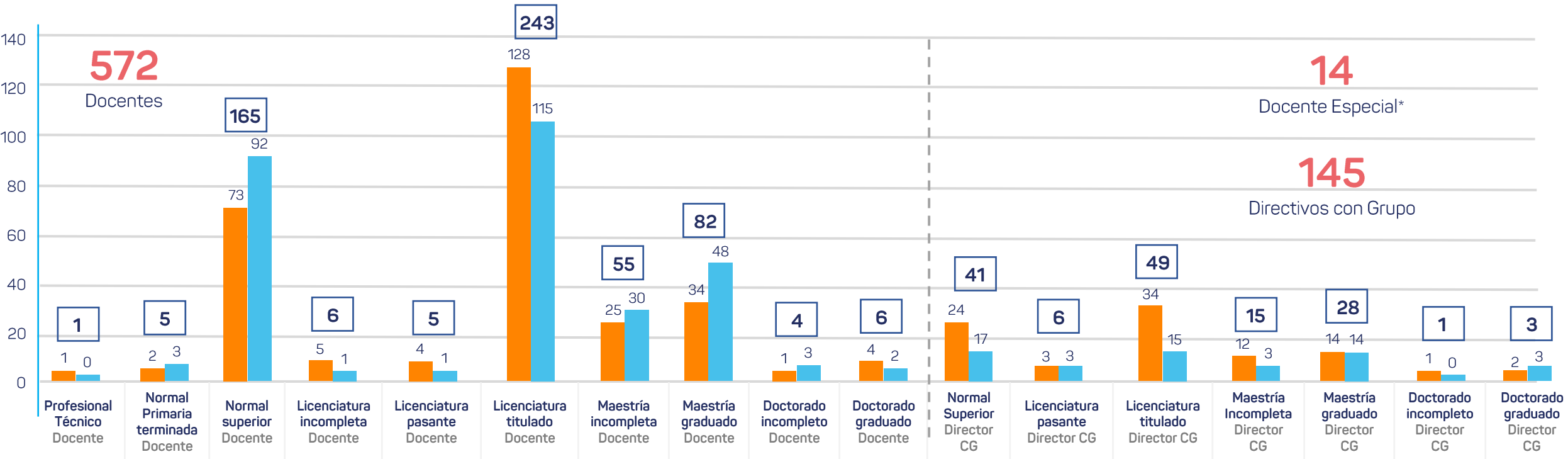


Educación Secundaria Ciclo Escolar 2023- 2024

Docentes- Estudios Educación Telesecundaria

Total 731

Docentes de Telesecundaria por Grado de Estudio



*Profesores en Educación Física, Actividades Artísticas, Actividades Tecnológicas, Idiomas, Personal Administrativo, Auxiliar y De Servicios

Hombres Mujeres

Fuente:

Estadística 911 (2024), Matrícula del inicio del ciclo escolar 2023-2024
Secretaría de Educación – Dirección de Planeación, Departamento de Estadística