

ESTADÍSTICAS 2021-2022

EDUCACIÓN BÁSICA



Fuente:

Secretaría de Educación del Gobierno del Estado de Yucatán Ciclo escolar 2021 -2022.
SEGEY. 2022. "Estadística 911 inicio de curso de los ciclos escolares del 2019-2020 al 2021-2022".
Base de datos. Mérida: Departamento de Estadística, Dirección de Planeación, SEGEY.
Recuperado de la base de datos de la estadística 911

INICIO 2021-2022 ESTADÍSTICAS YUCATÁN



629,897

Alumnos



39,648

Docentes



4,458

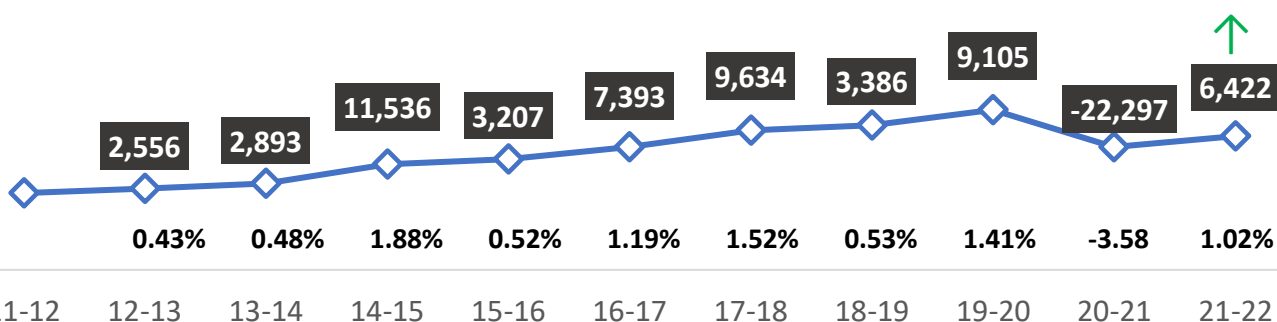
Escuelas

Nivel	Inicial	Preescolar	Primaria	Secundaria	Total Básica	Media Superior	Superior
Alumnos	6,453	78,684	233,131	109,520	427,788	89,160	84,230
Docentes	221	4,007	9,586	8,832	22,646	6,749	8,169
Escuelas	161	1,214	1,396	682	3,453	453	200
Grupos	421	4,038	9,586	4,126	18,171	3,009	-

Nivel	Educación Especial	Educación para Adultos	Capacitación para el trabajo	Total del sistema educativo
Alumnos	11,128	981	16,610	629,897
Docentes	1,092	302	690	39,648
Escuelas	138	110	104	4,458
Grupos	1,153	231	1,435	23,999

Histórico de la matrícula de los ciclos escolares del 2011-2012 al 2021-2022


596,062 598,618 601,511 613,047 616,254 623,647 633,281 636,667 645,772 623,475 629,897



Matrícula del inicio del ciclo escolar 2021-2022 de todos los niveles.
Basado en el histórico de la estadística 911.

EDUCACIÓN BÁSICA 2021-2022

Alumnos



22,646

Docentes



3,453
Escuelas



18,171
Grupos

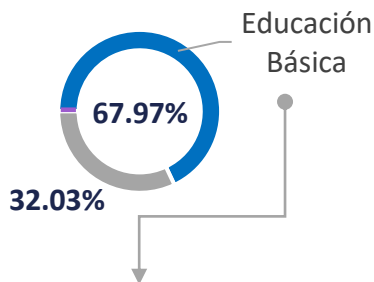


Fuente:

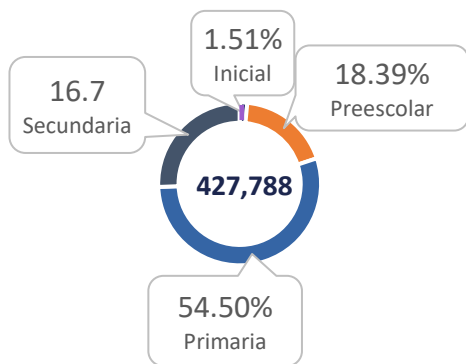
Secretaría de Educación del Gobierno del Estado de Yucatán Ciclo escolar 2021 -2022.
SEGEY. 2022. "Estadística 911 inicio de curso de los ciclos escolares del 2019-2020 al 2021-2022".
Base de datos. Mérida: Departamento de Estadística, Dirección de Planeación, SEGEY.
Recuperado de la base de datos de la estadística 911

DISTRIBUCIÓN DEL SISTEMA EDUCATIVO ESCOLARIZADO

Total Educación



Educación Básica



1 de cada 7 Alumnos	Inicial
1 de cada 5 Alumnos	Preescolar
1 de cada 2 Alumnos	Primaria
1 de cada 4 Alumnos	Secundaria

100%

629,897 Alumnos

- 1.03% Inicial
- 12.50% Preescolar

37.04% Primaria

17.40% Secundaria

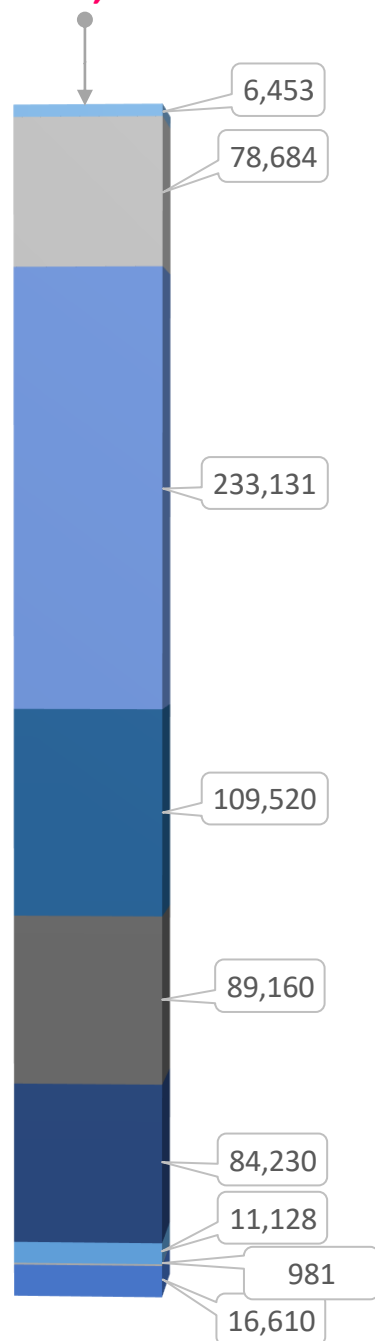
14.17% Media Superior

13.30% Superior

1.77% Especial

0.16% Para Adultos

2.64% Capacitación



Fuente:

Secretaría de Educación del Gobierno del Estado de Yucatán Ciclo escolar 2021 -2022.
SEGEY. 2022. "Estadística 911 inicio de curso de los ciclos escolares del 2019-2020 al 2021-2022".
Base de datos. Mérida: Departamento de Estadística, Dirección de Planeación, SEGEY.
Recuperado de la base de datos de la estadística 911

NIVEL	Subnivel	Alumnos	Hombres	Mujeres	Docentes	Escuelas	Grupos
Total del sistema educativo:		629,897	313,960	315,937	39,648	4,408	23,999
Básica		427,788	218,056	209,732	22,646	3,453	18,171

Educación Inicial		6,453	3,334	3,119	221	161	421
Público		3,522	1,807	1,715	155	126	232
General	Total	552	275	277	43	17	81
	Federal	18	7	11	3	2	5
	Federalizado	216	103	113	12	5	35
	Estatad	318	165	153	28	10	41
Indígena	Federalizado	2,970	1,532	1,438	112	109	151
Privado general	Particular	2,931	1,527	1,404	66	35	189

Preescolar		Total	78,684	40,142	38,542	4,007	1,214	4,038
Público			69,252	35,373	33,879	3,245	940	3,245
General	Total		45,740	23,378	22,362	2,053	402	2,053
	Federalizado		35,927	18,366	17,561	1,616	316	1,616
	Estatad		9,669	4,942	4,727	427	83	427
	Federal		144	70	74	10	3	10
CENDI	Federal		51	27	24	3	1	3
Comunitario	Federal		2,442	1,236	1,206	247	261	247
Indígena	Federalizado		21,019	10,732	10,287	942	276	942
Privado			9,432	4,769	4,663	762	274	793
General	Particular		8,893	4,510	4,383	754	262	754
CENDI	Particular		539	259	280	8	12	39

Primaria		Total	233,131	119,157	113,974	9,586	1,396	9,586
Público			208,688	106,841	101,847	8,265	1,210	8,265
General	Total		195,206	99,754	95,452	7,577	948	7,577
	Federalizado		148,357	75,886	72,471	5,773	750	5,773
	Estatad		46,849	23,868	22,981	1,804	198	1,804
Indígena	Federalizado		12,546	6,585	5,961	567	144	567
Comunitario	CONAFE		936	502	434	121	118	121
Privado General	Particular		24,443	12,316	12,127	1,321	186	1,321

Secundaria		Total	109,520	55,423	54,097	8,832	682	4,126
Público			97,296	49,272	48,024	7,365	559	3,560
General	Total		54,500	27,504	26,996	4,324	174	1,745
	Federalizado		20,591	10,430	10,161	1,710	51	652
	Estatad		33,909	17,074	16,835	2,614	123	1,093
Comunitario	CONAFE		916	465	451	105	97	105
Para trabajadores	Total		980	584	396	128	11	40
	Federalizado		623	366	257	72	6	26
	Estatad		357	218	139	56	5	14
Técnica	Federalizado		28,147	14,123	14,024	2,075	84	919
Telesecundaria	Estatad		12,753	6,596	6,157	733	193	751
Privado			12,224	6,151	6,073	1,467	123	566
General	Particular		11,230	5,641	5,589	1,379	116	529
Por cooperación	Estatad		474	238	236	27	1	15
Técnica	Particular		520	272	248	61	6	22