

# Regiones Educativas 2022-2023

## Estadísticas del Estado de Yucatán



Fuente: ● ● ● ●

Estadística 911 (2023), Matrícula del inicio del ciclo escolar 2022-2023  
Secretaría de Educación – Dirección de Planeación, Departamento de Estadística





## RESUMEN ESTADÍSTICO POR REGIÓN DE LA EDUCACIÓN BÁSICA

| 1 | NIVEL2              | PÚBLICO        |               |              |               | PRIVADO       |              |            |              | Total          |               |              |               |
|---|---------------------|----------------|---------------|--------------|---------------|---------------|--------------|------------|--------------|----------------|---------------|--------------|---------------|
|   |                     | Alumnos        | Docentes      | Escuelas     | Grupos        | Alumnos       | Docentes     | Escuelas   | Grupos       | Alumnos        | Docentes      | Escuelas     | Grupos        |
|   | <b>Básica</b>       | <b>380,768</b> | <b>19,838</b> | <b>2,839</b> | <b>15,357</b> | <b>58,741</b> | <b>3,936</b> | <b>628</b> | <b>3,064</b> | <b>439,509</b> | <b>23,774</b> | <b>3,467</b> | <b>18,421</b> |
|   | Hunucmá             | 13,462         | 665           | 74           | 510           | 543           | 38           | 5          | 26           | 14,005         | 703           | 79           | 536           |
|   | Izamal              | 18,863         | 1,032         | 160          | 781           | 324           | 27           | 5          | 19           | 19,187         | 1,059         | 165          | 800           |
|   | Maxcanú             | 13,572         | 727           | 128          | 601           |               |              |            |              | 13,572         | 727           | 128          | 601           |
|   | Mérida              | 181,321        | 9,399         | 945          | 6,871         | 54,742        | 3,569        | 572        | 2,830        | 236,063        | 12,968        | 1,517        | 9,701         |
|   | Motul               | 21,779         | 1,292         | 208          | 945           | 702           | 50           | 11         | 41           | 22,481         | 1,342         | 219          | 986           |
|   | Peto                | 10,060         | 551           | 129          | 460           |               |              |            |              | 10,060         | 551           | 129          | 460           |
|   | Tekax               | 24,181         | 1,202         | 247          | 1,012         | 309           | 36           | 7          | 26           | 24,490         | 1,238         | 254          | 1,038         |
|   | Ticul               | 22,852         | 1,155         | 135          | 891           | 338           | 36           | 5          | 21           | 23,190         | 1,191         | 140          | 912           |
|   | Tizimín             | 24,246         | 1,234         | 257          | 1,062         | 711           | 72           | 9          | 43           | 24,957         | 1,306         | 266          | 1,105         |
|   | Valladolid          | 42,087         | 2,124         | 417          | 1,807         | 1,072         | 108          | 14         | 58           | 43,159         | 2,232         | 431          | 1,865         |
|   | Yaxcabá             | 8,345          | 457           | 139          | 417           |               |              |            |              | 8,345          | 457           | 139          | 417           |
|   | <b>Total Básica</b> | <b>380,768</b> | <b>19,838</b> | <b>2,839</b> | <b>15,357</b> | <b>58,741</b> | <b>3,936</b> | <b>628</b> | <b>3,064</b> | <b>439,509</b> | <b>23,774</b> | <b>3,467</b> | <b>18,421</b> |

Fuente: ● ● ● ●

Estadística 911 (2023), Matrícula del inicio del ciclo escolar 2022-2023  
Secretaría de Educación – Dirección de Planeación, Departamento de Estadística



## RESUMEN ESTADÍSTICO POR NIVEL Y REGIÓN DE LA EDUCACIÓN BÁSICA EN YUCATÁN

| NIVEL2              | PÚBLICO        |               |              |               | PRIVADO       |              |            |              | TOTAL          |               |              |               |
|---------------------|----------------|---------------|--------------|---------------|---------------|--------------|------------|--------------|----------------|---------------|--------------|---------------|
|                     | Alumnos        | Docentes      | Escuelas     | Grupos        | Alumnos       | Docentes     | Escuelas   | Grupos       | Alumnos        | Docentes      | Escuelas     | Grupos        |
| <b>Total Básica</b> | <b>380,768</b> | <b>19,838</b> | <b>2,839</b> | <b>15,357</b> | <b>58,741</b> | <b>3,936</b> | <b>628</b> | <b>3,064</b> | <b>439,509</b> | <b>23,774</b> | <b>3,467</b> | <b>18,421</b> |
| <b>1 INICIAL</b>    | <b>4,428</b>   | <b>168</b>    | <b>132</b>   | <b>263</b>    | <b>3,024</b>  | <b>91</b>    | <b>32</b>  | <b>177</b>   | <b>7,452</b>   | <b>259</b>    | <b>164</b>   | <b>440</b>    |
| HUNUCMÁ             | 52             | 2             | 2            | 2             |               |              |            |              | 52             | 2             | 2            | 2             |
| IZAMAL              | 54             | 3             | 2            | 3             |               |              |            |              | 54             | 3             | 2            | 3             |
| MAXCANÚ             | 331            | 10            | 9            | 10            |               |              |            |              | 331            | 10            | 9            | 10            |
| MÉRIDA              | 1,041          | 45            | 28           | 95            | 3,008         | 91           | 31         | 175          | 4,049          | 136           | 59           | 270           |
| MOTUL               | 18             | 1             | 1            | 4             | 16            | 0            | 1          | 2            | 34             | 1             | 2            | 6             |
| PETO                | 311            | 13            | 10           | 16            |               |              |            |              | 311            | 13            | 10           | 16            |
| TEKAX               | 561            | 21            | 20           | 29            |               |              |            |              | 561            | 21            | 20           | 29            |
| TICUL               | 367            | 10            | 9            | 15            |               |              |            |              | 367            | 10            | 9            | 15            |
| TIZIMÍN             | 334            | 10            | 10           | 24            |               |              |            |              | 334            | 10            | 10           | 24            |
| VALLADOLID          | 1,047          | 39            | 28           | 52            |               |              |            |              | 1,047          | 39            | 28           | 52            |
| YAXCABÁ             | 312            | 14            | 13           | 13            |               |              |            |              | 312            | 14            | 13           | 13            |
| <b>2 PREESCOLAR</b> | <b>80,934</b>  | <b>3,260</b>  | <b>934</b>   | <b>3,261</b>  | <b>15,959</b> | <b>908</b>   | <b>279</b> | <b>919</b>   | <b>96,893</b>  | <b>4,168</b>  | <b>1,213</b> | <b>4,180</b>  |
| HUNUCMÁ             | 3,062          | 110           | 23           | 110           | 94            | 4            | 1          | 4            | 3,156          | 114           | 24           | 114           |
| IZAMAL              | 4,307          | 182           | 54           | 182           | 76            | 5            | 2          | 5            | 4,383          | 187           | 56           | 187           |
| MAXCANÚ             | 3,172          | 142           | 42           | 142           |               |              |            |              | 3,172          | 142           | 42           | 142           |
| MÉRIDA              | 36,266         | 1,366         | 307          | 1,367         | 14,932        | 848          | 260        | 859          | 51,198         | 2,214         | 567          | 2,226         |
| MOTUL               | 4,952          | 201           | 72           | 201           | 309           | 16           | 5          | 16           | 5,261          | 217           | 77           | 217           |
| PETO                | 2,256          | 96            | 42           | 96            |               |              |            |              | 2,256          | 96            | 42           | 96            |
| TEKAX               | 5,570          | 232           | 82           | 232           | 176           | 10           | 3          | 10           | 5,746          | 242           | 85           | 242           |
| TICUL               | 5,170          | 218           | 45           | 218           | 26            | 3            | 1          | 3            | 5,196          | 221           | 46           | 221           |
| TIZIMÍN             | 5,581          | 239           | 92           | 239           | 124           | 9            | 3          | 9            | 5,705          | 248           | 95           | 248           |
| VALLADOLID          | 8,805          | 376           | 130          | 376           | 222           | 13           | 4          | 13           | 9,027          | 389           | 134          | 389           |
| YAXCABÁ             | 1,793          | 98            | 45           | 98            |               |              |            |              | 1,793          | 98            | 45           | 98            |
| <b>3 PRIMARIA</b>   | <b>202,097</b> | <b>8,278</b>  | <b>1,209</b> | <b>8,278</b>  | <b>26,814</b> | <b>1,392</b> | <b>191</b> | <b>1,392</b> | <b>228,911</b> | <b>9,670</b>  | <b>1,400</b> | <b>9,670</b>  |
| HUNUCMÁ             | 7,246          | 285           | 32           | 285           | 252           | 14           | 2          | 14           | 7,498          | 299           | 34           | 299           |
| IZAMAL              | 9,845          | 414           | 72           | 414           | 187           | 11           | 2          | 11           | 10,032         | 425           | 74           | 425           |
| MAXCANÚ             | 6,882          | 303           | 49           | 303           |               |              |            |              | 6,882          | 303           | 49           | 303           |
| MÉRIDA              | 97,407         | 3,821         | 449          | 3,821         | 25,032        | 1,279        | 172        | 1,279        | 122,439        | 5,100         | 621          | 5,100         |
| MOTUL               | 11,468         | 516           | 91           | 516           | 259           | 17           | 3          | 17           | 11,727         | 533           | 94           | 533           |
| PETO                | 5,302          | 238           | 47           | 238           |               |              |            |              | 5,302          | 238           | 47           | 238           |
| TEKAX               | 12,858         | 533           | 100          | 533           | 117           | 12           | 2          | 12           | 12,975         | 545           | 102          | 545           |
| TICUL               | 12,169         | 471           | 57           | 471           | 157           | 9            | 2          | 9            | 12,326         | 480           | 59           | 480           |
| TIZIMÍN             | 12,686         | 557           | 103          | 557           | 340           | 22           | 3          | 22           | 13,026         | 579           | 106          | 579           |
| VALLADOLID          | 21,947         | 933           | 161          | 933           | 470           | 28           | 5          | 28           | 22,417         | 961           | 166          | 961           |
| YAXCABÁ             | 4,287          | 207           | 48           | 207           |               |              |            |              | 4,287          | 207           | 48           | 207           |
| <b>4 SECUNDARIA</b> | <b>93,309</b>  | <b>8,132</b>  | <b>564</b>   | <b>3,555</b>  | <b>12,944</b> | <b>1,545</b> | <b>126</b> | <b>576</b>   | <b>106,253</b> | <b>9,677</b>  | <b>690</b>   | <b>4,131</b>  |
| HUNUCMÁ             | 3,102          | 268           | 17           | 113           | 197           | 20           | 2          | 8            | 3,299          | 288           | 19           | 121           |
| IZAMAL              | 4,657          | 433           | 32           | 182           | 61            | 11           | 1          | 3            | 4,718          | 444           | 33           | 185           |
| MAXCANÚ             | 3,187          | 272           | 28           | 146           |               |              |            |              | 3,187          | 272           | 28           | 146           |
| MÉRIDA              | 46,607         | 4,167         | 161          | 1,588         | 11,770        | 1,351        | 109        | 517          | 58,377         | 5,518         | 270          | 2,105         |
| MOTUL               | 5,341          | 574           | 44           | 224           | 118           | 17           | 2          | 6            | 5,459          | 591           | 46           | 230           |
| PETO                | 2,191          | 204           | 30           | 110           |               |              |            |              | 2,191          | 204           | 30           | 110           |
| TEKAX               | 5,192          | 416           | 45           | 218           | 16            | 14           | 2          | 4            | 5,208          | 430           | 47           | 222           |
| TICUL               | 5,146          | 456           | 24           | 187           | 155           | 24           | 2          | 9            | 5,301          | 480           | 26           | 196           |
| TIZIMÍN             | 5,645          | 428           | 52           | 242           | 247           | 41           | 3          | 12           | 5,892          | 469           | 55           | 254           |
| VALLADOLID          | 10,288         | 776           | 98           | 446           | 380           | 67           | 5          | 17           | 10,668         | 843           | 103          | 463           |
| YAXCABÁ             | 1,953          | 138           | 33           | 99            |               |              |            |              | 1,953          | 138           | 33           | 99            |
| <b>Total Básica</b> | <b>380,768</b> | <b>19,838</b> | <b>2,839</b> | <b>15,357</b> | <b>58,741</b> | <b>3,936</b> | <b>628</b> | <b>3,064</b> | <b>439,509</b> | <b>23,774</b> | <b>3,467</b> | <b>18,421</b> |

Fuente: ● ● ● ●

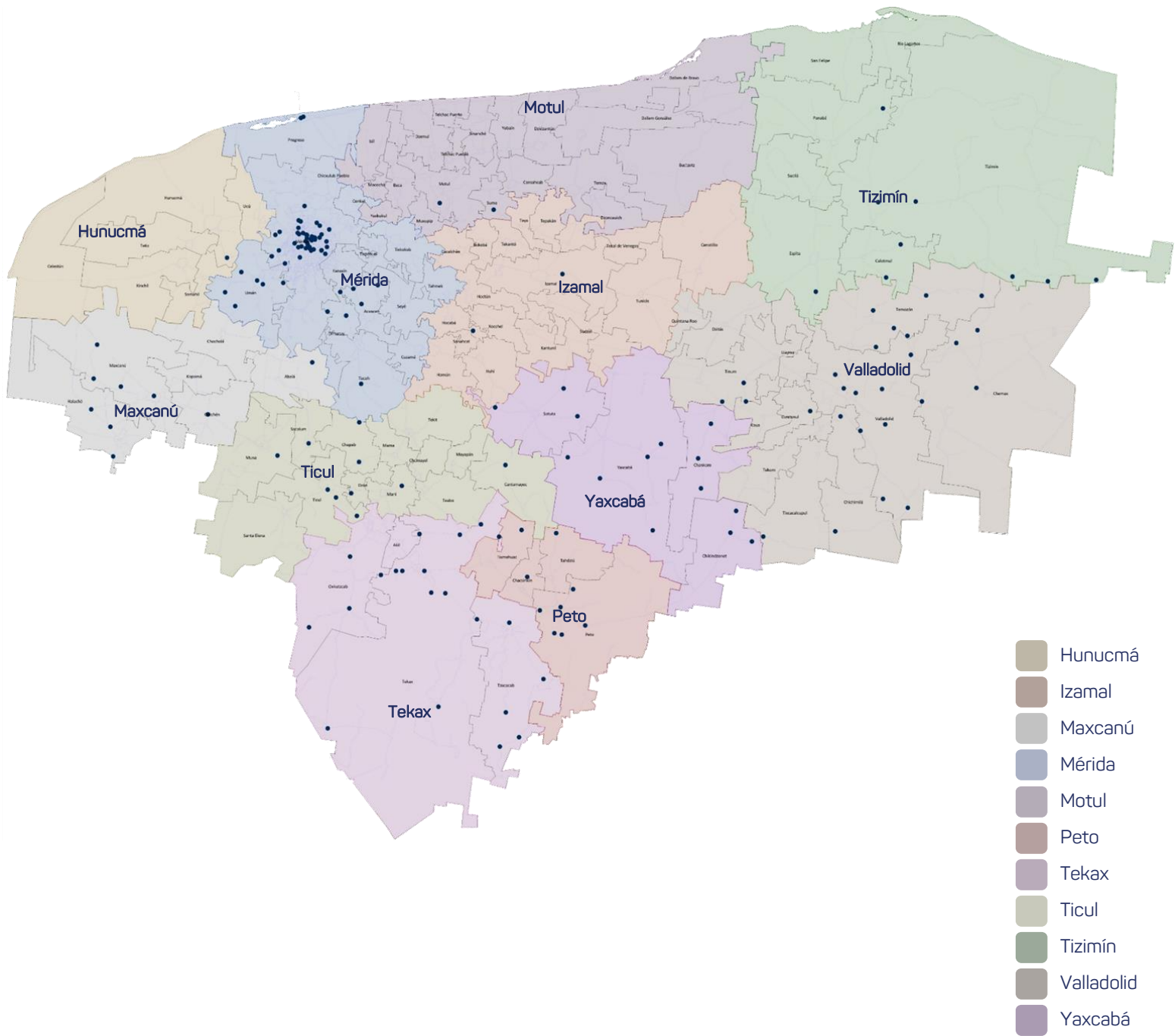
Estadística 911 (2023), Matrícula del inicio del ciclo escolar 2022-2023  
Secretaría de Educación – Dirección de Planeación, Departamento de Estadística



# Educación Inicial:

## Resumen estadístico por región de la Educación Inicial en Yucatán

01 | Cobertura.



Fuente: ● ● ● ●

Estadística 911 (2023), Matrícula del inicio del ciclo escolar 2022-2023  
Secretaría de Educación – Dirección de Planeación, Departamento de Estadística



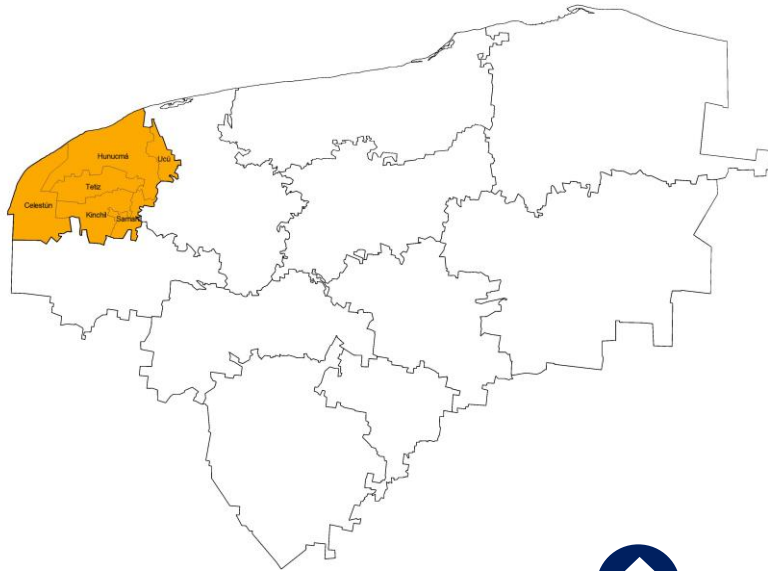


# Educación Inicial:

## Región Educativa Hunucmá

### Municipios:

- Celestún
- Hunucmá
- Kinchil
- Samahil
- Tetiz
- Ucú



Cobertura  
 2022-2023 **2%**

| Región  | Municipio |             |              | Alumnos | Hombres | Mujeres | Docentes | Escuelas | Grupos |
|---------|-----------|-------------|--------------|---------|---------|---------|----------|----------|--------|
| HUNUCMÁ | HUNUCMÁ   |             |              | 52      | 33      | 19      | 2        | 2        | 2      |
|         | HUNUCMÁ   | 02-INDÍGENA | FEDERALIZADO | 22      | 12      | 10      | 1        | 1        | 1      |
|         | TETIZ     | 02-INDÍGENA | FEDERALIZADO | 30      | 21      | 9       | 1        | 1        | 1      |

Fuente

Estadística 911 (2023), Matrícula del inicio del ciclo escolar 2022-2023  
 Secretaría de Educación - Dirección de Planeación, Departamento de Estadística

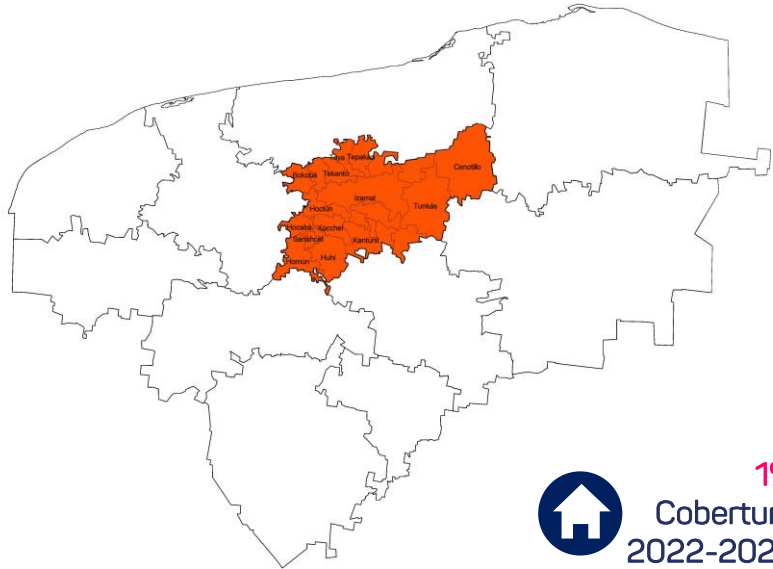


# Educación Inicial:

## Región Educativa Izamal

### Municipios:

- Bokobá
- Cacalchén
- Cenotillo
- Hocabá
- Hoctún
- Homún
- Huhí
- Izamal
- Kantunil
- Sanahcat
- Sudzal
- Tekal de Venegas
- Tekantó
- Tepakán
- Teya
- Tunkás
- Xocchel



| Región | Municipio |             |              | Alumnos | Hombres | Mujeres | Docentes | Escuelas | Grupos |
|--------|-----------|-------------|--------------|---------|---------|---------|----------|----------|--------|
| IZAMAL | IZAMAL    |             |              | 54      | 29      | 25      | 3        | 2        | 3      |
|        | HOCABA    | 02-INDÍGENA | FEDERALIZADO | 43      | 25      | 18      | 2        | 1        | 2      |
|        | IZAMAL    | 02-INDÍGENA | FEDERALIZADO | 11      | 4       | 7       | 1        | 1        | 1      |

Fuente: ● ● ● ●

Estadística 911 (2023), Matrícula del inicio del ciclo escolar 2022-2023  
Secretaría de Educación – Dirección de Planeación, Departamento de Estadística

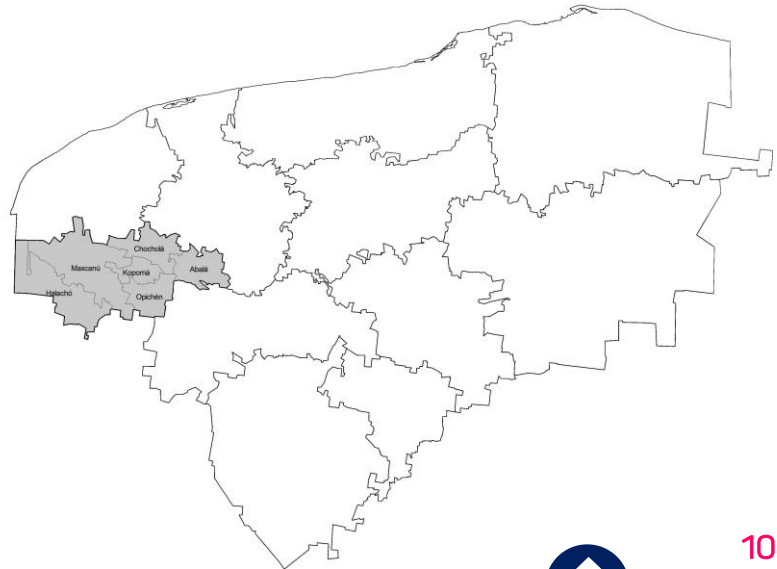


# Educación Inicial:

## Región Educativa Maxcanú

### Municipios:

- Abalá
- Chocholá
- Halachó
- Kopomá
- Maxcanú
- Opichén



 **10%**  
Cobertura  
2022-2023

| Región  | Municipio |             |              | Alumnos | Hombres | Mujeres | Docentes | Escuelas | Grupos |
|---------|-----------|-------------|--------------|---------|---------|---------|----------|----------|--------|
| MAXCANÚ | MAXCANÚ   |             |              | 331     | 172     | 159     | 10       | 9        | 10     |
|         | ABALÁ     | 02-INDÍGENA | FEDERALIZADO | 35      | 14      | 21      | 1        | 1        | 1      |
|         | HALACHÓ   | 02-INDÍGENA | FEDERALIZADO | 134     | 75      | 59      | 4        | 3        | 4      |
|         | MAXCANÚ   | 02-INDÍGENA | FEDERALIZADO | 124     | 59      | 65      | 4        | 4        | 4      |
|         | OPICHÉN   | 02-INDÍGENA | FEDERALIZADO | 38      | 24      | 14      | 1        | 1        | 1      |

Fuente: ● ● ● ●

Estadística 911 (2023), Matrícula del inicio del ciclo escolar 2022-2023  
Secretaría de Educación – Dirección de Planeación, Departamento de Estadística



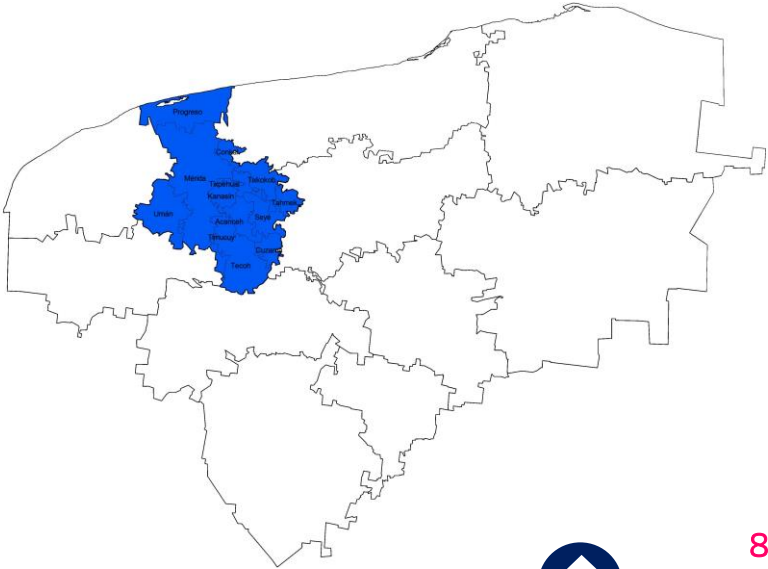


# Educación Inicial:

## Región Educativa Mérida

### Municipios

- Acanceh • Tahmek
- Conkal • Tecoh
- Cuzamá • Timucuy
- Kanasín • Tixkokob
- Mérida • Tixpehual
- Progreso • Umán
- Seyé



**8%**  
Cobertura  
2022-2023

| Región | Municipio   |              |              | Alumnos | Hombres | Mujeres | Docentes | Escuelas | Grupos |
|--------|-------------|--------------|--------------|---------|---------|---------|----------|----------|--------|
| MÉRIDA | MÉRIDA      |              |              | 4,049   | 2,157   | 1,892   | 136      | 59       | 270    |
|        | ACANCEH     | 02-INDÍGENA  | FEDERALIZADO | 107     | 52      | 55      | 4        | 3        | 6      |
|        | CONKAL      | 01-GENERAL   | DIF          | 10      | 5       | 5       | 0        | 1        | 4      |
|        | MÉRIDA      | 01-GENERAL   | ESTATAL      | 196     | 105     | 91      | 17       | 4        | 28     |
|        |             |              | FEDERAL      | 37      | 16      | 21      | 3        | 2        | 5      |
|        |             |              | FEDERALIZADO | 273     | 143     | 130     | 11       | 4        | 23     |
|        |             |              | DIF          | 45      | 29      | 16      | 0        | 2        | 6      |
|        |             |              | PARTICULAR   | 2,900   | 1,534   | 1,366   | 88       | 30       | 167    |
|        |             | 02-INDÍGENA  | FEDERALIZADO | 34      | 19      | 15      | 1        | 1        | 4      |
|        | PROGRESO    | 01-GENERAL   | ESTATAL      | 57      | 35      | 22      | 0        | 1        | 4      |
|        | TECOH       | 02-INDÍGENA  | FEDERALIZADO | 48      | 28      | 20      | 2        | 2        | 2      |
|        | TIMUCUY     | 02-INDÍGENA  | FEDERALIZADO | 86      | 54      | 32      | 3        | 3        | 4      |
|        | UMÁN        | 01-GENERAL   | ESTATAL      | 34      | 20      | 14      | 0        | 1        | 5      |
|        |             |              | PARTICULAR   | 108     | 66      | 42      | 3        | 1        | 8      |
|        | 02-INDÍGENA | FEDERALIZADO | 114          | 51      | 63      | 4       | 4        | 4        |        |

Fuente: ● ● ● ●

Estadística 911 (2023), Matrícula del inicio del ciclo escolar 2022-2023  
Secretaría de Educación – Dirección de Planeación, Departamento de Estadística

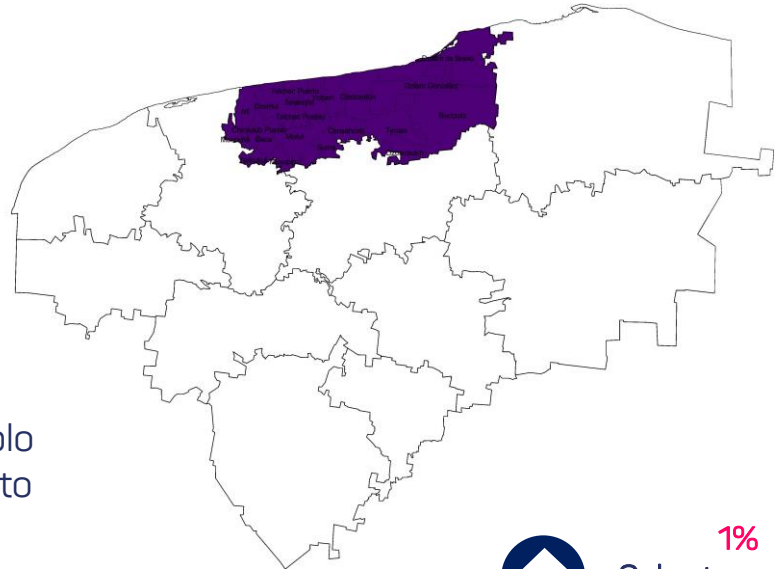


# Educación Inicial:

## Región Educativa Motul

### Municipios

- Baca
- Buctzotz
- Cansahcab
- Chicxulub Pueblo
- Dzemul
- Dzidzantún
- Dzilam de Bravo
- Dzilam González
- Dzoncauich
- Ixil
- Mocochá
- Motul
- Muxupip
- Sinanché
- Suma
- Telchac Pueblo
- Telchac Puerto
- Temax
- Yaxkukul
- Yobaín



 **1%**  
Cobertura  
2022-2023

| Región | Municipio |             |              | Alumnos | Hombres | Mujeres | Docentes | Escuelas | Grupos |
|--------|-----------|-------------|--------------|---------|---------|---------|----------|----------|--------|
| MOTUL  | MOTUL     |             |              | 34      | 18      | 16      | 1        | 2        | 6      |
|        | MOTUL     | 01-GENERAL  | PARTICULAR   | 16      | 6       | 10      | 0        | 1        | 2      |
|        | SUMA      | 02-INDÍGENA | FEDERALIZADO | 18      | 12      | 6       | 1        | 1        | 4      |

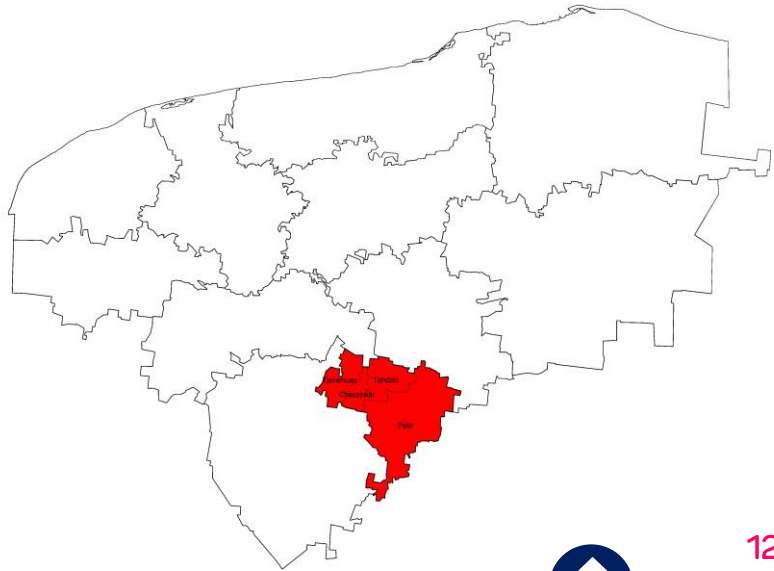


# Educación Inicial:

## Región Educativa Peto

### Municipios

- Chacsinkín
- Peto
- Tahdziú
- Tixmehuac



**12%**  
Cobertura  
2022-2023

| Región | Municipio  |             |              | Alumnos | Hombres | Mujeres | Docentes | Escuelas | Grupos |
|--------|------------|-------------|--------------|---------|---------|---------|----------|----------|--------|
| PETO   | PETO       |             |              | 311     | 156     | 155     | 13       | 10       | 16     |
|        | CHACSINKÍN | 02-INDÍGENA | FEDERALIZADO | 13      | 4       | 9       | 1        | 1        | 1      |
|        | PETO       | 02-INDÍGENA | FEDERALIZADO | 182     | 93      | 89      | 9        | 6        | 9      |
|        | TAHDZIÚ    | 02-INDÍGENA | FEDERALIZADO | 54      | 29      | 25      | 1        | 1        | 1      |
|        | TIXMEHUAC  | 02-INDÍGENA | FEDERALIZADO | 62      | 30      | 32      | 2        | 2        | 5      |

Fuente: ● ● ● ●

Estadística 911 (2023), Matrícula del inicio del ciclo escolar 2022-2023  
Secretaría de Educación – Dirección de Planeación, Departamento de Estadística

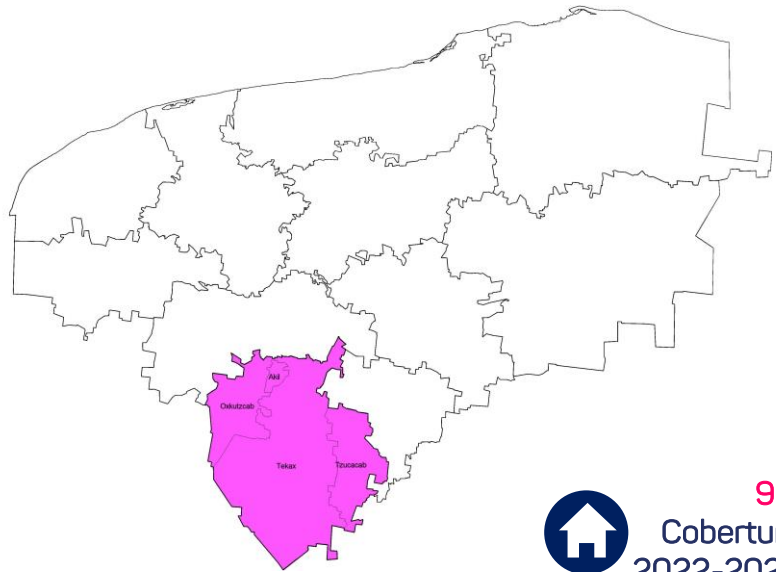


# Educación Inicial:

## Región Educativa Tekax

### Municipios

- Akil
- Oxkutzcab
- Tekax
- Tzucacab



**9%**  
Cobertura  
2022-2023

| Región | Municipio |             |              | Alumnos | Hombres | Mujeres | Docentes | Escuelas | Grupos |
|--------|-----------|-------------|--------------|---------|---------|---------|----------|----------|--------|
| TEKAX  | TEKAX     |             |              | 561     | 300     | 261     | 21       | 20       | 29     |
|        | OXKUTZCAB | 02-INDÍGENA | FEDERALIZADO | 114     | 57      | 57      | 4        | 4        | 4      |
|        | TEKAX     | 01-GENERAL  | FEDERALIZADO | 47      | 27      | 20      | 1        | 1        | 5      |
|        |           | 02-INDÍGENA | FEDERALIZADO | 212     | 114     | 98      | 9        | 9        | 10     |
|        | TZUCACAB  | 02-INDÍGENA | FEDERALIZADO | 188     | 102     | 86      | 7        | 6        | 10     |

Fuente: ● ● ● ●

Estadística 911 (2023), Matrícula del inicio del ciclo escolar 2022-2023  
Secretaría de Educación – Dirección de Planeación, Departamento de Estadística

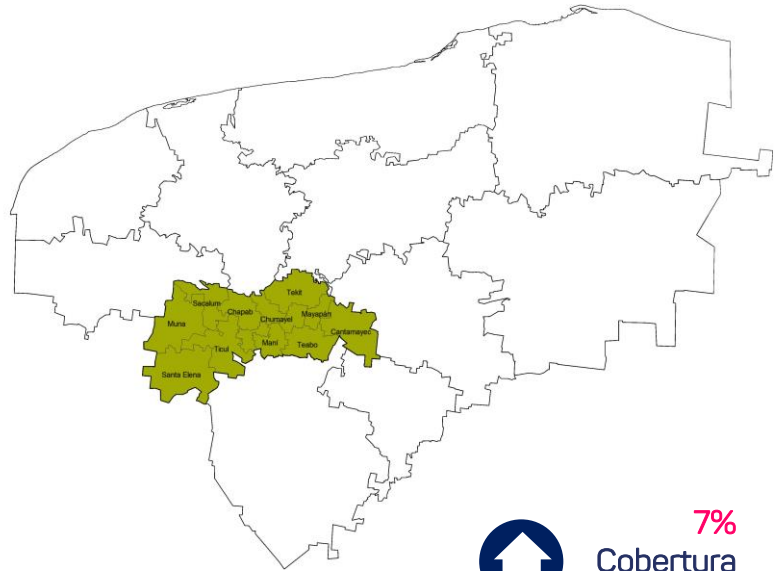


# Educación Inicial:

## Región Educativa Ticul

### Municipios

- Cantamayec
- Chapab
- Chumayel
- Dzán
- Mama
- Maní
- Mayapán
- Muna
- Sacalum
- Santa Elena
- Teabo
- Tekit
- Ticul



**7%**  
Cobertura  
2022-2023

| Región | Tipo         |              |              | Alumnos | Hombres | Mujeres | Docentes | Escuelas | Grupos |
|--------|--------------|--------------|--------------|---------|---------|---------|----------|----------|--------|
| TICUL  | <b>TICUL</b> |              |              | 367     | 199     | 168     | 10       | 9        | 15     |
|        | CANTAMAYEC   | 02-INDÍGENA  | FEDERALIZADO | 20      | 8       | 12      | 2        | 1        | 1      |
|        | CHAPAB       | 02-INDÍGENA  | FEDERALIZADO | 50      | 25      | 25      | 1        | 1        | 1      |
|        | DZÁN         | 02-INDÍGENA  | FEDERALIZADO | 63      | 36      | 27      | 2        | 1        | 1      |
|        | MANÍ         | 02-INDÍGENA  | FEDERALIZADO | 42      | 21      | 21      | 1        | 1        | 1      |
|        | MUNA         | 02-INDÍGENA  | FEDERALIZADO | 25      | 14      | 11      | 1        | 1        | 1      |
|        | SACALUM      | 02-INDÍGENA  | FEDERALIZADO | 61      | 39      | 22      | 1        | 1        | 1      |
|        | TICUL        | 01-GENERAL   | ESTATAL      | 48      | 25      | 23      | 0        | 1        | 6      |
|        | 02-INDÍGENA  | FEDERALIZADO | 58           | 31      | 27      | 2       | 2        | 3        |        |

Fuente: ● ● ● ●

Estadística 911 (2023), Matrícula del inicio del ciclo escolar 2022-2023  
Secretaría de Educación – Dirección de Planeación, Departamento de Estadística

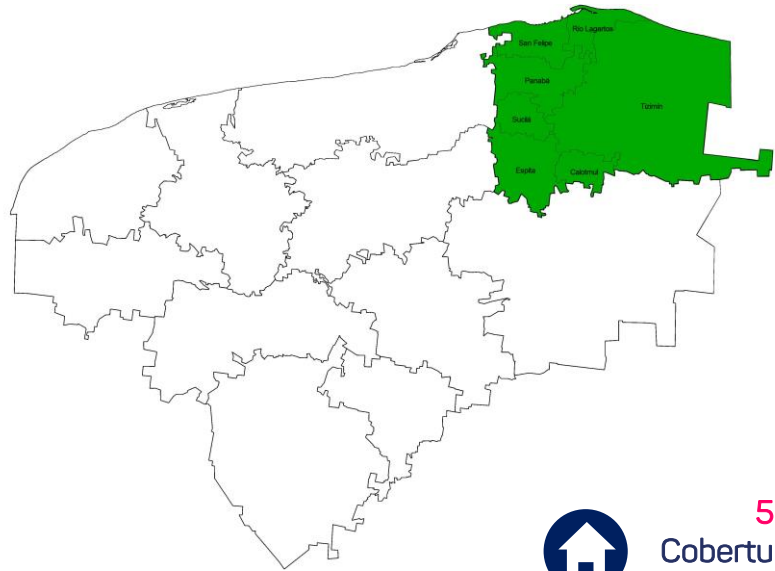


# Educación Inicial:

## Región Educativa Tizimín

### Municipios

- Calotmul
- Espita
- Panabá
- Río Lagartos
- San Felipe
- Sucilá
- Tizimín



**5%**  
Cobertura  
2022-2023

| Región  | Municipio |             |              | Alumnos | Hombres | Mujeres | Docentes | Escuelas | Grupos |
|---------|-----------|-------------|--------------|---------|---------|---------|----------|----------|--------|
| TIZIMÍN | TIZIMÍN   |             |              | 334     | 167     | 167     | 10       | 10       | 24     |
|         | CALOTMUL  | 02-INDÍGENA | FEDERALIZADO | 92      | 44      | 48      | 3        | 3        | 3      |
|         | ESPITA    | 02-INDÍGENA | FEDERALIZADO | 29      | 13      | 16      | 1        | 1        | 6      |
|         | PANABA    | 02-INDÍGENA | FEDERALIZADO | 33      | 17      | 16      | 1        | 1        | 1      |
|         | TIZIMÍN   | 01-GENERAL  | ESTATAL      | 70      | 38      | 32      | 1        | 1        | 5      |
|         |           | 02-INDÍGENA | FEDERALIZADO | 110     | 55      | 55      | 4        | 4        | 9      |

Fuente: ● ● ● ●

Estadística 911 (2023), Matrícula del inicio del ciclo escolar 2022-2023  
Secretaría de Educación – Dirección de Planeación, Departamento de Estadística



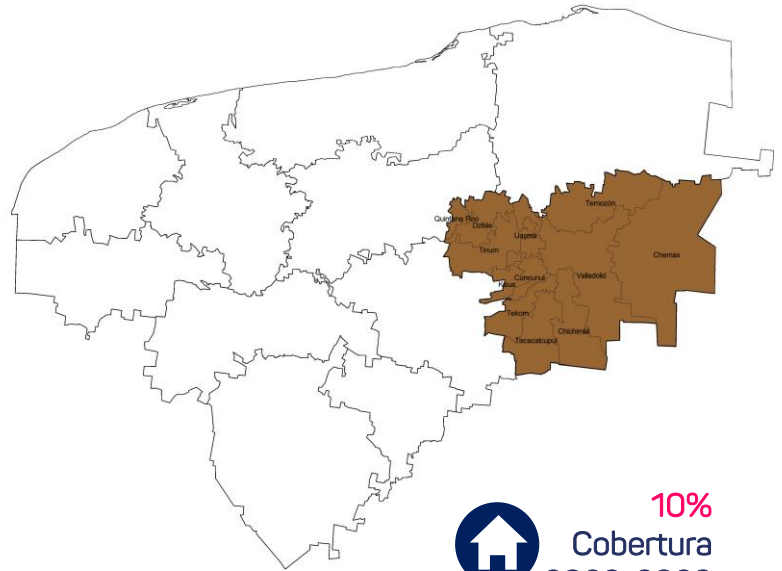


# Educación Inicial:

## Región Educativa Valladolid

### Municipios

- Chemax
- Chichimilá
- Cuncunul
- Dzitás
- Kaua
- Quintana Roo
- Tekom
- Temozón
- Tinum
- Tixcacalcupul
- Uayma
- Valladolid



| Región     | Tipo          |              |              | Alumnos | Hombres | Mujeres | Docentes | Escuelas | Grupos |
|------------|---------------|--------------|--------------|---------|---------|---------|----------|----------|--------|
| VALLADOLID | VALLADOLID    |              |              | 1,047   | 549     | 498     | 39       | 28       | 52     |
|            | CHEMAX        | 02-INDÍGENA  | FEDERALIZADO | 190     | 92      | 98      | 7        | 4        | 7      |
|            | CHICHIMILÁ    | 02-INDÍGENA  | FEDERALIZADO | 67      | 35      | 32      | 2        | 2        | 2      |
|            | CUNCUNUL      | 02-INDÍGENA  | FEDERALIZADO | 19      | 8       | 11      | 1        | 1        | 1      |
|            | TEKOM         | 02-INDÍGENA  | FEDERALIZADO | 41      | 17      | 24      | 1        | 1        | 1      |
|            | TEMOZÓN       | 02-INDÍGENA  | FEDERALIZADO | 238     | 127     | 111     | 11       | 7        | 15     |
|            | TINUM         | 02-INDÍGENA  | FEDERALIZADO | 104     | 55      | 49      | 4        | 3        | 4      |
|            | TIXCACALCUPUL | 02-INDÍGENA  | FEDERALIZADO | 42      | 21      | 21      | 2        | 2        | 2      |
|            | VALLADOLID    | 01-GENERAL   | ESTATAL      | 105     | 66      | 39      | 1        | 1        | 9      |
|            | 02-INDÍGENA   | FEDERALIZADO | 241          | 128     | 113     | 10      | 7        | 11       |        |

Fuente: ● ● ● ●

Estadística 911 (2023), Matrícula del inicio del ciclo escolar 2022-2023  
Secretaría de Educación – Dirección de Planeación, Departamento de Estadística

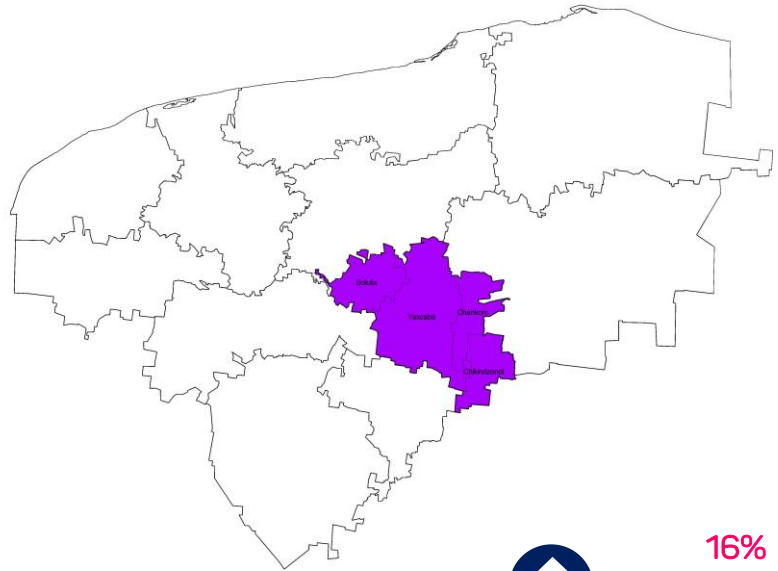


# Educación Inicial:

## Región Educativa Yaxcabá

### Municipios

- Chankom
- Chikindzonot
- Sotuta
- Yaxcabá



 **16%**  
Cobertura  
2022-2023

| Región  | Municipio    |             |              | Alumnos | Hombres | Mujeres | Docentes | Escuelas | Grupos |
|---------|--------------|-------------|--------------|---------|---------|---------|----------|----------|--------|
| YAXCABÁ | YAXCABÁ      |             |              | 312     | 158     | 154     | 14       | 13       | 13     |
|         | CHANKOM      | 02-INDÍGENA | FEDERALIZADO | 58      | 31      | 27      | 3        | 3        | 3      |
|         | CHIKINDZONOT | 02-INDÍGENA | FEDERALIZADO | 74      | 39      | 35      | 3        | 2        | 2      |
|         | SOTUTA       | 02-INDÍGENA | FEDERALIZADO | 64      | 30      | 34      | 3        | 3        | 3      |
|         | YAXCABÁ      | 02-INDÍGENA | FEDERALIZADO | 116     | 58      | 58      | 5        | 5        | 5      |

Fuente: ● ● ● ●

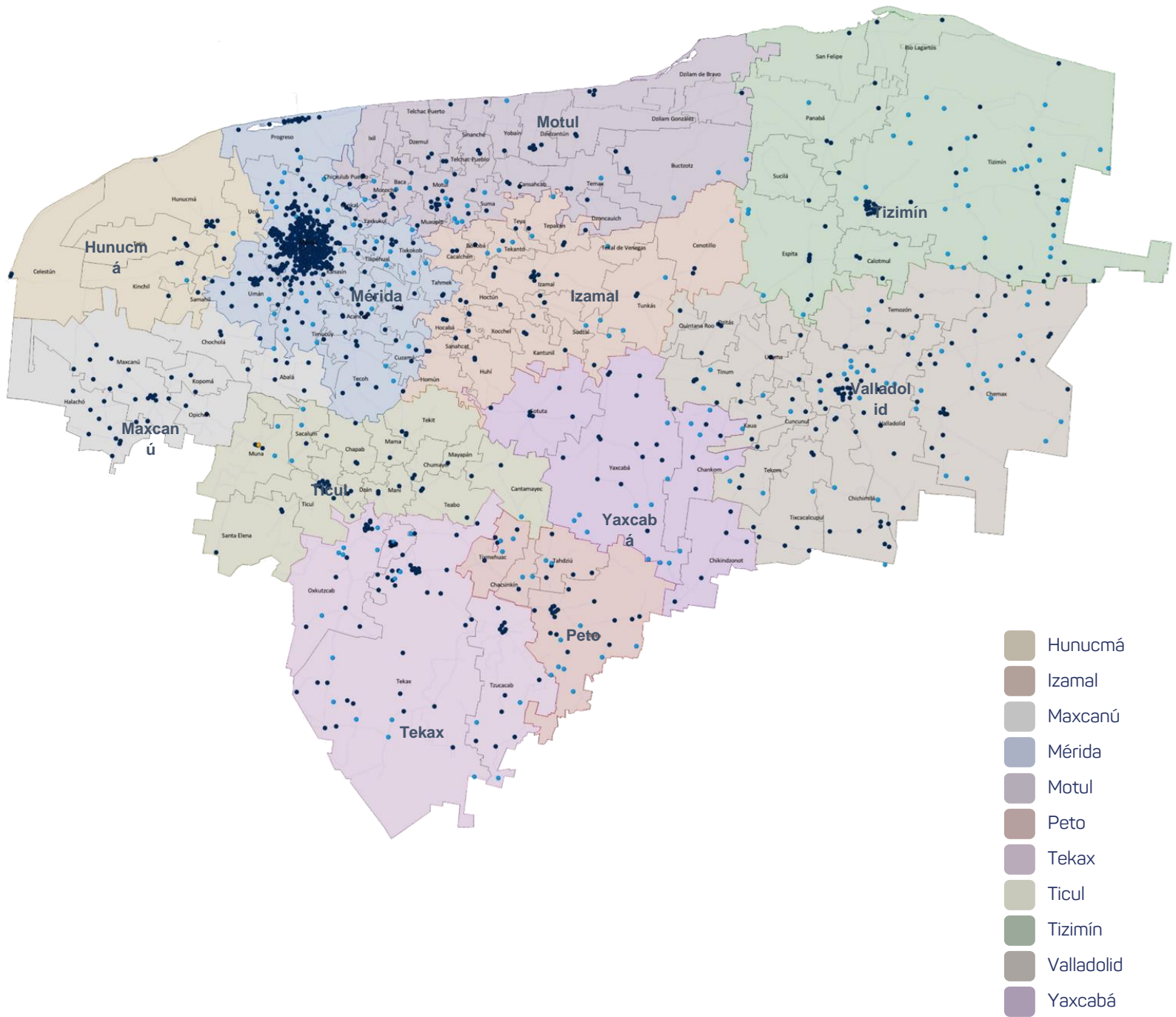
Estadística 911 (2023), Matrícula del inicio del ciclo escolar 2022-2023  
Secretaría de Educación – Dirección de Planeación, Departamento de Estadística



# Educación Preescolar:

## Resumen estadístico por región de la Educación Preescolar en Yucatán

01 | Cobertura.



Fuente: ● ● ● ●

Estadística 911 (2023), Matrícula del inicio del ciclo escolar 2022-2023  
Secretaría de Educación – Dirección de Planeación, Departamento de Estadística

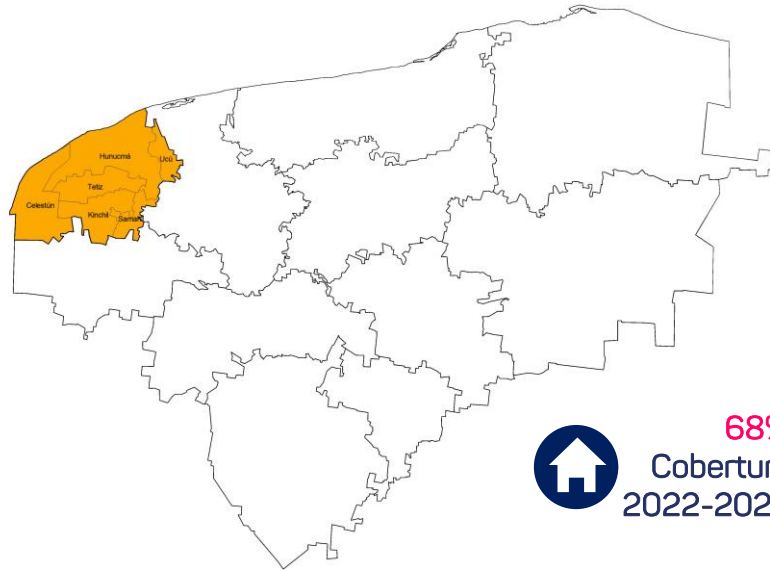


# Educación Preescolar:

## Región Educativa Hunucmá

### Municipios

- Celestún
- Hunucmá
- Kinchil
- Samahil
- Tetiz
- Ucú



**68%**  
Cobertura  
2022-2023

| Región  | Municipio      |                |              | Alumnos | Hombres | Mujeres | Docentes | Escuelas | Grupos |
|---------|----------------|----------------|--------------|---------|---------|---------|----------|----------|--------|
| HUNUCMÁ | <b>HUNUCMÁ</b> |                |              | 3,156   | 1,517   | 1,639   | 114      | 24       | 114    |
|         | CELESTÚN       | 01-GENERAL     | FEDERALIZADO | 396     | 186     | 210     | 13       | 2        | 13     |
|         | HUNUCMÁ        | 01-GENERAL     | ESTATAL      | 250     | 122     | 128     | 8        | 1        | 8      |
|         |                |                | FEDERALIZADO | 1,073   | 500     | 573     | 38       | 6        | 38     |
|         |                |                | PARTICULAR   | 94      | 52      | 42      | 4        | 1        | 4      |
|         |                | 03-COMUNITARIO | FEDERAL      | 9       | 5       | 4       | 1        | 1        | 1      |
|         |                | 03-INDÍGENA    | FEDERALIZADO | 195     | 94      | 101     | 8        | 2        | 8      |
|         | KINCHIL        | 01-GENERAL     | FEDERALIZADO | 351     | 174     | 177     | 10       | 2        | 10     |
|         |                | 03-COMUNITARIO | FEDERAL      | 17      | 6       | 11      | 2        | 1        | 2      |
|         | SAMAHIL        | 01-GENERAL     | FEDERALIZADO | 186     | 94      | 92      | 6        | 1        | 6      |
|         |                | 03-INDÍGENA    | FEDERALIZADO | 111     | 63      | 48      | 5        | 2        | 5      |
|         | TETIZ          | 01-GENERAL     | FEDERALIZADO | 255     | 127     | 128     | 8        | 2        | 8      |
|         |                | 03-INDÍGENA    | FEDERALIZADO | 56      | 28      | 28      | 4        | 1        | 4      |
| UCÚ     | 03-INDÍGENA    | FEDERALIZADO   | 163          | 66      | 97      | 7       | 2        | 7        |        |

Fuente: ● ● ● ●

Estadística 911 (2023), Matrícula del inicio del ciclo escolar 2022-2023  
Secretaría de Educación – Dirección de Planeación, Departamento de Estadística

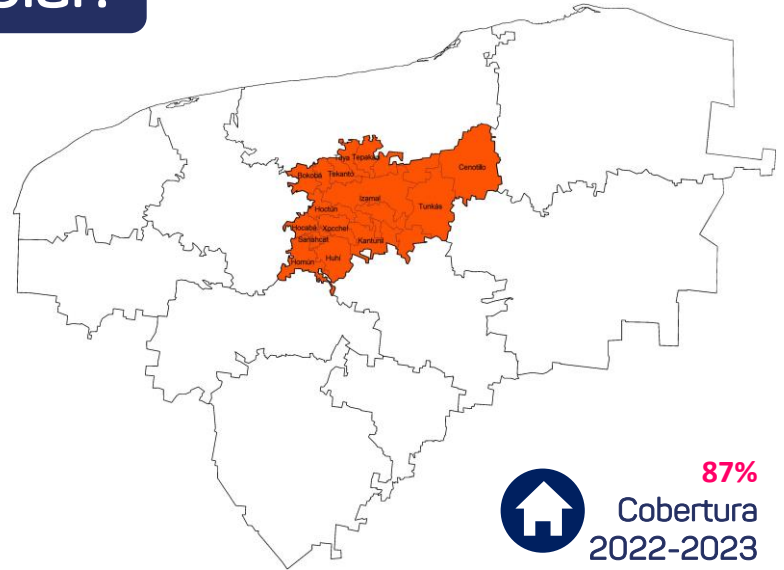


# Educación Preescolar:

## Región Educativa Izamal

### Municipios:

- Bokobá
- Cacalchén
- Cenotillo
- Hocabá
- Hoctún
- Homún
- Huhí
- Izamal
- Kantunil
- Sanahcat
- Sudzal
- Tekal de Venegas
- Tekantó
- Tepakán
- Teya
- Tunkás
- Xocchel



| Región | Municipio        |                |              | Alumnos | Hombres | Mujeres | Docentes | Escuelas | Grupos |
|--------|------------------|----------------|--------------|---------|---------|---------|----------|----------|--------|
| IZAMAL | <b>IZAMAL</b>    |                |              | 4,383   | 2,272   | 2,111   | 187      | 56       | 187    |
|        | BOKOBÁ           | 01-GENERAL     | FEDERALIZADO | 82      | 40      | 42      | 3        | 1        | 3      |
|        | CACALCHÉN        | 01-GENERAL     | FEDERALIZADO | 251     | 138     | 113     | 10       | 2        | 10     |
|        | CENOTILLO        | 01-GENERAL     | FEDERALIZADO | 161     | 89      | 72      | 5        | 2        | 5      |
|        | HOCABÁ           | 03-COMUNITARIO | FEDERAL      | 18      | 13      | 5       | 1        | 1        | 1      |
|        |                  | 01-GENERAL     | FEDERALIZADO | 92      | 46      | 46      | 3        | 1        | 3      |
|        | HOCTÚN           | 03-INDÍGENA    | FEDERALIZADO | 206     | 113     | 93      | 10       | 2        | 10     |
|        |                  | 01-GENERAL     | FEDERALIZADO | 232     | 114     | 118     | 9        | 2        | 9      |
|        | HOMÚN            | 03-INDÍGENA    | FEDERALIZADO | 65      | 35      | 30      | 3        | 1        | 3      |
|        |                  | 01-GENERAL     | FEDERALIZADO | 150     | 92      | 58      | 5        | 1        | 5      |
|        | HUHÍ             | 03-INDÍGENA    | FEDERALIZADO | 263     | 106     | 157     | 11       | 2        | 11     |
|        |                  | 01-GENERAL     | FEDERALIZADO | 106     | 54      | 52      | 4        | 1        | 4      |
|        | IZAMAL           | 03-INDÍGENA    | FEDERALIZADO | 111     | 55      | 56      | 5        | 1        | 5      |
|        |                  | 01-GENERAL     | FEDERALIZADO | 924     | 486     | 438     | 34       | 7        | 34     |
|        |                  | PARTICULAR     |              | 76      | 37      | 39      | 5        | 2        | 5      |
|        | KANTUNIL         | 03-INDÍGENA    | FEDERALIZADO | 311     | 154     | 157     | 15       | 4        | 15     |
|        |                  | 01-GENERAL     | FEDERALIZADO | 182     | 86      | 96      | 7        | 2        | 7      |
|        |                  | 03-INDÍGENA    | FEDERALIZADO | 112     | 74      | 38      | 5        | 1        | 5      |
|        | SANAHCAT         | 03-INDÍGENA    | FEDERALIZADO | 66      | 39      | 27      | 4        | 1        | 4      |
|        | SUDZAL           | 01-GENERAL     | FEDERALIZADO | 26      | 15      | 11      | 1        | 1        | 1      |
|        |                  | 03-COMUNITARIO | FEDERAL      | 39      | 17      | 22      | 3        | 3        | 3      |
|        |                  | 03-INDÍGENA    | FEDERALIZADO | 67      | 33      | 34      | 3        | 1        | 3      |
|        | TEKAL DE VENEGAS | 01-GENERAL     | FEDERALIZADO | 125     | 60      | 65      | 4        | 2        | 4      |
|        |                  | 03-COMUNITARIO | FEDERAL      | 4       | 3       | 1       | 1        | 1        | 1      |
|        | TEKANTÓ          | 01-GENERAL     | FEDERALIZADO | 97      | 54      | 43      | 4        | 1        | 4      |
|        |                  | 03-COMUNITARIO | FEDERAL      | 52      | 29      | 23      | 4        | 3        | 4      |
|        | TEPAKÁN          | 03-COMUNITARIO | FEDERAL      | 6       | 1       | 5       | 1        | 1        | 1      |
|        |                  | 03-INDÍGENA    | FEDERALIZADO | 85      | 44      | 41      | 4        | 1        | 4      |
|        | TEYA             | 01-GENERAL     | FEDERALIZADO | 99      | 58      | 41      | 4        | 1        | 4      |
|        | TUNKÁS           | 01-GENERAL     | FEDERALIZADO | 44      | 23      | 21      | 2        | 1        | 2      |
|        |                  | 03-COMUNITARIO | FEDERAL      | 28      | 14      | 14      | 3        | 3        | 3      |
|        |                  | 03-INDÍGENA    | FEDERALIZADO | 105     | 51      | 54      | 5        | 1        | 5      |
| XOCHEL | 01-GENERAL       | FEDERALIZADO   | 80           | 41      | 39      | 3       | 1        | 3        |        |
|        | 03-INDÍGENA      | FEDERALIZADO   | 118          | 58      | 60      | 6       | 1        | 6        |        |

Fuente: ● ● ● ●

Estadística 911 (2023), Matrícula del inicio del ciclo escolar 2022-2023  
Secretaría de Educación – Dirección de Planeación, Departamento de Estadística



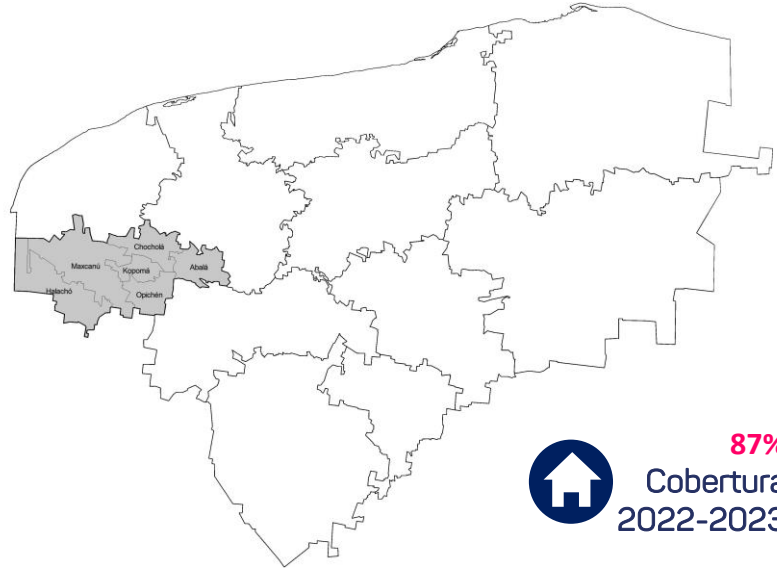


# Educación Preescolar:

## Región Educativa Maxcanú

### Municipios:

- Abalá
- Chocholá
- Halachó
- Kopomá
- Maxcanú
- Opichén



**87%**  
Cobertura  
2022-2023

| Región  | Municipio   |                |              | Alumnos | Hombres | Mujeres | Docentes | Escuelas | Grupos |
|---------|-------------|----------------|--------------|---------|---------|---------|----------|----------|--------|
| MAXCANÚ | MAXCANÚ     |                |              | 3,172   | 1,601   | 1,571   | 142      | 42       | 142    |
|         | ABALÁ       | 03-COMUNITARIO | FEDERAL      | 27      | 11      | 16      | 3        | 3        | 3      |
|         |             | 03-INDÍGENA    | FEDERALIZADO | 254     | 124     | 130     | 14       | 4        | 14     |
|         | CHOCHOLÁ    | 01-GENERAL     | FEDERALIZADO | 247     | 132     | 115     | 9        | 2        | 9      |
|         | HALACHÓ     | 01-GENERAL     | FEDERALIZADO | 415     | 208     | 207     | 15       | 3        | 15     |
|         |             | 03-INDÍGENA    | FEDERALIZADO | 644     | 324     | 320     | 29       | 8        | 29     |
|         | KOPOMÁ      | 01-GENERAL     | FEDERALIZADO | 107     | 56      | 51      | 4        | 1        | 4      |
|         |             | 03-INDÍGENA    | FEDERALIZADO | 16      | 8       | 8       | 1        | 1        | 1      |
|         | MAXCANÚ     | 01-GENERAL     | ESTATAL      | 51      | 33      | 18      | 2        | 1        | 2      |
|         |             |                | FEDERALIZADO | 521     | 273     | 248     | 19       | 3        | 19     |
|         |             | 03-COMUNITARIO | FEDERAL      | 11      | 5       | 6       | 1        | 2        | 1      |
|         |             | 03-INDÍGENA    | FEDERALIZADO | 575     | 285     | 290     | 31       | 12       | 31     |
| OPICHÉN | 03-INDÍGENA | FEDERALIZADO   | 304          | 142     | 162     | 14      | 2        | 14       |        |

Fuente: ● ● ● ●

Estadística 911 (2023), Matrícula del inicio del ciclo escolar 2022-2023  
Secretaría de Educación – Dirección de Planeación, Departamento de Estadística



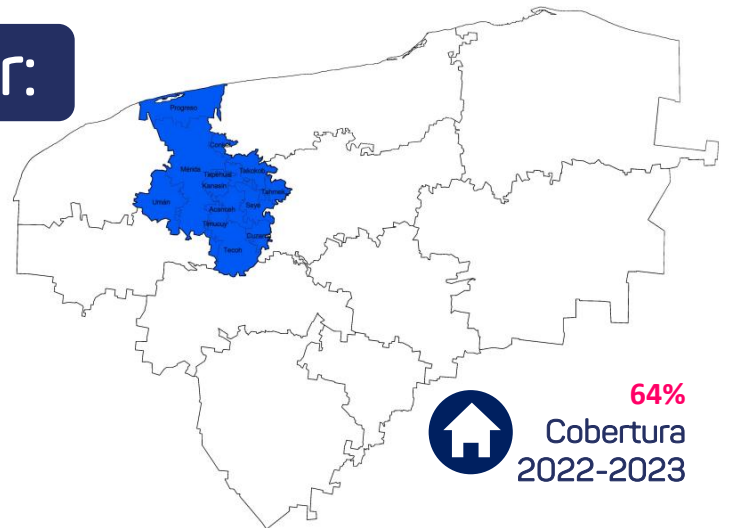


# Educación Preescolar:

## Región Educativa Mérida

### Municipios

- Acanceh
- Conkal
- Cuzamá
- Kanasín
- Mérida
- Progreso
- Seyé
- Tahmek
- Tecoh
- Timucuy
- Tixkokob
- Tixpehual
- Umán



| Región         | Municipio   |                   |                   | Alumnos      | Hombres | Mujeres | Docentes | Escuelas | Grupos |
|----------------|-------------|-------------------|-------------------|--------------|---------|---------|----------|----------|--------|
| MÉRIDA         | MÉRIDA      |                   |                   | 51,198       | 25,946  | 25,252  | 2,214    | 567      | 2,226  |
|                | ACANCEH     | 01-GENERAL        | FEDERALIZADO      | 205          | 96      | 109     | 7        | 1        | 7      |
|                |             | 03-COMUNITARIO    | FEDERAL           | 14           | 5       | 9       | 2        | 2        | 2      |
|                |             | 03-INDÍGENA       | FEDERALIZADO      | 401          | 190     | 211     | 21       | 6        | 21     |
|                | CONKAL      | 01-GENERAL        | FEDERALIZADO      | 432          | 231     | 201     | 15       | 3        | 15     |
|                |             |                   | PARTICULAR        | 82           | 40      | 42      | 3        | 1        | 3      |
|                | CUZAMÁ      | 03-COMUNITARIO    | FEDERAL           | 5            | 2       | 3       | 1        | 1        | 1      |
|                |             | 03-INDÍGENA       | FEDERALIZADO      | 213          | 97      | 116     | 10       | 3        | 10     |
|                | KANASÍN     | 01-GENERAL        | ESTATAL           | 1,331        | 666     | 665     | 43       | 7        | 43     |
|                |             |                   | FEDERALIZADO      | 2,745        | 1,388   | 1,357   | 89       | 13       | 89     |
|                |             |                   | PARTICULAR        | 101          | 52      | 49      | 6        | 2        | 6      |
|                |             | 03-INDÍGENA       | FEDERALIZADO      | 154          | 74      | 80      | 7        | 2        | 7      |
|                | MÉRIDA      | 01-GENERAL        | ESTATAL           | 6,712        | 3,446   | 3,266   | 251      | 49       | 251    |
|                |             |                   | FEDERALIZADO      | 15,376       | 7,777   | 7,599   | 567      | 112      | 567    |
|                |             |                   | FEDERAL OTRAS DEP | 150          | 66      | 84      | 7        | 2        | 7      |
|                |             |                   | PARTICULAR        | 13,335       | 6,753   | 6,582   | 789      | 234      | 789    |
|                |             | 02-CENDI          | FEDERAL           | 73           | 35      | 38      | 3        | 1        | 4      |
|                |             |                   | PARTICULAR        | 694          | 370     | 324     | 10       | 11       | 21     |
|                |             | 03-COMUNITARIO    | FEDERAL           | 203          | 99      | 104     | 20       | 18       | 20     |
|                | PROGRESO    | 03-INDÍGENA       | FEDERALIZADO      | 508          | 249     | 259     | 20       | 6        | 20     |
|                |             | 01-GENERAL        | ESTATAL           | 568          | 288     | 280     | 18       | 3        | 18     |
|                |             |                   | FEDERALIZADO      | 1,537        | 786     | 751     | 55       | 9        | 55     |
|                |             | FEDERAL OTRAS DEP | 36                | 16           | 20      | 3       | 1        | 3        |        |
|                |             | PARTICULAR        | 330               | 178          | 152     | 19      | 6        | 19       |        |
|                | SEYÉ        | 03-COMUNITARIO    | FEDERAL           | 19           | 9       | 10      | 1        | 1        | 1      |
|                |             | 01-GENERAL        | FEDERALIZADO      | 224          | 103     | 121     | 8        | 1        | 8      |
|                |             |                   |                   | FEDERAL      | 12      | 2       | 10       | 1        | 1      |
|                | TAHMEK      | 03-INDÍGENA       | FEDERALIZADO      | 216          | 117     | 99      | 9        | 2        | 9      |
|                |             | 01-GENERAL        | FEDERALIZADO      | 49           | 26      | 23      | 2        | 1        | 2      |
|                |             |                   |                   | FEDERALIZADO | 81      | 45      | 36       | 4        | 1      |
|                | TECOH       | 01-GENERAL        | FEDERALIZADO      | 256          | 147     | 109     | 10       | 2        | 10     |
|                |             |                   |                   | FEDERAL      | 42      | 20      | 22       | 3        | 3      |
|                |             | 03-INDÍGENA       | FEDERALIZADO      | 475          | 259     | 216     | 23       | 8        | 23     |
|                | TIMUCUY     | 01-GENERAL        | FEDERALIZADO      | 71           | 32      | 39      | 3        | 1        | 3      |
|                |             | 03-INDÍGENA       | FEDERALIZADO      | 255          | 121     | 134     | 12       | 3        | 12     |
|                | TIXKOKOB    | 01-GENERAL        | FEDERALIZADO      | 683          | 336     | 347     | 27       | 6        | 27     |
|                |             |                   |                   | PARTICULAR   | 18      | 6       | 12       | 3        | 1      |
|                |             | 03-COMUNITARIO    | FEDERAL           | 48           | 24      | 24      | 4        | 3        | 4      |
|                | TIXPEHUAL   | 01-GENERAL        | FEDERALIZADO      | 195          | 101     | 94      | 8        | 3        | 8      |
|                |             |                   |                   | FEDERAL      | 32      | 15      | 17       | 3        | 3      |
|                | UMÁN        | 01-GENERAL        | ESTATAL           | 359          | 172     | 187     | 13       | 2        | 13     |
|                |             |                   | FEDERALIZADO      | 1,975        | 1,010   | 965     | 64       | 10       | 64     |
|                |             | PARTICULAR        | 372               | 197          | 175     | 18      | 5        | 18       |        |
| 03-COMUNITARIO |             | FEDERAL           | 34                | 17           | 17      | 4       | 5        | 4        |        |
|                | 03-INDÍGENA | FEDERALIZADO      | 577               | 283          | 294     | 28      | 12       | 28       |        |

Fuente: ● ● ● ●

Estadística 911 (2023), Matrícula del inicio del ciclo escolar 2022-2023  
Secretaría de Educación – Dirección de Planeación, Departamento de Estadística

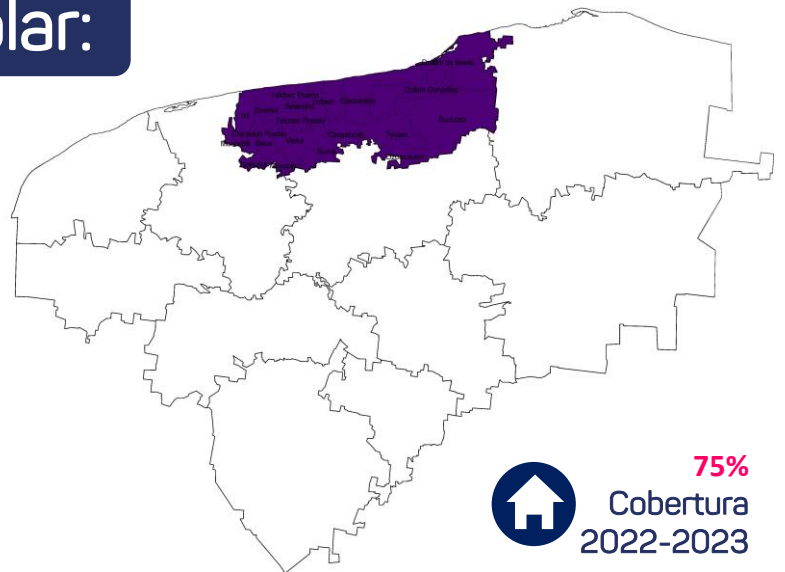


# Educación Preescolar:

## Región Educativa Motul

### Municipios

- Baca
- Buctzotz
- Cansahcab
- Chicxulub Pueblo
- Dzemul
- Dzidzantún
- Dzilam de Bravo
- Dzilam González
- Dzoncauich
- Ixil
- Mocoehá
- Motul
- Muxupip
- Sinanché
- Suma
- Telchac Pueblo
- Telchac Puerto
- Temax
- Yaxkukul
- Yobaín



**75%**  
Cobertura  
2022-2023

| Región | Municipio        |                |              | Alumnos | Hombres | Mujeres | Docentes | Escuelas | Grupos |
|--------|------------------|----------------|--------------|---------|---------|---------|----------|----------|--------|
| MOTUL  | <b>MOTUL</b>     |                |              | 5,261   | 2,681   | 2,580   | 217      | 77       | 217    |
|        | BACA             | 01-GENERAL     | FEDERALIZADO | 215     | 104     | 111     | 9        | 3        | 9      |
|        |                  | 03-COMUNITARIO | FEDERAL      | 4       | 2       | 2       | 1        | 1        | 1      |
|        | BUCTZOTZ         | 01-GENERAL     | FEDERALIZADO | 395     | 221     | 174     | 13       | 2        | 13     |
|        |                  | 03-COMUNITARIO | FEDERAL      | 41      | 20      | 21      | 3        | 3        | 3      |
|        |                  | 03-INDÍGENA    | FEDERALIZADO | 16      | 8       | 8       | 1        | 1        | 1      |
|        | CANSAHCAB        | 01-GENERAL     | FEDERALIZADO | 150     | 71      | 79      | 6        | 2        | 6      |
|        |                  | 03-COMUNITARIO | FEDERAL      | 14      | 7       | 7       | 1        | 2        | 1      |
|        | CHICXULUB PUEBLO | 01-GENERAL     | FEDERALIZADO | 179     | 90      | 89      | 6        | 1        | 6      |
|        | DZEMUL           | 01-GENERAL     | ESTATAL      | 92      | 47      | 45      | 3        | 1        | 3      |
|        |                  |                | FEDERALIZADO | 53      | 24      | 29      | 2        | 1        | 2      |
|        | DZIDZANTÚN       | 01-GENERAL     | ESTATAL      | 119     | 63      | 56      | 5        | 2        | 5      |
|        |                  |                | FEDERALIZADO | 219     | 113     | 106     | 9        | 3        | 9      |
|        | DZILAM DE BRAVO  | 01-GENERAL     | ESTATAL      | 32      | 15      | 17      | 1        | 1        | 1      |
|        |                  |                | FEDERALIZADO | 93      | 43      | 50      | 4        | 1        | 4      |
|        |                  | 03-COMUNITARIO | FEDERAL      | 8       | 4       | 4       | 1        | 1        | 1      |
|        | DZILAM GONZÁLEZ  | 01-GENERAL     | FEDERALIZADO | 282     | 166     | 116     | 10       | 2        | 10     |
|        | DZONCAUICH       | 01-GENERAL     | FEDERALIZADO | 103     | 54      | 49      | 4        | 1        | 4      |
|        |                  | 03-INDÍGENA    | FEDERALIZADO | 22      | 13      | 9       | 1        | 1        | 1      |
|        | IXIL             | 01-GENERAL     | FEDERALIZADO | 171     | 84      | 87      | 7        | 1        | 7      |
|        |                  |                | PARTICULAR   | 48      | 21      | 27      | 3        | 1        | 3      |
|        | MOCOCHÁ          | 01-GENERAL     | FEDERALIZADO | 54      | 35      | 19      | 3        | 1        | 3      |
|        |                  |                | PARTICULAR   | 59      | 24      | 35      | 3        | 1        | 3      |
|        |                  | 03-COMUNITARIO | FEDERAL      | 13      | 7       | 6       | 2        | 2        | 2      |
|        | MOTUL            | 01-GENERAL     | FEDERALIZADO | 1,329   | 674     | 655     | 47       | 11       | 47     |
|        |                  |                | PARTICULAR   | 161     | 79      | 82      | 8        | 2        | 8      |
|        |                  | 03-COMUNITARIO | FEDERAL      | 121     | 62      | 59      | 12       | 9        | 12     |
|        |                  | 03-INDÍGENA    | FEDERALIZADO | 164     | 88      | 76      | 7        | 3        | 7      |
|        | MUXUPIP          | 01-GENERAL     | FEDERALIZADO | 106     | 55      | 51      | 4        | 1        | 4      |
|        |                  | 03-COMUNITARIO | FEDERAL      | 16      | 8       | 8       | 1        | 1        | 1      |
|        | SINANCHÉ         | 01-GENERAL     | ESTATAL      | 68      | 33      | 35      | 2        | 1        | 2      |
|        |                  |                | FEDERALIZADO | 89      | 45      | 44      | 3        | 2        | 3      |
|        | SUMA             | 01-GENERAL     | FEDERALIZADO | 91      | 57      | 34      | 3        | 1        | 3      |
|        | TELCHAC PUEBLO   | 01-GENERAL     | FEDERALIZADO | 115     | 54      | 61      | 6        | 2        | 6      |
|        | TELCHAC PUERTO   | 01-GENERAL     | FEDERALIZADO | 107     | 48      | 59      | 4        | 1        | 4      |
|        | TEMAX            | 01-GENERAL     | FEDERALIZADO | 255     | 115     | 140     | 9        | 2        | 9      |
|        |                  | 03-COMUNITARIO | FEDERAL      | 14      | 9       | 5       | 2        | 2        | 2      |
|        | YAXKUKUL         | 01-GENERAL     | FEDERALIZADO | 97      | 44      | 53      | 4        | 1        | 4      |
|        |                  |                | PARTICULAR   | 41      | 23      | 18      | 2        | 1        | 2      |
|        | YOBÁIN           | 01-GENERAL     | FEDERALIZADO | 87      | 41      | 46      | 3        | 1        | 3      |
|        |                  | 03-COMUNITARIO | FEDERAL      | 18      | 10      | 8       | 2        | 1        | 2      |

Fuente: ● ● ● ●

Estadística 911 (2023), Matrícula del inicio del ciclo escolar 2022-2023  
Secretaría de Educación – Dirección de Planeación, Departamento de Estadística

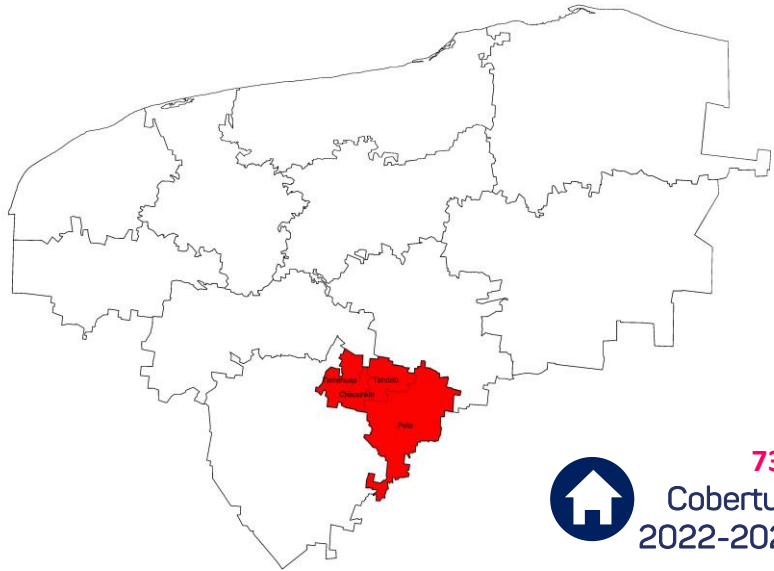


# Educación Preescolar:

## Región Educativa Peto

### Municipios

- Chacsinkín
- Peto
- Tahdziú
- Tixmehuac



| Región      | Municipio  |                |              | Alumnos      | Hombres | Mujeres | Docentes | Escuelas | Grupos |
|-------------|------------|----------------|--------------|--------------|---------|---------|----------|----------|--------|
| PETO        | PETO       |                |              | 2,256        | 1,134   | 1,122   | 96       | 42       | 96     |
|             | CHACSINKÍN | 03-COMUNITARIO | FEDERAL      | 17           | 8       | 9       | 2        | 1        | 2      |
|             |            | 03-INDÍGENA    | FEDERALIZADO | 170          | 88      | 82      | 8        | 1        | 8      |
|             | PETO       | 01-GENERAL     | ESTATAL      | 182          | 97      | 85      | 6        | 1        | 6      |
|             |            |                |              | FEDERALIZADO | 843     | 381     | 462      | 25       | 4      |
|             |            | 03-COMUNITARIO | FEDERAL      | 104          | 56      | 48      | 12       | 12       | 12     |
|             |            | 03-INDÍGENA    | FEDERALIZADO | 332          | 175     | 157     | 16       | 8        | 16     |
|             | TAHDZIÚ    | 03-COMUNITARIO | FEDERAL      | 37           | 22      | 15      | 3        | 5        | 3      |
|             |            | 03-INDÍGENA    | FEDERALIZADO | 265          | 133     | 132     | 10       | 2        | 10     |
|             | TIXMEHUAC  | 03-COMUNITARIO | FEDERAL      | 27           | 15      | 12      | 2        | 4        | 2      |
| 03-INDÍGENA |            | FEDERALIZADO   | 279          | 159          | 120     | 12      | 4        | 12       |        |

Fuente: ● ● ● ●

Estadística 911 (2023), Matrícula del inicio del ciclo escolar 2022-2023  
Secretaría de Educación – Dirección de Planeación, Departamento de Estadística

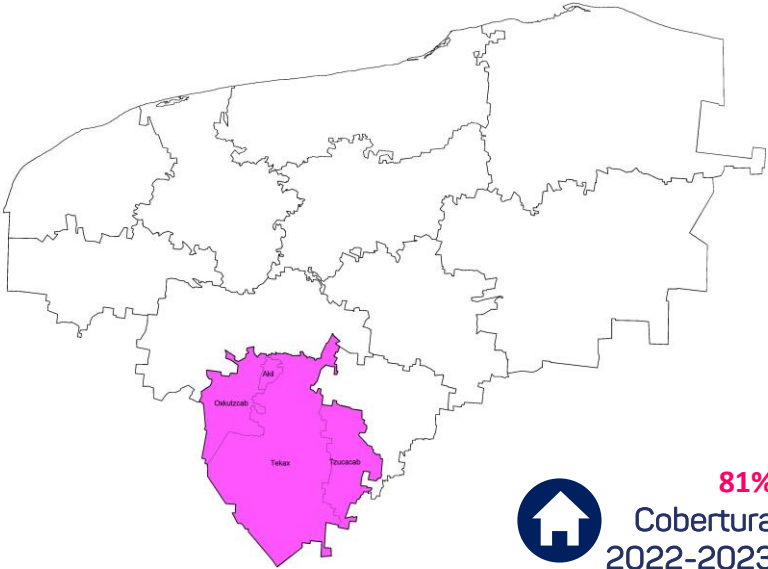


# Educación Preescolar:

## Región Educativa Tekax

### Municipios

- Akil
- Oxkutzcab
- Tekax
- Tzucacab



**81%**  
Cobertura  
2022-2023

| Región | Municipio   |                |                | Alumnos      | Hombres | Mujeres | Docentes | Escuelas | Grupos |    |
|--------|-------------|----------------|----------------|--------------|---------|---------|----------|----------|--------|----|
| TEKAX  | TEKAX       |                |                | 5,746        | 2,987   | 2,759   | 242      | 85       | 242    |    |
|        | AKIL        | 01-GENERAL     | FEDERALIZADO   | 159          | 85      | 74      | 6        | 1        | 6      |    |
|        |             | 03-COMUNITARIO | FEDERAL        | 24           | 11      | 13      | 2        | 2        | 2      |    |
|        |             | 03-INDÍGENA    | FEDERALIZADO   | 496          | 244     | 252     | 19       | 3        | 19     |    |
|        | OXKUTZCAB   | 01-GENERAL     | ESTATAL        | 384          | 208     | 176     | 14       | 2        | 14     |    |
|        |             |                | FEDERALIZADO   | 897          | 479     | 418     | 30       | 4        | 30     |    |
|        |             |                | PARTICULAR     | 44           | 21      | 23      | 3        | 1        | 3      |    |
|        | TEKAX       | 03-COMUNITARIO | FEDERAL        | 56           | 25      | 31      | 5        | 10       | 5      |    |
|        |             | 03-INDÍGENA    | FEDERALIZADO   | 494          | 257     | 237     | 24       | 5        | 24     |    |
|        |             | 01-GENERAL     | FEDERALIZADO   | 1,190        | 629     | 561     | 40       | 6        | 40     |    |
|        | TZUCACAB    |                | PARTICULAR     | 132          | 65      | 67      | 7        | 2        | 7      |    |
|        |             |                | 03-COMUNITARIO | FEDERAL      | 123     | 65      | 58       | 13       | 19     | 13 |
|        |             |                | 03-INDÍGENA    | FEDERALIZADO | 911     | 478     | 433      | 41       | 14     | 41 |
|        |             |                | 01-GENERAL     | ESTATAL      | 85      | 38      | 47       | 3        | 1      | 3  |
|        |             |                |                | FEDERALIZADO | 258     | 137     | 121      | 10       | 2      | 10 |
|        |             |                | 03-COMUNITARIO | FEDERAL      | 27      | 13      | 14       | 3        | 4      | 3  |
|        | 03-INDÍGENA | FEDERALIZADO   | 466            | 232          | 234     | 22      | 9        | 22       |        |    |

Fuente: ● ● ● ●

Estadística 911 (2023), Matrícula del inicio del ciclo escolar 2022-2023  
Secretaría de Educación – Dirección de Planeación, Departamento de Estadística

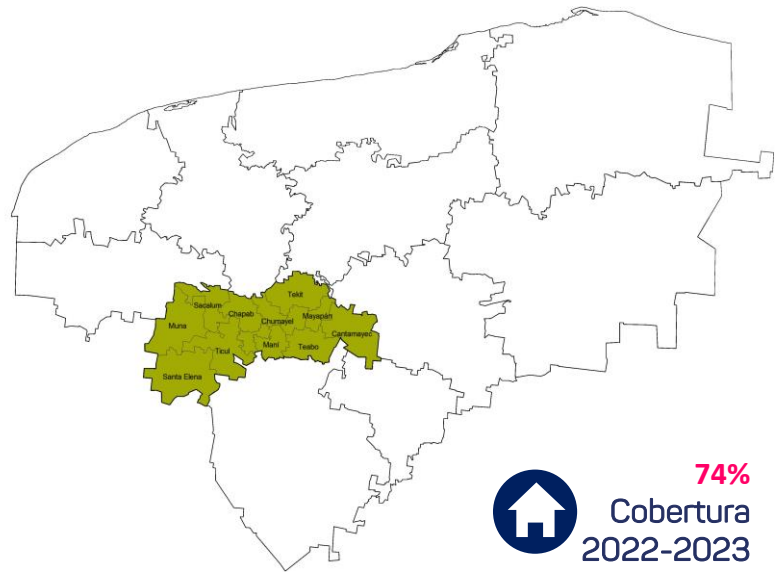


# Educación Preescolar:

## Región Educativa Ticul

### Municipios

- Cantamayec
- Chapab
- Chumayel
- Dzán
- Mama
- Maní
- Mayapán
- Muna
- Sacalum
- Santa Elena
- Teabo
- Tekit
- Ticul



**74%**  
Cobertura  
2022-2023

| Región | Tipo               |                       |              | Alumnos | Hombres | Mujeres | Docentes | Escuelas | Grupos |
|--------|--------------------|-----------------------|--------------|---------|---------|---------|----------|----------|--------|
| TICUL  | <b>TICUL</b>       |                       |              | 5,196   | 2,676   | 2,520   | 221      | 46       | 221    |
|        | CANTAMAYEC         | <b>03-COMUNITARIO</b> | FEDERAL      | 22      | 13      | 9       | 2        | 1        | 2      |
|        |                    | <b>03-INDÍGENA</b>    | FEDERALIZADO | 139     | 73      | 66      | 7        | 2        | 7      |
|        | CHAPAB             | <b>01-GENERAL</b>     | ESTATAL      | 44      | 14      | 30      | 2        | 1        | 2      |
|        |                    | <b>03-INDÍGENA</b>    | FEDERALIZADO | 105     | 59      | 46      | 5        | 2        | 5      |
|        | CHUMAYEL           | <b>01-GENERAL</b>     | FEDERALIZADO | 64      | 35      | 29      | 3        | 1        | 3      |
|        |                    | <b>03-INDÍGENA</b>    | FEDERALIZADO | 101     | 49      | 52      | 4        | 1        | 4      |
|        | DZAN               | <b>03-INDÍGENA</b>    | FEDERALIZADO | 318     | 150     | 168     | 13       | 2        | 13     |
|        | MAMA               | <b>03-INDÍGENA</b>    | FEDERALIZADO | 122     | 67      | 55      | 6        | 1        | 6      |
|        | MANÍ               | <b>01-GENERAL</b>     | FEDERALIZADO | 121     | 57      | 64      | 6        | 1        | 6      |
|        |                    | <b>03-INDÍGENA</b>    | FEDERALIZADO | 160     | 79      | 81      | 8        | 2        | 8      |
|        | MAYAPÁN            | <b>03-INDÍGENA</b>    | FEDERALIZADO | 228     | 107     | 121     | 9        | 1        | 9      |
|        | MUNA               | <b>01-GENERAL</b>     | FEDERALIZADO | 451     | 265     | 186     | 16       | 3        | 16     |
|        |                    |                       | PARTICULAR   | 26      | 17      | 9       | 3        | 1        | 3      |
|        |                    | <b>03-COMUNITARIO</b> | FEDERAL      | 34      | 9       | 25      | 3        | 2        | 3      |
|        |                    | <b>03-INDÍGENA</b>    | FEDERALIZADO | 133     | 76      | 57      | 5        | 1        | 5      |
|        | SACALUM            | <b>03-COMUNITARIO</b> | FEDERAL      | 41      | 20      | 21      | 4        | 3        | 4      |
|        |                    | <b>03-INDÍGENA</b>    | FEDERALIZADO | 166     | 91      | 75      | 7        | 1        | 7      |
|        | SANTA ELENA        | <b>01-GENERAL</b>     | FEDERALIZADO | 128     | 68      | 60      | 5        | 1        | 5      |
|        |                    | <b>03-INDÍGENA</b>    | FEDERALIZADO | 137     | 65      | 72      | 7        | 2        | 7      |
|        | TEABO              | <b>03-INDÍGENA</b>    | FEDERALIZADO | 351     | 178     | 173     | 16       | 2        | 16     |
|        | TEKIT              | <b>01-GENERAL</b>     | FEDERALIZADO | 306     | 162     | 144     | 11       | 2        | 11     |
|        |                    | <b>03-INDÍGENA</b>    | FEDERALIZADO | 189     | 85      | 104     | 8        | 1        | 8      |
| TICUL  | <b>01-GENERAL</b>  | ESTATAL               | 291          | 165     | 126     | 10      | 2        | 10       |        |
|        |                    | FEDERALIZADO          | 951          | 500     | 451     | 34      | 5        | 34       |        |
|        | <b>03-INDÍGENA</b> | FEDERALIZADO          | 568          | 272     | 296     | 27      | 5        | 27       |        |

Fuente: ● ● ● ●

Estadística 911 (2023), Matrícula del inicio del ciclo escolar 2022-2023  
Secretaría de Educación – Dirección de Planeación, Departamento de Estadística

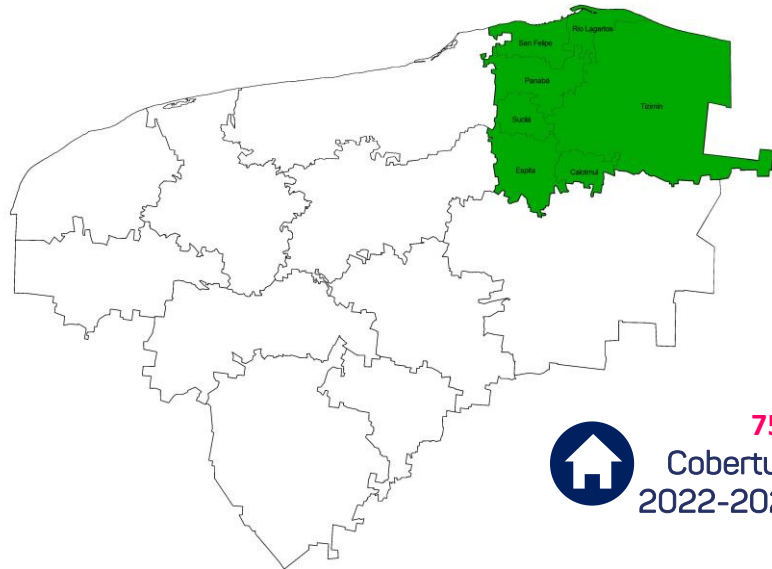


# Educación Preescolar:

## Región Educativa Tizimín

### Municipios

- Calotmul
- Espita
- Panabá
- Río Lagartos
- San Felipe
- Sucilá
- Tizimín



**75%**  
Cobertura  
2022-2023

| Región         | Municipio    |                |              | Alumnos | Hombres | Mujeres | Docentes | Escuelas | Grupos |
|----------------|--------------|----------------|--------------|---------|---------|---------|----------|----------|--------|
| TIZIMÍN        | TIZIMÍN      |                |              | 5,705   | 2,880   | 2,825   | 248      | 95       | 248    |
|                | CALOTMUL     | 01-GENERAL     | FEDERALIZADO | 48      | 20      | 28      | 2        | 1        | 2      |
|                |              | 03-INDÍGENA    | FEDERALIZADO | 149     | 79      | 70      | 8        | 3        | 8      |
|                | ESPITA       | 01-GENERAL     | ESTATAL      | 152     | 68      | 84      | 6        | 1        | 6      |
|                |              |                | FEDERALIZADO | 323     | 172     | 151     | 11       | 2        | 11     |
|                |              | 03-COMUNITARIO | FEDERAL      | 51      | 29      | 22      | 5        | 4        | 5      |
|                | PANABÁ       | 03-INDÍGENA    | FEDERALIZADO | 277     | 137     | 140     | 12       | 4        | 12     |
|                |              | 01-GENERAL     | FEDERALIZADO | 272     | 148     | 124     | 9        | 2        | 9      |
|                |              | 03-COMUNITARIO | FEDERAL      | 9       | 3       | 6       | 1        | 2        | 1      |
|                |              | 03-INDÍGENA    | FEDERALIZADO | 118     | 58      | 60      | 5        | 2        | 5      |
|                | RÍO LAGARTOS | 01-GENERAL     | FEDERALIZADO | 201     | 97      | 104     | 8        | 2        | 8      |
|                | SAN FELIPE   | 01-GENERAL     | FEDERALIZADO | 80      | 40      | 40      | 4        | 1        | 4      |
|                | SUCILÁ       | 01-GENERAL     | FEDERALIZADO | 166     | 91      | 75      | 6        | 1        | 6      |
|                | TIZIMÍN      | 01-GENERAL     | ESTATAL      | 673     | 359     | 314     | 21       | 4        | 21     |
|                |              |                | FEDERALIZADO | 1,665   | 834     | 831     | 55       | 8        | 55     |
|                |              |                | PARTICULAR   | 124     | 58      | 66      | 9        | 3        | 9      |
| 03-COMUNITARIO |              | FEDERAL        | 394          | 201     | 193     | 42      | 41       | 42       |        |
| 03-INDÍGENA    |              | FEDERALIZADO   | 1,003        | 486     | 517     | 44      | 14       | 44       |        |

Fuente: ● ● ● ●

Estadística 911 (2023), Matrícula del inicio del ciclo escolar 2022-2023  
Secretaría de Educación – Dirección de Planeación, Departamento de Estadística



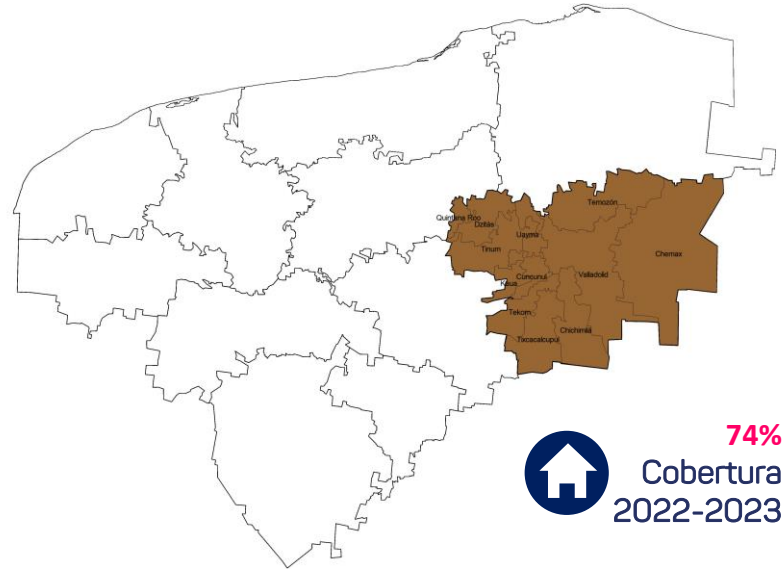


# Educación Preescolar:

## Región Educativa Valladolid

### Municipios

- Chemax
- Chichimilá
- Cuncunul
- Dzitás
- Kaua
- Quintana Roo
- Tekom
- Temozón
- Tinum
- Tixcacalcupul
- Uayma
- Valladolid



**74%**  
Cobertura  
2022-2023

| Región     | Tipo              |                |              | Alumnos | Hombres | Mujeres | Docentes | Escuelas | Grupos |
|------------|-------------------|----------------|--------------|---------|---------|---------|----------|----------|--------|
| VALLADOLID | <b>VALLADOLID</b> |                |              | 9,027   | 4,607   | 4,420   | 389      | 134      | 389    |
|            | CHEMAX            | 01-GENERAL     | FEDERALIZADO | 311     | 145     | 166     | 11       | 2        | 11     |
|            |                   | 03-COMUNITARIO | FEDERAL      | 124     | 56      | 68      | 12       | 14       | 12     |
|            |                   | 03-INDÍGENA    | FEDERALIZADO | 1,555   | 796     | 759     | 62       | 15       | 62     |
|            | CHICHIMILÁ        | 01-GENERAL     | FEDERALIZADO | 129     | 54      | 75      | 4        | 1        | 4      |
|            |                   | 03-COMUNITARIO | FEDERAL      | 36      | 20      | 16      | 3        | 4        | 3      |
|            |                   | 03-INDÍGENA    | FEDERALIZADO | 333     | 183     | 150     | 14       | 4        | 14     |
|            | CUNCUNUL          | 03-COMUNITARIO | FEDERAL      | 10      | 8       | 2       | 1        | 2        | 1      |
|            |                   | 03-INDÍGENA    | FEDERALIZADO | 82      | 48      | 34      | 3        | 1        | 3      |
|            | DZITAS            | 01-GENERAL     | FEDERALIZADO | 53      | 32      | 21      | 2        | 1        | 2      |
|            |                   | 03-COMUNITARIO | FEDERAL      | 3       | 3       | 0       | 0        | 1        | 0      |
|            |                   | 03-INDÍGENA    | FEDERALIZADO | 149     | 85      | 64      | 7        | 2        | 7      |
|            | KAUA              | 03-INDÍGENA    | FEDERALIZADO | 147     | 81      | 66      | 7        | 2        | 7      |
|            | QUINTANA ROO      | 03-INDÍGENA    | FEDERALIZADO | 40      | 21      | 19      | 2        | 1        | 2      |
|            | TEKOM             | 03-COMUNITARIO | FEDERAL      | 17      | 7       | 10      | 2        | 3        | 2      |
|            |                   | 03-INDÍGENA    | FEDERALIZADO | 102     | 48      | 54      | 6        | 1        | 6      |
|            | TEMOZÓN           | 01-GENERAL     | FEDERALIZADO | 160     | 78      | 82      | 5        | 1        | 5      |
|            |                   | 03-COMUNITARIO | FEDERAL      | 45      | 21      | 24      | 3        | 3        | 3      |
|            |                   | 03-INDÍGENA    | FEDERALIZADO | 591     | 314     | 277     | 29       | 8        | 29     |
|            | TINUM             | 01-GENERAL     | FEDERALIZADO | 186     | 85      | 101     | 7        | 2        | 7      |
|            |                   | 03-COMUNITARIO | FEDERAL      | 4       | 3       | 1       | 0        | 2        | 0      |
|            |                   | 03-INDÍGENA    | FEDERALIZADO | 431     | 220     | 211     | 22       | 6        | 22     |
|            | TIXCACALCUPUL     | 03-COMUNITARIO | FEDERAL      | 4       | 4       | 0       | 0        | 1        | 0      |
|            |                   | 03-INDÍGENA    | FEDERALIZADO | 471     | 245     | 226     | 21       | 7        | 21     |
|            | UAYMA             | 03-COMUNITARIO | FEDERAL      | 4       | 1       | 3       | 1        | 1        | 1      |
|            |                   | 03-INDÍGENA    | FEDERALIZADO | 182     | 96      | 86      | 7        | 2        | 7      |
|            | VALLADOLID        | 01-GENERAL     | ESTATAL      | 497     | 243     | 254     | 16       | 2        | 16     |
|            |                   |                | FEDERALIZADO | 1,652   | 800     | 852     | 56       | 8        | 56     |
|            |                   |                | PARTICULAR   | 222     | 121     | 101     | 13       | 4        | 13     |
|            |                   | 03-COMUNITARIO | FEDERAL      | 109     | 56      | 53      | 13       | 17       | 13     |
|            |                   | 03-INDÍGENA    | FEDERALIZADO | 1,378   | 733     | 645     | 60       | 16       | 60     |

Fuente: ● ● ● ●

Estadística 911 (2023), Matrícula del inicio del ciclo escolar 2022-2023  
Secretaría de Educación – Dirección de Planeación, Departamento de Estadística

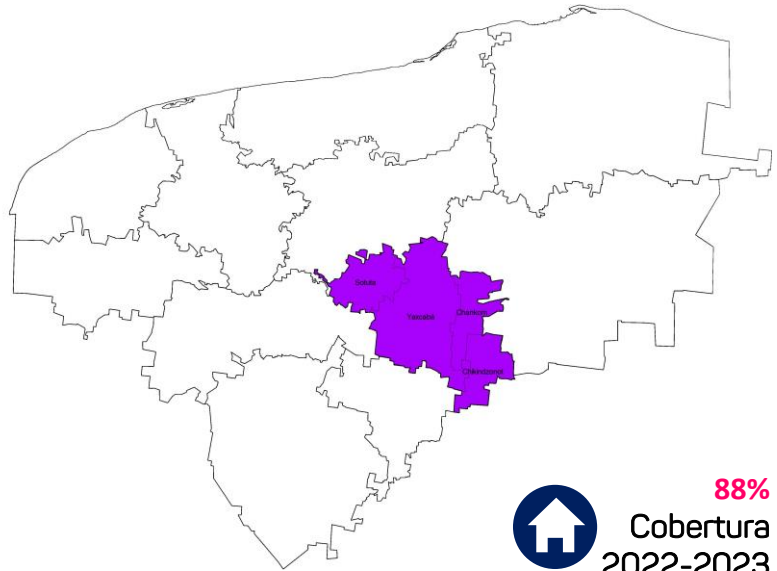


# Educación Preescolar:

## Región Educativa Yaxcabá

### Municipios

- Chankom
- Chikindzonot
- Sotuta
- Yaxcabá



| Región  | Municipio    |                |              | Alumnos | Hombres | Mujeres | Docentes | Escuelas | Grupos |
|---------|--------------|----------------|--------------|---------|---------|---------|----------|----------|--------|
| YAXCABÁ | YAXCABÁ      |                |              | 1,793   | 883     | 910     | 98       | 45       | 98     |
|         | CHANKOM      | 03-COMUNITARIO | FEDERAL      | 57      | 30      | 27      | 7        | 6        | 7      |
|         |              | 03-INDÍGENA    | FEDERALIZADO | 156     | 70      | 86      | 9        | 5        | 9      |
|         | CHIKINDZONOT | 03-INDÍGENA    | FEDERALIZADO | 225     | 106     | 119     | 11       | 3        | 11     |
|         | SOTUTA       | 01-GENERAL     | FEDERALIZADO | 110     | 57      | 53      | 4        | 2        | 4      |
|         |              | 03-INDÍGENA    | FEDERALIZADO | 296     | 148     | 148     | 15       | 4        | 15     |
|         | YAXCABÁ      | 01-GENERAL     | FEDERALIZADO | 151     | 75      | 76      | 6        | 2        | 6      |
|         |              | 03-COMUNITARIO | FEDERAL      | 146     | 67      | 79      | 15       | 14       | 15     |
|         | 03-INDÍGENA  | FEDERALIZADO   | 652          | 330     | 322     | 31      | 9        | 31       |        |

Fuente: ● ● ● ●

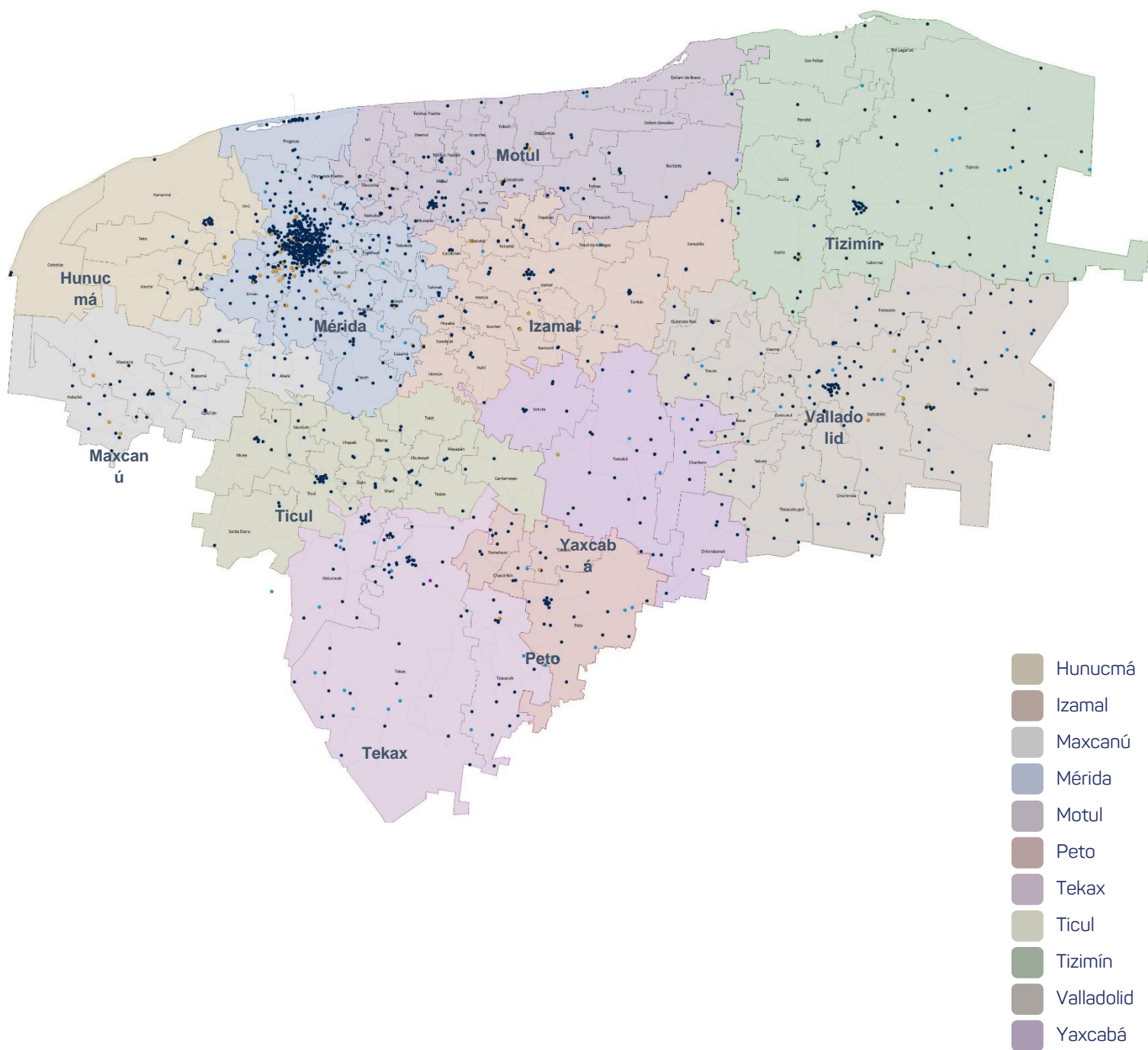
Estadística 911 (2023), Matrícula del inicio del ciclo escolar 2022-2023  
Secretaría de Educación – Dirección de Planeación, Departamento de Estadística



# Educación Primaria:

## Resumen estadístico por región de la Educación Primaria en Yucatán

01 | Cobertura.



Fuente: ● ● ● ●

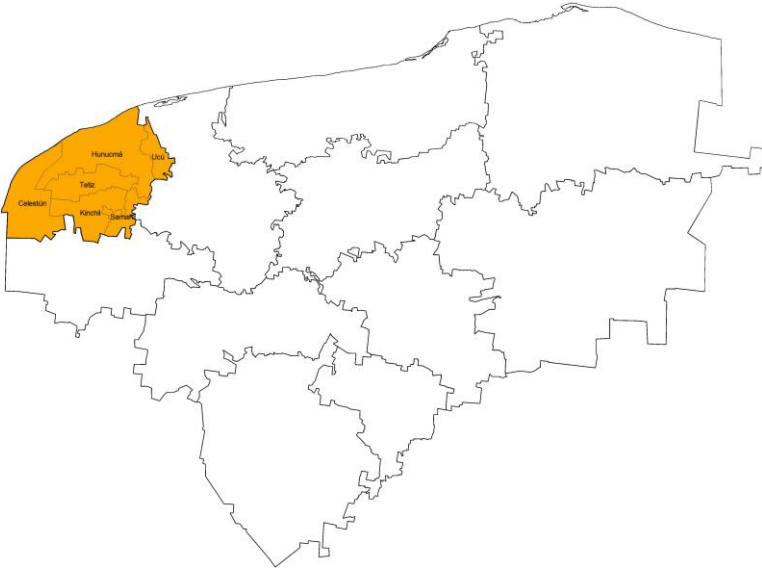
Estadística 911 (2023), Matrícula del inicio del ciclo escolar 2022-2023  
Secretaría de Educación – Dirección de Planeación, Departamento de Estadística

# Educación Primaria:

## Región Educativa Hunucmá

### Municipios

- Celestún
- Hunucmá
- Kinchil
- Samahil
- Tetiz
- Ucú



**106%** Cobertura 2022-2023  
**1,134** Egresados 2021-2022  
**98.7%** Absorción 2021-2022  
**-1.7%** Abandono 2021-2022  
**3.1%** Reprobación 2021-2022  
**98.2%** Eficiencia Terminal 2021-2022

| Región  | Municipio  |              |              | Alumnos | Hombres | Mujeres | Docentes | Escuelas | Grupos |
|---------|------------|--------------|--------------|---------|---------|---------|----------|----------|--------|
| HUNUCMÁ | HUNUCMÁ    |              |              | 7,498   | 3,857   | 3,641   | 299      | 34       | 299    |
|         | CELESTÚN   | 01-GENERAL   | ESTATAL      | 749     | 393     | 356     | 25       | 2        | 25     |
|         |            |              | FEDERALIZADO | 336     | 186     | 150     | 12       | 1        | 12     |
|         | HUNUCMÁ    | 01-GENERAL   | ESTATAL      | 1,152   | 605     | 547     | 45       | 4        | 45     |
|         |            |              | FEDERALIZADO | 2,523   | 1,251   | 1,272   | 105      | 12       | 105    |
|         |            |              | PARTICULAR   | 252     | 134     | 118     | 14       | 2        | 14     |
|         | KINCHIL    | 01-GENERAL   | FEDERALIZADO | 864     | 471     | 393     | 33       | 4        | 33     |
|         | SAMAHIL    | 01-GENERAL   | FEDERALIZADO | 555     | 267     | 288     | 23       | 4        | 23     |
|         | TETIZ      | 01-GENERAL   | ESTATAL      | 343     | 182     | 161     | 12       | 1        | 12     |
|         |            |              | FEDERALIZADO | 338     | 173     | 165     | 13       | 2        | 13     |
| UCÚ     | 01-GENERAL | FEDERALIZADO | 386          | 195     | 191     | 17      | 2        | 17       |        |

Fuente: ● ● ● ●

Estadística 911 (2023), Matrícula del inicio del ciclo escolar 2022-2023  
 Secretaría de Educación – Dirección de Planeación, Departamento de Estadística

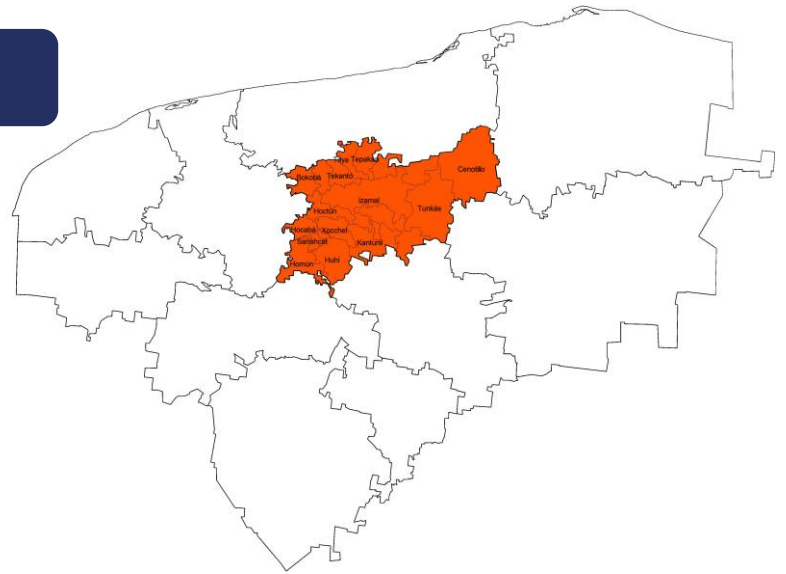


# Educación Primaria:

## Región Educativa Izamal

### Municipios:

- Bokobá
- Cacalchén
- Cenotillo
- Hocabá
- Hoctún
- Homún
- Huhí
- Izamal
- Kantunil
- Sanahcat
- Sudzal
- Tekal de Venegas
- Tekantó
- Tepakán
- Teya
- Tunkás
- Xocchel



**106%**  
Cobertura  
2022-2023

**1,662**  
Egresados  
2021-2022

**112.4%**  
Absorción  
2021-2022

**0.6%**  
Abandono  
2021-2022

**1.6%**  
Reprobación  
2021-2022

**98.5%**  
Eficiencia  
Terminal  
2021-2022

| Región | Municipio        |              |                | Alumnos        | Hombres | Mujeres | Docentes | Escuelas | Grupos |    |
|--------|------------------|--------------|----------------|----------------|---------|---------|----------|----------|--------|----|
| IZAMAL | IZAMAL           |              |                | 10,032         | 5,144   | 4,888   | 425      | 74       | 425    |    |
|        | BOKOBÁ           | 01-GENERAL   | FEDERALIZADO   | 190            | 94      | 96      | 8        | 2        | 8      |    |
|        | CACALCHÉN        | 01-GENERAL   | ESTATAL        | 148            | 69      | 79      | 6        | 1        | 6      |    |
|        |                  |              |                | FEDERALIZADO   | 501     | 250     | 251      | 19       | 2      | 19 |
|        |                  |              |                | PARTICULAR     | 75      | 46      | 29       | 5        | 1      | 5  |
|        | CENOTILLO        | 01-GENERAL   | ESTATAL        | 163            | 84      | 79      | 6        | 1        | 6      |    |
|        |                  |              |                | FEDERALIZADO   | 247     | 126     | 121      | 9        | 3      | 9  |
|        | HOCABÁ           | 01-GENERAL   | ESTATAL        | 211            | 97      | 114     | 9        | 1        | 9      |    |
|        |                  |              |                | FEDERALIZADO   | 504     | 266     | 238      | 20       | 2      | 20 |
|        | HOCTÚN           | 01-GENERAL   | FEDERALIZADO   | 473            | 223     | 250     | 20       | 3        | 20     |    |
|        |                  |              |                | 02-INDÍGENA    | 129     | 67      | 62       | 6        | 1      | 6  |
|        | HOMÚN            | 01-GENERAL   | ESTATAL        | 204            | 106     | 98      | 10       | 1        | 10     |    |
|        |                  |              |                | FEDERALIZADO   | 594     | 303     | 291      | 25       | 3      | 25 |
|        | HUHÍ             | 01-GENERAL   | ESTATAL        | 265            | 148     | 117     | 12       | 1        | 12     |    |
|        |                  |              |                | FEDERALIZADO   | 186     | 91      | 95       | 7        | 1      | 7  |
|        |                  |              |                | 02-INDÍGENA    | 85      | 48      | 37       | 4        | 1      | 4  |
|        | IZAMAL           | 01-GENERAL   | ESTATAL        | 1,034          | 544     | 490     | 46       | 7        | 46     |    |
|        |                  |              |                | FEDERALIZADO   | 1,884   | 970     | 914      | 73       | 9      | 73 |
|        |                  |              |                | PARTICULAR     | 112     | 58      | 54       | 6        | 1      | 6  |
|        |                  |              |                | 02-INDÍGENA    | 43      | 21      | 22       | 3        | 2      | 3  |
|        | KANTUNIL         | 01-GENERAL   | ESTATAL        | 240            | 133     | 107     | 12       | 2        | 12     |    |
|        |                  |              |                | FEDERALIZADO   | 393     | 180     | 213      | 18       | 3      | 18 |
|        | SANAHCAT         | 01-GENERAL   | ESTATAL        | 49             | 24      | 25      | 2        | 1        | 2      |    |
|        |                  |              |                | FEDERALIZADO   | 161     | 85      | 76       | 6        | 1      | 6  |
|        | SUDZAL           | 01-GENERAL   | FEDERALIZADO   | 206            | 105     | 101     | 8        | 2        | 8      |    |
|        |                  |              |                | 03-COMUNITARIO | 19      | 10      | 9        | 3        | 2      | 3  |
|        | TEKAL DE VENEGAS | 01-GENERAL   | FEDERALIZADO   | 260            | 140     | 120     | 12       | 2        | 12     |    |
|        |                  |              |                | 03-COMUNITARIO | 6       | 1       | 5        | 1        | 1      | 1  |
|        | TEKANTÓ          | 01-GENERAL   | ESTATAL        | 163            | 86      | 77      | 6        | 1        | 6      |    |
|        |                  |              |                | FEDERALIZADO   | 166     | 89      | 77       | 8        | 2      | 8  |
|        |                  |              |                | 03-COMUNITARIO | 26      | 12      | 14       | 2        | 1      | 2  |
|        | TEPAKÁN          | 01-GENERAL   | ESTATAL        | 167            | 78      | 89      | 7        | 1        | 7      |    |
|        |                  |              |                | FEDERALIZADO   | 45      | 19      | 26       | 2        | 2      | 2  |
| TEYA   | 01-GENERAL       | FEDERALIZADO | 227            | 113            | 114     | 9       | 1        | 9        |        |    |
| TUNKÁS | 01-GENERAL       | ESTATAL      | 179            | 96             | 83      | 8       | 2        | 8        |        |    |
|        |                  |              | FEDERALIZADO   | 68             | 39      | 29      | 3        | 2        | 3      |    |
|        |                  |              | 02-INDÍGENA    | 203            | 108     | 95      | 8        | 2        | 8      |    |
|        |                  |              | 03-COMUNITARIO | 14             | 11      | 3       | 1        | 1        | 1      |    |
| XOCHEL | 01-GENERAL       | ESTATAL      | 236            | 121            | 115     | 9       | 1        | 9        |        |    |
|        |                  |              | FEDERALIZADO   | 156            | 83      | 73      | 6        | 1        | 6      |    |

Fuente: ● ● ● ●

Estadística 911 (2023), Matrícula del inicio del ciclo escolar 2022-2023  
Secretaría de Educación – Dirección de Planeación, Departamento de Estadística



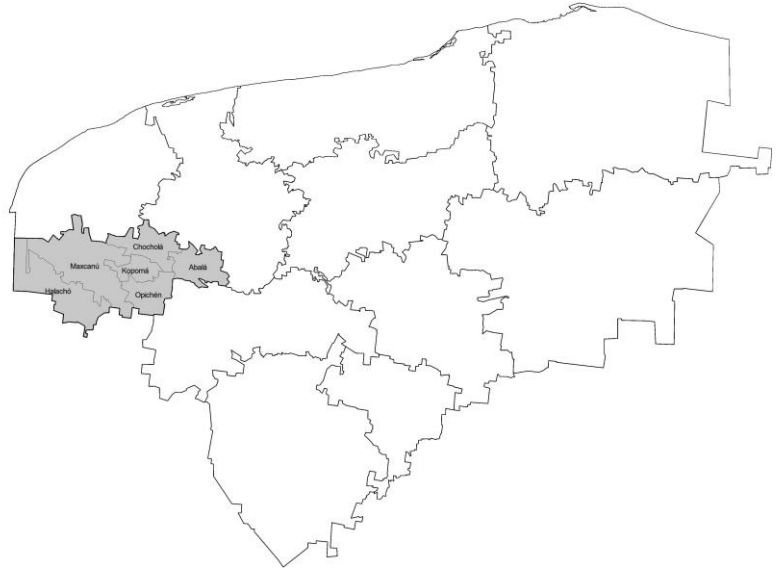


# Educación Primaria:

## Región Educativa Maxcanú

### Municipios:

- Abalá
- Chocholá
- Halachó
- Kopomá
- Maxcanú
- Opichén



**105%** Cobertura 2022-2023  
**1,081** Egresados 2021-2022  
**99.9%** Absorción 2021-2022  
**-1.7%** Abandono 2021-2022  
**1.9%** Reprobación 2021-2022  
**94%** Eficiencia Terminal 2021-2022

| Región       | Municipio |            |                | Alumnos      | Hombres | Mujeres | Docentes | Escuelas | Grupos |   |
|--------------|-----------|------------|----------------|--------------|---------|---------|----------|----------|--------|---|
| MAXCANÚ      | MAXCANÚ   |            |                | 6,882        | 3,471   | 3,411   | 303      | 49       | 303    |   |
|              | ABALÁ     | 01-GENERAL | FEDERALIZADO   | 656          | 309     | 347     | 33       | 7        | 33     |   |
|              | CHOCHOLÁ  | 01-GENERAL | ESTATAL        | 160          | 85      | 75      | 6        | 1        | 6      |   |
|              |           |            | FEDERALIZADO   | 298          | 170     | 128     | 12       | 1        | 12     |   |
|              | HALACHÓ   | 01-GENERAL | FEDERALIZADO   | 2,313        | 1,135   | 1,178   | 96       | 13       | 96     |   |
|              | KOPOMÁ    | 01-GENERAL | FEDERALIZADO   | 247          | 131     | 116     | 11       | 2        | 11     |   |
|              | MAXCANÚ   | 01-GENERAL | ESTATAL        | 354          | 178     | 176     | 12       | 1        | 12     |   |
|              |           |            | FEDERALIZADO   | 2,060        | 1,067   | 993     | 98       | 19       | 98     |   |
|              |           |            | 02-INDÍGENA    | FEDERALIZADO | 47      | 29      | 18       | 3        | 1      | 3 |
|              | OPICHÉN   | 01-GENERAL | 03-COMUNITARIO | CONAFE       | 10      | 3       | 7        | 1        | 1      | 1 |
|              |           |            | ESTATAL        | 313          | 162     | 151     | 12       | 1        | 12     |   |
| FEDERALIZADO |           |            | 424            | 202          | 222     | 19      | 2        | 19       |        |   |

Fuente: ● ● ● ●

Estadística 911 (2023), Matrícula del inicio del ciclo escolar 2022-2023  
Secretaría de Educación – Dirección de Planeación, Departamento de Estadística



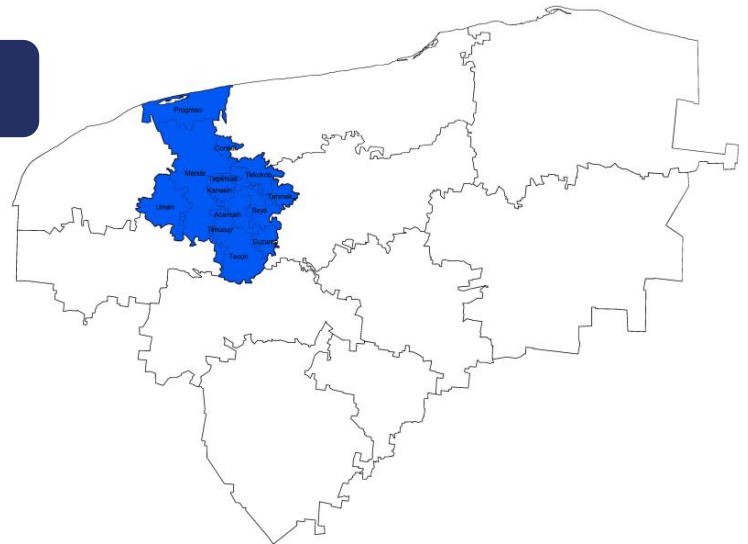


# Educación Primaria:

## Región Educativa Mérida

### Municipios

- Acanceh • Tahmek
- Conkal • Tecoh
- Cuzamá • Timucuy
- Kanasín • Tixkokob
- Mérida • Tixpehual
- Progreso • Umán
- Seyé



**103%** Cobertura 2022-2023  
**19,930** Egresados 2021-2022  
**98.5%** Absorción 2021-2022  
**-2.3%** Abandono 2021-2022  
**2.2%** Reprobación 2021-2022  
**103.9%** Eficiencia Terminal 2021-2022

| Región | Municipio |                |              | Alumnos | Hombres | Mujeres | Docentes | Escuelas | Grupos |
|--------|-----------|----------------|--------------|---------|---------|---------|----------|----------|--------|
| MÉRIDA | MÉRIDA    |                |              | 122,439 | 62,313  | 60,126  | 5,100    | 621      | 5,100  |
|        | ACANCEH   | 01-GENERAL     | ESTATAL      | 286     | 133     | 153     | 12       | 1        | 12     |
|        |           |                | FEDERALIZADO | 1,335   | 720     | 615     | 59       | 9        | 59     |
|        |           | 03-COMUNITARIO | CONAFE       | 4       | 2       | 2       | 1        | 1        | 1      |
|        | CONKAL    | 01-GENERAL     | ESTATAL      | 298     | 155     | 143     | 12       | 1        | 12     |
|        |           |                | FEDERALIZADO | 727     | 364     | 363     | 27       | 4        | 27     |
|        |           |                | PARTICULAR   | 200     | 82      | 118     | 6        | 1        | 6      |
|        | CUZAMÁ    | 01-GENERAL     | ESTATAL      | 182     | 95      | 87      | 6        | 1        | 6      |
|        |           |                | FEDERALIZADO | 393     | 187     | 206     | 17       | 3        | 17     |
|        |           | 03-COMUNITARIO | CONAFE       | 11      | 8       | 3       | 1        | 1        | 1      |
|        | KANASÍN   | 01-GENERAL     | ESTATAL      | 1,160   | 566     | 594     | 40       | 3        | 40     |
|        |           |                | FEDERALIZADO | 8,267   | 4,218   | 4,049   | 271      | 21       | 271    |
|        |           |                | PARTICULAR   | 23      | 15      | 8       | 3        | 1        | 3      |
|        |           | 02-INDÍGENA    | FEDERALIZADO | 366     | 195     | 171     | 12       | 1        | 12     |
|        | MÉRIDA    | 01-GENERAL     | ESTATAL      | 16,064  | 8,110   | 7,954   | 656      | 77       | 656    |
|        |           |                | FEDERALIZADO | 48,541  | 24,910  | 23,631  | 1,916    | 211      | 1,916  |
|        |           |                | PARTICULAR   | 23,855  | 11,993  | 11,862  | 1,211    | 160      | 1,211  |
|        |           | 02-INDÍGENA    | FEDERALIZADO | 363     | 177     | 186     | 12       | 2        | 12     |
|        |           | 03-COMUNITARIO | CONAFE       | 54      | 27      | 27      | 7        | 6        | 7      |
|        | PROGRESO  | 01-GENERAL     | ESTATAL      | 2,670   | 1,353   | 1,317   | 101      | 9        | 101    |
|        |           |                | FEDERALIZADO | 3,219   | 1,640   | 1,579   | 121      | 13       | 121    |
|        |           |                | PARTICULAR   | 524     | 266     | 258     | 36       | 6        | 36     |
|        |           | 02-INDÍGENA    | FEDERALIZADO | 69      | 34      | 35      | 3        | 1        | 3      |
|        | SEYÉ      | 01-GENERAL     | ESTATAL      | 381     | 191     | 190     | 16       | 1        | 16     |
|        |           |                | FEDERALIZADO | 642     | 336     | 306     | 28       | 6        | 28     |
|        | TAHMEK    | 01-GENERAL     | ESTATAL      | 93      | 45      | 48      | 4        | 1        | 4      |
|        |           |                | FEDERALIZADO | 226     | 114     | 112     | 12       | 2        | 12     |
|        | TECOH     | 01-GENERAL     | ESTATAL      | 452     | 226     | 226     | 18       | 2        | 18     |
|        |           |                | FEDERALIZADO | 1,310   | 664     | 646     | 57       | 13       | 57     |
|        |           | 02-INDÍGENA    | FEDERALIZADO | 82      | 47      | 35      | 3        | 1        | 3      |
|        | TIMUCUY   | 01-GENERAL     | FEDERALIZADO | 776     | 394     | 382     | 32       | 4        | 32     |
|        | TIXKOKOB  | 01-GENERAL     | ESTATAL      | 247     | 116     | 131     | 12       | 1        | 12     |
|        |           |                | FEDERALIZADO | 1,337   | 677     | 660     | 58       | 7        | 58     |
|        |           | 03-COMUNITARIO | CONAFE       | 20      | 10      | 10      | 2        | 2        | 2      |
|        | TIXPEHUAL | 01-GENERAL     | FEDERALIZADO | 451     | 230     | 221     | 19       | 5        | 19     |
|        |           | 03-COMUNITARIO | CONAFE       | 10      | 5       | 5       | 1        | 1        | 1      |
|        | UMÁN      | 01-GENERAL     | ESTATAL      | 1,743   | 904     | 839     | 66       | 7        | 66     |
|        |           |                | FEDERALIZADO | 5,496   | 2,815   | 2,681   | 213      | 28       | 213    |
|        |           |                | PARTICULAR   | 430     | 224     | 206     | 23       | 4        | 23     |
|        |           | 02-INDIGENA    | FEDERALIZADO | 128     | 64      | 64      | 5        | 2        | 5      |
|        |           | 03-COMUNITARIO | CONAFE       | 4       | 1       | 3       | 1        | 1        | 1      |

Fuente: ● ● ● ●

Estadística 911 (2023), Matrícula del inicio del ciclo escolar 2022-2023  
Secretaría de Educación – Dirección de Planeación, Departamento de Estadística

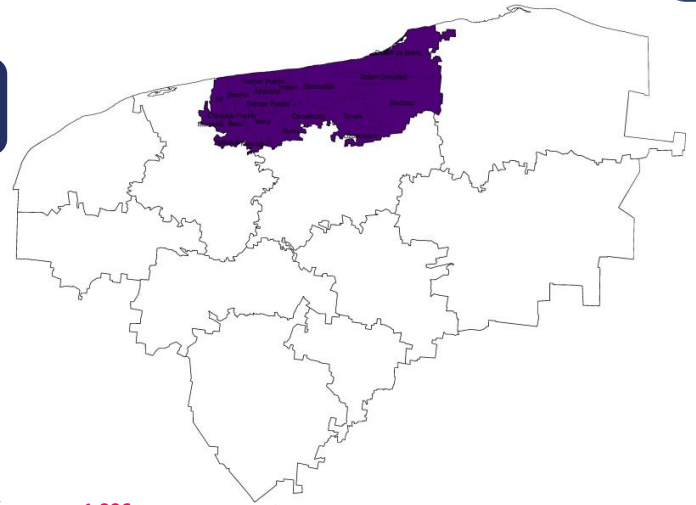


# Educación Primaria:

## Región Educativa Motul

### Municipios

- Baca
- Buctzotz
- Cansahcab
- Chicxulub Pueblo
- Dzemul
- Dzidzantún
- Dzilam de Bravo
- Dzilam González
- Dzoncauich
- Ixil
- Mocochá
- Motul
- Muxupip
- Sinanché
- Suma
- Telchac Pueblo
- Telchac Puerto
- Temax
- Yaxkukul
- Yobaín



**106%** Cobertura 2022-2023  
**1,906** Egresados 2021-2022  
**108.9%** Absorción 2021-2022  
**-0.1%** Abandono 2021-2022  
**2.3%** Reprobación 2021-2022  
**98.9%** Eficiencia Terminal 2021-2022

| Región | Municipio        |                |              | Alumnos        | Hombres      | Mujeres | Docentes | Escuelas | Grupos |    |
|--------|------------------|----------------|--------------|----------------|--------------|---------|----------|----------|--------|----|
| MOTUL  | MOTUL            |                |              | 11,727         | 5,950        | 5,777   | 533      | 94       | 533    |    |
|        | BACA             | 01-GENERAL     | ESTATAL      | 192            | 109          | 83      | 9        | 1        | 9      |    |
|        |                  |                | FEDERALIZADO | 315            | 158          | 157     | 15       | 2        | 15     |    |
|        | BUCTZOTZ         | 01-GENERAL     | CONAFE       | 7              | 4            | 3       | 1        | 1        | 1      |    |
|        |                  |                | ESTATAL      | 294            | 175          | 119     | 12       | 1        | 12     |    |
|        |                  |                |              | FEDERALIZADO   | 701          | 354     | 347      | 27       | 5      | 27 |
|        |                  |                |              | 02-INDIGENA    | 23           | 10      | 13       | 1        | 1      | 1  |
|        | CANSAH CAB       | 03-COMUNITARIO | CONAFE       | 20             | 10           | 10      | 2        | 1        | 2      |    |
|        |                  |                | 01-GENERAL   | ESTATAL        | 80           | 35      | 45       | 6        | 1      | 6  |
|        |                  |                |              | FEDERALIZADO   | 298          | 155     | 143      | 17       | 4      | 17 |
|        |                  |                |              | 03-COMUNITARIO | CONAFE       | 4       | 2        | 2        | 1      | 1  |
|        | CHICXULUB PUEBLO | 01-GENERAL     | ESTATAL      | 236            | 138          | 98      | 8        | 1        | 8      |    |
|        |                  |                | FEDERALIZADO | 216            | 123          | 93      | 7        | 1        | 7      |    |
|        | DZEMUL           | 01-GENERAL     | ESTATAL      | 168            | 83           | 85      | 7        | 1        | 7      |    |
|        |                  |                | FEDERALIZADO | 147            | 62           | 85      | 6        | 1        | 6      |    |
|        | DZIDZANTÚN       | 01-GENERAL     | ESTATAL      | 275            | 143          | 132     | 12       | 1        | 12     |    |
|        |                  |                | FEDERALIZADO | 425            | 221          | 204     | 20       | 4        | 20     |    |
|        | DZILAM DE BRAVO  | 01-GENERAL     | ESTATAL      | 153            | 69           | 84      | 6        | 1        | 6      |    |
|        |                  |                | FEDERALIZADO | 159            | 74           | 85      | 6        | 1        | 6      |    |
|        |                  |                |              | 03-COMUNITARIO | 15           | 6       | 9        | 2        | 1      | 2  |
|        |                  |                |              | 01-GENERAL     | FEDERALIZADO | 554     | 267      | 287      | 26     | 3  |
|        | DZILAM GONZÁLEZ  | 01-GENERAL     | FEDERALIZADO | 275            | 141          | 134     | 14       | 3        | 14     |    |
|        |                  |                | DZONCAUICH   | 01-GENERAL     | 412          | 200     | 212      | 17       | 2      | 17 |
|        | IXIL             | 01-GENERAL     | FEDERALIZADO | 122            | 63           | 59      | 6        | 1        | 6      |    |
|        |                  |                | FEDERALIZADO | 181            | 109          | 72      | 10       | 3        | 10     |    |
|        | MOTUL            | 01-GENERAL     | ESTATAL      | 784            | 396          | 388     | 34       | 4        | 34     |    |
|        |                  |                | FEDERALIZADO | 2,939          | 1,449        | 1,490   | 127      | 21       | 127    |    |
|        |                  |                |              | PARTICULAR     | 190          | 93      | 97       | 12       | 2      | 12 |
|        |                  |                |              | 03-COMUNITARIO | CONAFE       | 17      | 8        | 9        | 2      | 2  |
|        | MUXUPIP          | 01-GENERAL     | FEDERALIZADO | 283            | 141          | 142     | 14       | 2        | 14     |    |
|        |                  |                | SINANCHÉ     | 01-GENERAL     | 117          | 65      | 52       | 6        | 1      | 6  |
|        |                  |                |              | FEDERALIZADO   | 180          | 91      | 89       | 9        | 2      | 9  |
|        |                  |                |              | SUMA           | 01-GENERAL   | 65      | 30       | 35       | 4      | 1  |
|        |                  |                |              | FEDERALIZADO   | 84           | 51      | 33       | 4        | 1      | 4  |
|        |                  |                |              | TELCHAC PUEBLO | 01-GENERAL   | 135     | 69       | 66       | 6      | 1  |
|        |                  |                |              | FEDERALIZADO   | 168          | 78      | 90       | 8        | 2      | 8  |
|        |                  |                |              | TELCHAC PUERTO | 01-GENERAL   | 246     | 118      | 128      | 11     | 1  |
|        | TEMAX            | 01-GENERAL     | ESTATAL      | 191            | 110          | 81      | 7        | 1        | 7      |    |
|        |                  |                | FEDERALIZADO | 494            | 250          | 244     | 23       | 5        | 23     |    |
|        | YAXKUKUL         | 01-GENERAL     | ESTATAL      | 154            | 84           | 70      | 6        | 1        | 6      |    |
|        |                  |                | FEDERALIZADO | 122            | 61           | 61      | 6        | 1        | 6      |    |
|        |                  |                |              | PARTICULAR     | 69           | 36      | 33       | 5        | 1      | 5  |
| YOBAÍN |                  |                |              | 01-GENERAL     | 52           | 23      | 29       | 3        | 1      | 3  |
|        |                  |                | FEDERALIZADO | 165            | 86           | 79      | 8        | 2        | 8      |    |

Fuente: ● ● ● ●

Estadística 911 (2023), Matrícula del inicio del ciclo escolar 2022-2023  
 Secretaría de Educación – Dirección de Planeación, Departamento de Estadística

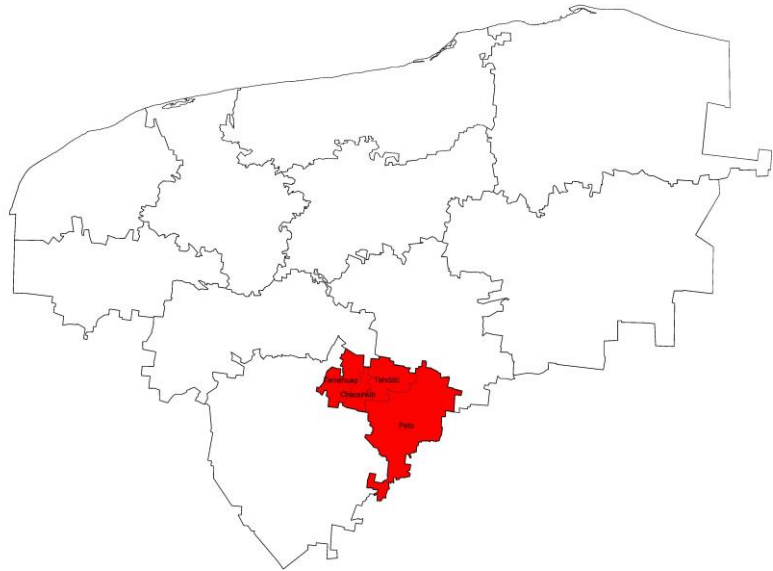


# Educación Primaria:

## Región Educativa Peto

### Municipios

- Chacsinkín
- Peto
- Tahdziú
- Tixmehuac



**106%** Cobertura 2022-2023  
**885** Egresados 2021-2022  
**118.3%** Absorción 2021-2022  
**1.2%** Abandono 2021-2022  
**1.6%** Reprobación 2021-2022  
**102.1%** Eficiencia Terminal 2021-2022

| Región | Municipio  |                |                | Alumnos      | Hombres | Mujeres | Docentes | Escuelas | Grupos |    |
|--------|------------|----------------|----------------|--------------|---------|---------|----------|----------|--------|----|
| PETO   | PETO       |                |                | 5,302        | 2,768   | 2,534   | 238      | 47       | 238    |    |
|        | CHACSINKIN | 02-INDÍGENA    | FEDERALIZADO   | 386          | 215     | 171     | 19       | 3        | 19     |    |
|        | PETO       | 01-GENERAL     | ESTATAL        | 398          | 208     | 190     | 18       | 1        | 18     |    |
|        |            |                | FEDERALIZADO   | 2,580        | 1,338   | 1,242   | 103      | 15       | 103    |    |
|        |            |                | 02-INDÍGENA    | FEDERALIZADO | 297     | 167     | 130      | 18       | 6      | 18 |
|        |            |                | 03-COMUNITARIO | CONAFE       | 41      | 21      | 20       | 6        | 5      | 6  |
|        | TAHDZIÚ    | 02-INDÍGENA    | FEDERALIZADO   | 912          | 463     | 449     | 35       | 3        | 35     |    |
|        |            |                | 03-COMUNITARIO | CONAFE       | 27      | 12      | 15       | 5        | 5      | 5  |
|        | TIXMEHUAC  | 01-GENERAL     | FEDERALIZADO   | 174          | 93      | 81      | 7        | 1        | 7      |    |
|        |            |                | 02-INDÍGENA    | FEDERALIZADO | 482     | 249     | 233      | 25       | 6      | 25 |
|        |            | 03-COMUNITARIO | CONAFE         | 5            | 2       | 3       | 2        | 2        | 2      |    |

Fuente: ● ● ● ●

Estadística 911 (2023), Matrícula del inicio del ciclo escolar 2022-2023  
 Secretaría de Educación – Dirección de Planeación, Departamento de Estadística

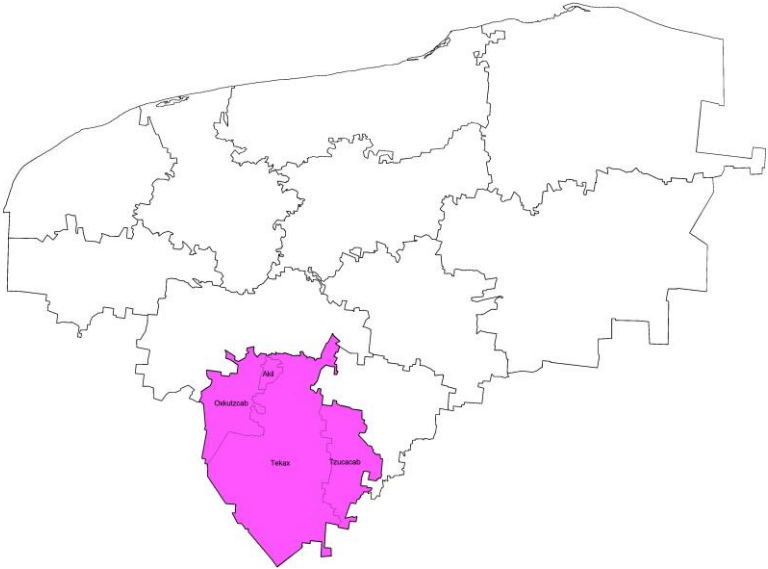


# Educación Primaria:

## Región Educativa Tekax

### Municipios

- Akil
- Oxkutzcab
- Tekax
- Tzucacab



**106%** Cobertura 2022-2023  
**1,969** Egresados 2021-2022  
**110.4%** Absorción 2021-2022  
**0.6%** Abandono 2021-2022  
**2.4%** Reprobación 2021-2022  
**97.2%** Eficiencia Terminal 2021-2022

| Región | Municipio    |                |                | Alumnos      | Hombres | Mujeres | Docentes | Escuelas | Grupos |     |
|--------|--------------|----------------|----------------|--------------|---------|---------|----------|----------|--------|-----|
| TEKAX  | TEKAX        |                |                | 12,975       | 6,635   | 6,340   | 545      | 102      | 545    |     |
|        | AKIL         | 01-GENERAL     | ESTATAL        | 443          | 218     | 225     | 17       | 2        | 17     |     |
|        |              |                | FEDERALIZADO   | 1,011        | 511     | 500     | 36       | 3        | 36     |     |
|        |              | 02-INDÍGENA    | FEDERALIZADO   | 82           | 47      | 35      | 3        | 1        | 3      |     |
|        |              |                | 03-COMUNITARIO | CONAFE       | 2       | 1       | 1        | 1        | 1      | 1   |
|        |              | OXKUTZCAB      | 01-GENERAL     | ESTATAL      | 1,338   | 714     | 624      | 48       | 4      | 48  |
|        |              |                |                | FEDERALIZADO | 2,774   | 1,457   | 1,317    | 107      | 11     | 107 |
|        |              |                | PARTICULAR     | 117          | 68      | 49      | 12       | 2        | 12     |     |
|        | TEKAX        | 02-INDÍGENA    | FEDERALIZADO   | 87           | 48      | 39      | 3        | 1        | 3      |     |
|        |              |                | 03-COMUNITARIO | CONAFE       | 73      | 32      | 41       | 9        | 9      | 9   |
|        |              | TEKAX          | 01-GENERAL     | ESTATAL      | 653     | 333     | 320      | 24       | 2      | 24  |
|        | FEDERALIZADO |                |                | 3,709        | 1,827   | 1,882   | 149      | 20       | 149    |     |
|        |              |                | 02-INDÍGENA    | FEDERALIZADO | 769     | 393     | 376      | 35       | 12     | 35  |
|        | TZUCACAB     | 03-COMUNITARIO | CONAFE         | 95           | 55      | 40      | 14       | 14       | 14     |     |
|        |              |                | 01-GENERAL     | ESTATAL      | 258     | 125     | 133      | 12       | 1      | 12  |
|        |              |                |                | FEDERALIZADO | 1,275   | 650     | 625      | 57       | 7      | 57  |
|        | TZUCACAB     | 02-INDÍGENA    | FEDERALIZADO   | 274          | 146     | 128     | 15       | 9        | 15     |     |
|        |              |                | 03-COMUNITARIO | CONAFE       | 15      | 10      | 5        | 3        | 3      | 3   |

Fuente: ● ● ● ●

Estadística 911 (2023), Matrícula del inicio del ciclo escolar 2022-2023  
 Secretaría de Educación – Dirección de Planeación, Departamento de Estadística

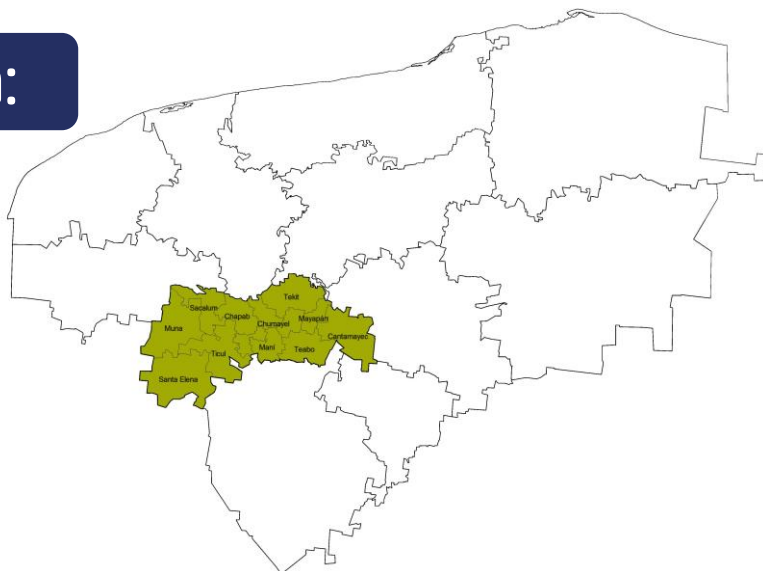


# Educación Primaria:

## Región Educativa Ticul

### Municipios

- Cantamayec
- Chapab
- Chumayel
- Dzán
- Mama
- Maní
- Mayapán
- Muna
- Sacalum
- Santa Elena
- Teabo
- Tekit
- Ticul



**107%** Cobertura 2022-2023  
**1,915** Egresados 2021-2022  
**98.8%** Absorción 2021-2022  
**-0.9%** Abandono 2021-2022  
**2.9%** Reprobación 2021-2022  
**94.1%** Eficiencia Terminal 2021-2022

| Región | Tipo        |                |              | Alumnos | Hombres | Mujeres | Docentes | Escuelas | Grupos |
|--------|-------------|----------------|--------------|---------|---------|---------|----------|----------|--------|
| TICUL  | TICUL       |                |              | 12,326  | 6,336   | 5,990   | 480      | 59       | 480    |
|        | CANTAMAYEC  | 01-GENERAL     | FEDERALIZADO | 337     | 168     | 169     | 14       | 2        | 14     |
|        |             | 02-INDÍGENA    | FEDERALIZADO | 53      | 26      | 27      | 2        | 1        | 2      |
|        | CHAPAB      | 01-GENERAL     | ESTATAL      | 145     | 66      | 79      | 6        | 1        | 6      |
|        |             |                | FEDERALIZADO | 104     | 58      | 46      | 5        | 1        | 5      |
|        | CHUMAYEL    | 02-INDÍGENA    | FEDERALIZADO | 95      | 53      | 42      | 6        | 1        | 6      |
|        |             | 01-GENERAL     | ESTATAL      | 104     | 47      | 57      | 6        | 1        | 6      |
|        |             |                | FEDERALIZADO | 144     | 72      | 72      | 6        | 1        | 6      |
|        |             | 02-INDÍGENA    | FEDERALIZADO | 107     | 57      | 50      | 6        | 1        | 6      |
|        | DZÁN        | 01-GENERAL     | FEDERALIZADO | 761     | 368     | 393     | 25       | 2        | 25     |
|        | MAMA        | 01-GENERAL     | ESTATAL      | 285     | 142     | 143     | 12       | 1        | 12     |
|        |             | 02-INDÍGENA    | FEDERALIZADO | 74      | 41      | 33      | 3        | 1        | 3      |
|        | MANÍ        | 01-GENERAL     | FEDERALIZADO | 442     | 225     | 217     | 17       | 3        | 17     |
|        |             | 02-INDÍGENA    | FEDERALIZADO | 222     | 113     | 109     | 9        | 2        | 9      |
|        | MAYAPÁN     | 01-GENERAL     | FEDERALIZADO | 457     | 244     | 213     | 18       | 2        | 18     |
|        |             | 02-INDÍGENA    | FEDERALIZADO | 135     | 74      | 61      | 6        | 1        | 6      |
|        | MUNA        | 01-GENERAL     | ESTATAL      | 203     | 94      | 109     | 10       | 1        | 10     |
|        |             |                | FEDERALIZADO | 1,106   | 563     | 543     | 45       | 6        | 45     |
|        | SACALUM     | 02-INDÍGENA    | FEDERALIZADO | 34      | 20      | 14      | 2        | 1        | 2      |
|        |             | 01-GENERAL     | FEDERALIZADO | 491     | 238     | 253     | 19       | 2        | 19     |
|        |             | 02-INDÍGENA    | FEDERALIZADO | 60      | 34      | 26      | 4        | 1        | 4      |
|        |             | 03-COMUNITARIO | CONAFE       | 24      | 12      | 12      | 3        | 2        | 3      |
|        | SANTA ELENA | 01-GENERAL     | FEDERALIZADO | 442     | 237     | 205     | 18       | 2        | 18     |
|        |             | 02-INDÍGENA    | FEDERALIZADO | 52      | 29      | 23      | 3        | 1        | 3      |
|        | TEABO       | 01-GENERAL     | ESTATAL      | 375     | 195     | 180     | 13       | 1        | 13     |
|        |             |                | FEDERALIZADO | 336     | 183     | 153     | 12       | 1        | 12     |
|        |             | 02-INDÍGENA    | FEDERALIZADO | 154     | 78      | 76      | 6        | 1        | 6      |
|        |             | 01-GENERAL     | ESTATAL      | 407     | 238     | 169     | 12       | 1        | 12     |
|        | TEKIT       |                | FEDERALIZADO | 777     | 407     | 370     | 28       | 2        | 28     |
|        |             | 01-GENERAL     | ESTATAL      | 1,487   | 723     | 764     | 56       | 4        | 56     |
|        | TICUL       |                | FEDERALIZADO | 2,593   | 1,339   | 1,254   | 92       | 8        | 92     |
|        |             |                | PARTICULAR   | 157     | 87      | 70      | 9        | 2        | 9      |
|        | 02-INDÍGENA | FEDERALIZADO   | 163          | 105     | 58      | 7       | 2        | 7        |        |

Fuente: ● ● ● ●

Estadística 911 (2023), Matrícula del inicio del ciclo escolar 2022-2023  
Secretaría de Educación – Dirección de Planeación, Departamento de Estadística

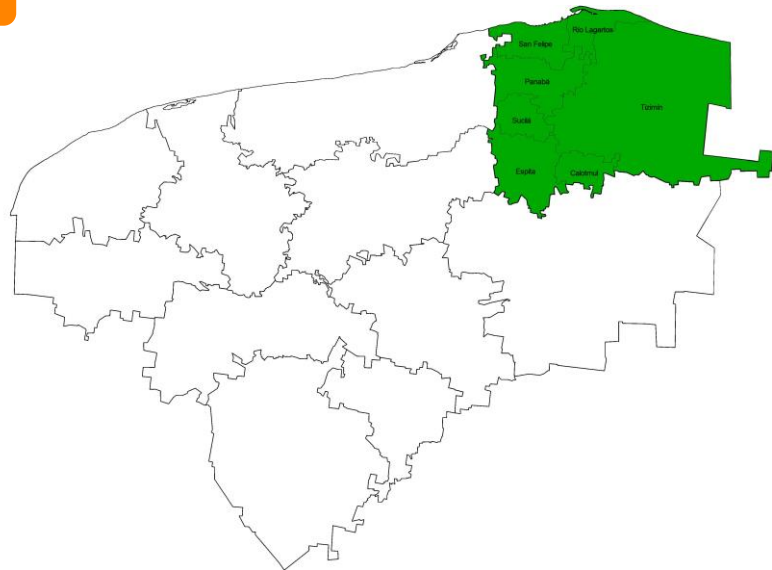


# Educación Primaria:

## Región Educativa Tizimín

### Municipios

- Calotmul
- Espita
- Panabá
- Río Lagartos
- San Felipe
- Sucilá
- Tizimín



|                        |                        |                        |                       |                          |                                     |
|------------------------|------------------------|------------------------|-----------------------|--------------------------|-------------------------------------|
| <b>105%</b>            | <b>2,174</b>           | <b>111.3%</b>          | <b>-0.6%</b>          | <b>2.5%</b>              | <b>96.8%</b>                        |
| Cobertura<br>2022-2023 | Egresados<br>2021-2022 | Absorción<br>2021-2022 | Abandono<br>2021-2022 | Reprobación<br>2021-2022 | Eficiencia<br>Terminal<br>2021-2022 |

| Región  | Municipio      |                |              | Alumnos | Hombres | Mujeres | Docentes | Escuelas | Grupos |
|---------|----------------|----------------|--------------|---------|---------|---------|----------|----------|--------|
| TIZIMÍN | TIZIMÍN        |                |              | 13,026  | 6,678   | 6,348   | 579      | 106      | 579    |
|         | CALOTMUL       | 01-GENERAL     | FEDERALIZADO | 407     | 221     | 186     | 21       | 4        | 21     |
|         | ESPITA         | 01-GENERAL     | ESTATAL      | 136     | 75      | 61      | 6        | 1        | 6      |
|         | PANABÁ         | 01-GENERAL     | FEDERALIZADO | 1,727   | 899     | 828     | 79       | 12       | 79     |
|         |                |                | ESTATAL      | 255     | 119     | 136     | 11       | 1        | 11     |
|         | RÍO LAGARTOS   | 03-COMUNITARIO | FEDERALIZADO | 572     | 291     | 281     | 26       | 5        | 26     |
|         |                |                | CONAFE       | 4       | 3       | 1       | 1        | 1        | 1      |
|         | SAN FELIPE     | 01-GENERAL     | ESTATAL      | 249     | 125     | 124     | 11       | 1        | 11     |
|         |                |                | FEDERALIZADO | 174     | 88      | 86      | 6        | 1        | 6      |
|         | SUCILÁ         | 01-GENERAL     | ESTATAL      | 186     | 94      | 92      | 9        | 1        | 9      |
|         | TIZIMÍN        | 01-GENERAL     | ESTATAL      | 201     | 106     | 95      | 9        | 1        | 9      |
|         |                |                | FEDERALIZADO | 188     | 101     | 87      | 7        | 1        | 7      |
|         | TIZIMÍN        | 01-GENERAL     | ESTATAL      | 1,721   | 873     | 848     | 66       | 5        | 66     |
|         |                |                | FEDERALIZADO | 6,174   | 3,151   | 3,023   | 261      | 40       | 261    |
|         |                | PARTICULAR     | 340          | 167     | 173     | 22      | 3        | 22       |        |
|         | 02-INDÍGENA    | FEDERALIZADO   | 558          | 297     | 261     | 28      | 13       | 28       |        |
|         | 03-COMUNITARIO | CONAFE         | 134          | 68      | 66      | 16      | 16       | 16       |        |

Fuente: ● ● ● ●

Estadística 911 (2023), Matrícula del inicio del ciclo escolar 2022-2023  
Secretaría de Educación – Dirección de Planeación, Departamento de Estadística



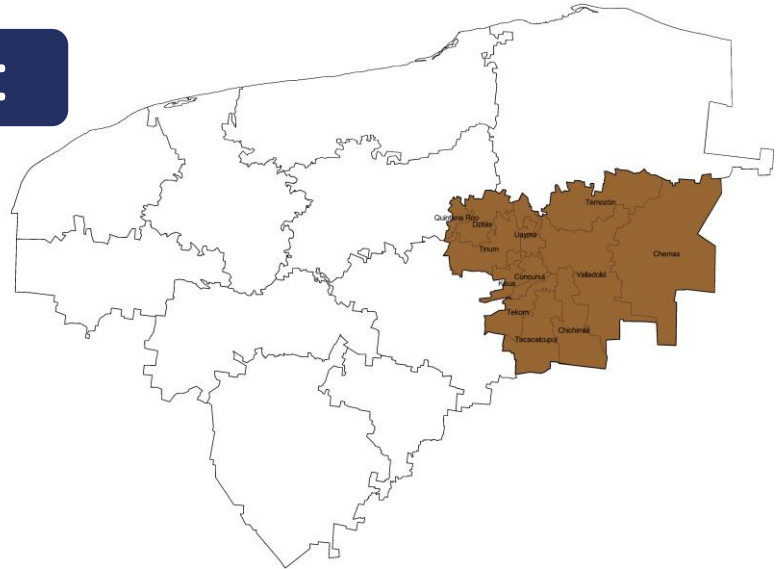


# Educación Primaria:

## Región Educativa Valladolid

### Municipios

- Chemax
- Chichimilá
- Cuncunul
- Dzitás
- Kaua
- Quintana Roo
- Tekom
- Temozón
- Tinum
- Tixcacalcupul
- Uayma
- Valladolid



**105%** Cobertura 2022-2023  
**3,849** Egresados 2021-2022  
**110.3%** Absorción 2021-2022  
**1%** Abandono 2021-2022  
**2.3%** Reprobación 2021-2022  
**97.7%** Eficiencia Terminal 2021-2022

| Región     | Tipo              |                |              | Alumnos | Hombres | Mujeres | Docentes | Escuelas | Grupos |
|------------|-------------------|----------------|--------------|---------|---------|---------|----------|----------|--------|
| VALLADOLID | <b>VALLADOLID</b> |                |              | 22,417  | 11,423  | 10,994  | 961      | 166      | 961    |
|            | CHEMAX            | 01-GENERAL     | FEDERALIZADO | 3,875   | 1,966   | 1,909   | 159      | 19       | 159    |
|            |                   | 02-INDÍGENA    | FEDERALIZADO | 1,330   | 688     | 642     | 64       | 15       | 64     |
|            |                   | 03-COMUNITARIO | CONAFE       | 36      | 20      | 16      | 6        | 6        | 6      |
|            | CHICHIMILÁ        | 01-GENERAL     | FEDERALIZADO | 1,092   | 589     | 503     | 40       | 5        | 40     |
|            |                   | 02-INDÍGENA    | FEDERALIZADO | 187     | 107     | 80      | 11       | 4        | 11     |
|            |                   | 03-COMUNITARIO | CONAFE       | 23      | 13      | 10      | 2        | 2        | 2      |
|            | CUNCUNUL          | 01-GENERAL     | ESTATAL      | 186     | 100     | 86      | 6        | 1        | 6      |
|            |                   | 03-COMUNITARIO | CONAFE       | 13      | 7       | 6       | 2        | 2        | 2      |
|            | DZITÁS            | 01-GENERAL     | ESTATAL      | 153     | 80      | 73      | 6        | 1        | 6      |
|            |                   |                | FEDERALIZADO | 280     | 147     | 133     | 10       | 2        | 10     |
|            |                   | 02-INDÍGENA    | FEDERALIZADO | 38      | 17      | 21      | 2        | 1        | 2      |
|            |                   | 03-COMUNITARIO | CONAFE       | 5       | 1       | 4       | 1        | 1        | 1      |
|            | KAUA              | 01-GENERAL     | FEDERALIZADO | 434     | 198     | 236     | 15       | 2        | 15     |
|            | QUINTANA ROO      | 01-GENERAL     | FEDERALIZADO | 118     | 62      | 56      | 6        | 1        | 6      |
|            | TEKOM             | 01-GENERAL     | ESTATAL      | 187     | 92      | 95      | 9        | 2        | 9      |
|            |                   |                | FEDERALIZADO | 152     | 88      | 64      | 6        | 1        | 6      |
|            |                   | 02-INDÍGENA    | FEDERALIZADO | 53      | 27      | 26      | 3        | 2        | 3      |
|            |                   | 03-COMUNITARIO | CONAFE       | 14      | 7       | 7       | 2        | 2        | 2      |
|            | TEMOZÓN           | 01-GENERAL     | FEDERALIZADO | 999     | 500     | 499     | 42       | 7        | 42     |
|            |                   | 02-INDÍGENA    | FEDERALIZADO | 918     | 487     | 431     | 43       | 7        | 43     |
|            |                   | 03-COMUNITARIO | CONAFE       | 2       | 1       | 1       | 1        | 1        | 1      |
|            | TINUM             | 01-GENERAL     | FEDERALIZADO | 1,127   | 544     | 583     | 43       | 5        | 43     |
|            |                   | 02-INDÍGENA    | FEDERALIZADO | 333     | 180     | 153     | 16       | 2        | 16     |
|            |                   | 03-COMUNITARIO | CONAFE       | 10      | 5       | 5       | 2        | 2        | 2      |
|            | TIXCACALCUPUL     | 01-GENERAL     | FEDERALIZADO | 693     | 340     | 353     | 30       | 5        | 30     |
|            |                   | 02-INDÍGENA    | FEDERALIZADO | 303     | 158     | 145     | 14       | 2        | 14     |
|            |                   | 03-COMUNITARIO | CONAFE       | 5       | 2       | 3       | 1        | 1        | 1      |
|            | UAYMA             | 01-GENERAL     | FEDERALIZADO | 435     | 208     | 227     | 22       | 3        | 22     |
|            |                   | 03-COMUNITARIO | CONAFE       | 7       | 3       | 4       | 1        | 1        | 1      |
| VALLADOLID | 01-GENERAL        | ESTATAL        | 2,157        | 1,060   | 1,097   | 84      | 9        | 84       |        |
|            |                   | FEDERALIZADO   | 4,881        | 2,501   | 2,380   | 198     | 22       | 198      |        |
|            |                   | PARTICULAR     | 470          | 248     | 222     | 28      | 5        | 28       |        |
|            | 02-INDÍGENA       | FEDERALIZADO   | 1,828        | 929     | 899     | 76      | 15       | 76       |        |
|            | 03-COMUNITARIO    | CONAFE         | 73           | 48      | 25      | 10      | 10       | 10       |        |

Fuente: ● ● ● ●

Estadística 911 (2023), Matrícula del inicio del ciclo escolar 2022-2023  
Secretaría de Educación – Dirección de Planeación, Departamento de Estadística

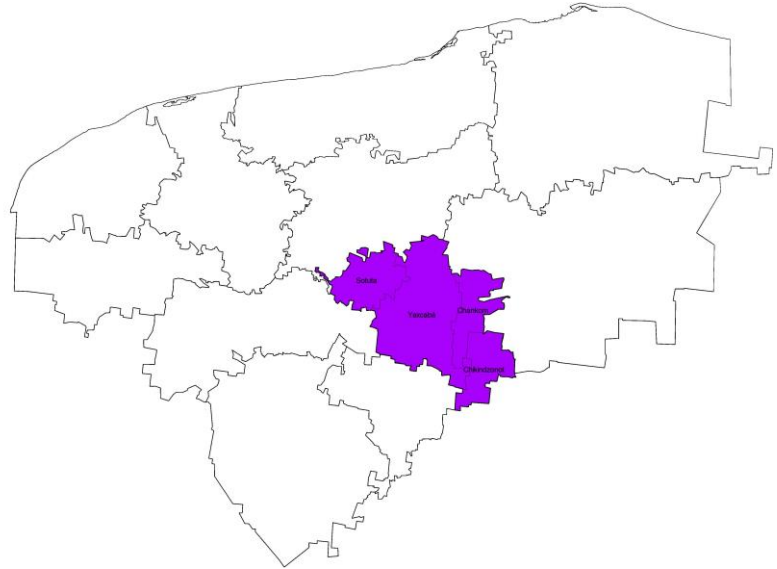


# Educación Primaria:

## Región Educativa Yaxcabá

### Municipios

- Chankom
- Chikindzonot
- Sotuta
- Yaxcabá



**106%** Cobertura 2022-2023  
**738** Egresados 2021-2022  
**112.2%** Absorción 2021-2022  
**-0.2%** Abandono 2021-2022  
**3%** Reprobación 2021-2022  
**98.4%** Eficiencia Terminal 2021-2022

| Región  | Municipio      |                |              | Alumnos | Hombres | Mujeres | Docentes | Escuelas | Grupos |
|---------|----------------|----------------|--------------|---------|---------|---------|----------|----------|--------|
| YAXCABÁ | YAXCABÁ        |                |              | 4,287   | 2,144   | 2,143   | 207      | 48       | 207    |
|         | CHANKÓM        | 01-GENERAL     | FEDERALIZADO | 398     | 201     | 197     | 21       | 7        | 21     |
|         |                | 02-INDÍGENA    | FEDERALIZADO | 144     | 79      | 65      | 7        | 3        | 7      |
|         |                | 03-COMUNITARIO | CONAFE       | 10      | 7       | 3       | 1        | 1        | 1      |
|         | CHIKINDZONOT   | 01-GENERAL     | FEDERALIZADO | 100     | 43      | 57      | 5        | 1        | 5      |
|         |                | 02-INDÍGENA    | FEDERALIZADO | 457     | 230     | 227     | 20       | 3        | 20     |
|         |                | 03-COMUNITARIO | CONAFE       | 3       | 3       | 0       | 1        | 1        | 1      |
|         | SOTUTA         | 01-GENERAL     | ESTATAL      | 417     | 217     | 200     | 18       | 2        | 18     |
|         |                |                | FEDERALIZADO | 612     | 299     | 313     | 27       | 5        | 27     |
|         | YAXCABÁ        | 01-GENERAL     | ESTATAL      | 78      | 35      | 43      | 5        | 1        | 5      |
|         |                |                | FEDERALIZADO | 1,657   | 824     | 833     | 75       | 11       | 75     |
|         |                | 02-INDÍGENA    | FEDERALIZADO | 371     | 183     | 188     | 22       | 8        | 22     |
|         | 03-COMUNITARIO | CONAFE         | 40           | 23      | 17      | 5       | 5        | 5        |        |

Fuente: ● ● ● ●

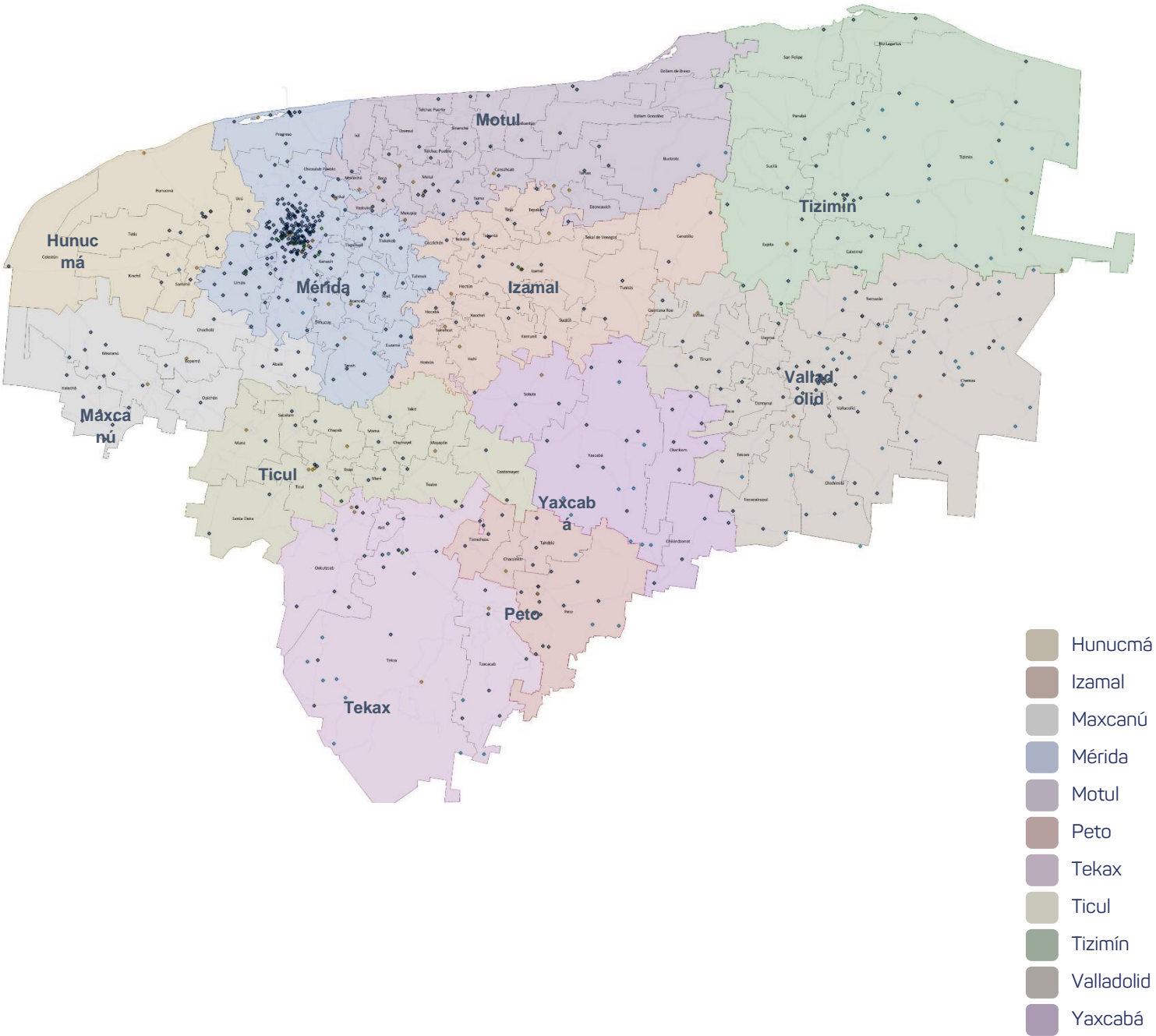
Estadística 911 (2023), Matrícula del inicio del ciclo escolar 2022-2023  
Secretaría de Educación – Dirección de Planeación, Departamento de Estadística



# Educación Secundaria:

## Resumen estadístico por región de la Educación Secundaria en Yucatán

01 | Cobertura.



Fuente: ● ● ● ●

Estadística 911 (2023), Matrícula del inicio del ciclo escolar 2022-2023  
Secretaría de Educación – Dirección de Planeación, Departamento de Estadística

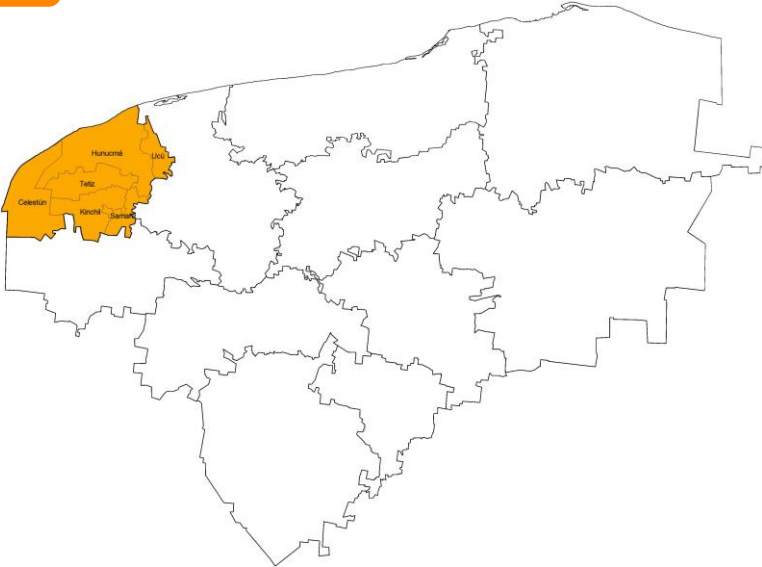


# Educación Secundaria:

## Región Educativa Hunucmá

### Municipios

- Celestún
- Hunucmá
- Kinchil
- Samahil
- Tetiz
- Ucú



**101%** Cobertura 2022-2023  
**1,039** Egresados 2021-2022  
**98.4%** Absorción 2021-2022  
**-0.4%** Abandono 2021-2022  
**0%** Reprobación 2021-2022  
**31.7%** Eficiencia Terminal 2021-2022

| Región  | Municipio  |                   |              | Alumnos | Hombres | Mujeres | Docentes | Escuelas | Grupos |
|---------|------------|-------------------|--------------|---------|---------|---------|----------|----------|--------|
| HUNUCMÁ | HUNUCMÁ    |                   |              | 3,299   | 1,612   | 1,687   | 288      | 19       | 121    |
|         | CELESTÚN   | 01-GENERAL        | ESTATAL      | 369     | 168     | 201     | 21       | 1        | 13     |
|         | HUNUCMÁ    | 01-GENERAL        | ESTATAL      | 605     | 276     | 329     | 66       | 3        | 23     |
|         |            |                   | FEDERALIZADO | 747     | 372     | 375     | 70       | 2        | 24     |
|         |            |                   | PARTICULAR   | 197     | 86      | 111     | 20       | 2        | 8      |
|         |            | 04-TELESECUNDARIA | ESTATAL      | 238     | 125     | 113     | 12       | 3        | 12     |
|         | KINCHIL    | 01-COMUNITARIO    | CONAFE       | 10      | 4       | 6       | 1        | 1        | 1      |
|         |            | 03-TÉCNICA        | FEDERALIZADO | 376     | 181     | 195     | 28       | 1        | 12     |
|         | SAMAHIL    | 01-GENERAL        | ESTATAL      | 237     | 111     | 126     | 19       | 1        | 6      |
|         |            | 03-TÉCNICA        | FEDERALIZADO | 42      | 21      | 21      | 12       | 1        | 3      |
|         |            | 04-TELESECUNDARIA | ESTATAL      | 19      | 17      | 2       | 3        | 1        | 3      |
|         | TETIZ      | 01-GENERAL        | ESTATAL      | 223     | 124     | 99      | 15       | 1        | 7      |
|         |            | 04-TELESECUNDARIA | ESTATAL      | 37      | 23      | 14      | 3        | 1        | 3      |
| UCÚ     | 01-GENERAL | ESTATAL           | 199          | 104     | 95      | 18      | 1        | 6        |        |

Fuente: ● ● ● ●

Estadística 911 (2023), Matrícula del inicio del ciclo escolar 2022-2023  
 Secretaría de Educación – Dirección de Planeación, Departamento de Estadística

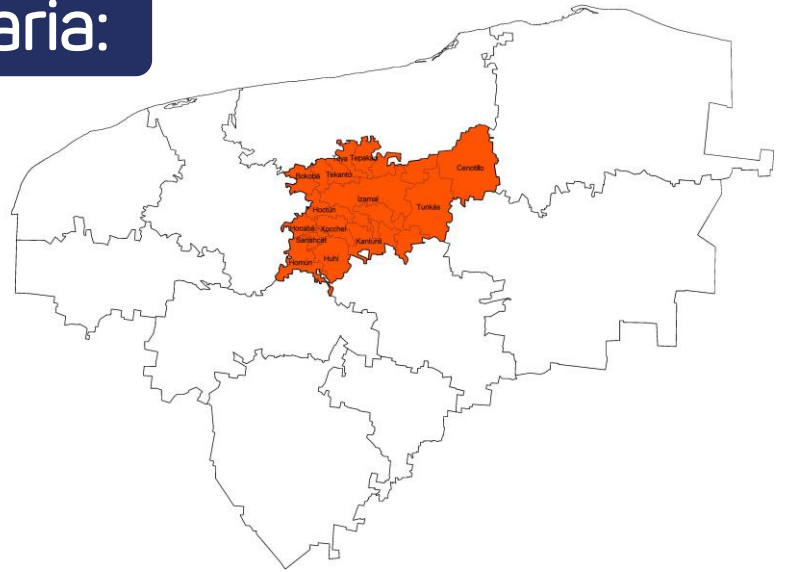


# Educación Secundaria:

## Región Educativa Izamal

### Municipios:

- Bokobá
- Cacalchén
- Cenotillo
- Hocabá
- Hoctún
- Homún
- Huhí
- Izamal
- Kantunil
- Sanahcat
- Sudzal
- Tekal de Venegas
- Tekantó
- Tepakán
- Teya
- Tunkás
- Xocchel



**100%** Cobertura 2022-2023  
**1,470** Egresados 2021-2022  
**99.6%** Absorción 2021-2022  
**-0.7%** Abandono 2021-2022  
**0%** Reprobación 2021-2022  
**33.1%** Eficiencia Terminal 2021-2022

| Región | Municipio         |                      |              | Alumnos | Hombres | Mujeres | Docentes | Escuelas | Grupos |
|--------|-------------------|----------------------|--------------|---------|---------|---------|----------|----------|--------|
| IZAMAL | <b>IZAMAL</b>     |                      |              | 4,718   | 2,405   | 2,313   | 444      | 33       | 185    |
|        | BOKOBÁ            | 01-GENERAL           | ESTATAL      | 96      | 61      | 35      | 10       | 1        | 3      |
|        | CACALCHÉN         | 03-TÉCNICA           | FEDERALIZADO | 378     | 198     | 180     | 36       | 1        | 12     |
|        | CENOTILLO         | 03-TÉCNICA           | FEDERALIZADO | 178     | 89      | 89      | 17       | 1        | 6      |
|        |                   | 04-TELESECUNDARIA    | ESTATAL      | 20      | 13      | 7       | 2        | 1        | 3      |
|        | HOCABÁ            | 03-TÉCNICA           | FEDERALIZADO | 288     | 140     | 148     | 32       | 2        | 10     |
|        | HOCTÚN            | 01-GENERAL           | ESTATAL      | 255     | 132     | 123     | 26       | 1        | 9      |
|        |                   | 04-TELESECUNDARIA    | ESTATAL      | 58      | 27      | 31      | 4        | 1        | 3      |
|        | HOMÚN             | 03-TÉCNICA           | FEDERALIZADO | 315     | 154     | 161     | 27       | 1        | 10     |
|        |                   | 04-TELESECUNDARIA    | ESTATAL      | 60      | 28      | 32      | 3        | 1        | 3      |
|        | HUHÍ              | 01-GENERAL           | ESTATAL      | 223     | 122     | 101     | 24       | 1        | 9      |
|        | IZAMAL            | 01-GENERAL           | ESTATAL      | 547     | 285     | 262     | 57       | 3        | 21     |
|        |                   |                      | PARTICULAR   | 61      | 32      | 29      | 11       | 1        | 3      |
|        |                   | 02-PARA TRABAJADORES | FEDERALIZADO | 262     | 141     | 121     | 19       | 1        | 9      |
|        |                   | 03-TÉCNICA           | FEDERALIZADO | 376     | 165     | 211     | 18       | 1        | 12     |
|        |                   | 04-TELESECUNDARIA    | ESTATAL      | 204     | 103     | 101     | 12       | 2        | 11     |
|        | KANTUNIL          | 03-TÉCNICA           | FEDERALIZADO | 290     | 138     | 152     | 27       | 2        | 12     |
|        | SANAHCAT          | 01-GENERAL           | ESTATAL      | 105     | 60      | 45      | 11       | 1        | 4      |
|        | SUDZAL            | 01-COMUNITARIO       | CONAFE       | 4       | 1       | 3       | 1        | 1        | 1      |
|        |                   | 01-GENERAL           | ESTATAL      | 120     | 53      | 67      | 16       | 1        | 6      |
|        | TEKAL DE VENEGAS  | 01-GENERAL           | ESTATAL      | 124     | 60      | 64      | 15       | 1        | 6      |
|        | TEKANTÓ           | 01-COMUNITARIO       | CONAFE       | 13      | 6       | 7       | 1        | 1        | 1      |
|        |                   | 01-GENERAL           | ESTATAL      | 162     | 84      | 78      | 16       | 1        | 6      |
|        | TEPAKÁN           | 04-TELESECUNDARIA    | ESTATAL      | 59      | 30      | 29      | 4        | 1        | 3      |
|        | TEYA              | 03-TÉCNICA           | FEDERALIZADO | 163     | 89      | 74      | 20       | 1        | 6      |
|        | TUNKÁS            | 01-COMUNITARIO       | CONAFE       | 6       | 3       | 3       | 1        | 1        | 1      |
|        |                   | 03-TÉCNICA           | FEDERALIZADO | 163     | 87      | 76      | 15       | 1        | 6      |
|        | 04-TELESECUNDARIA | ESTATAL              | 31           | 18      | 13      | 3       | 1        | 3        |        |
| XOCHEL | 01-GENERAL        | ESTATAL              | 157          | 86      | 71      | 16      | 1        | 6        |        |

Fuente: ● ● ● ●

Estadística 911 (2023), Matrícula del inicio del ciclo escolar 2022-2023  
Secretaría de Educación – Dirección de Planeación, Departamento de Estadística



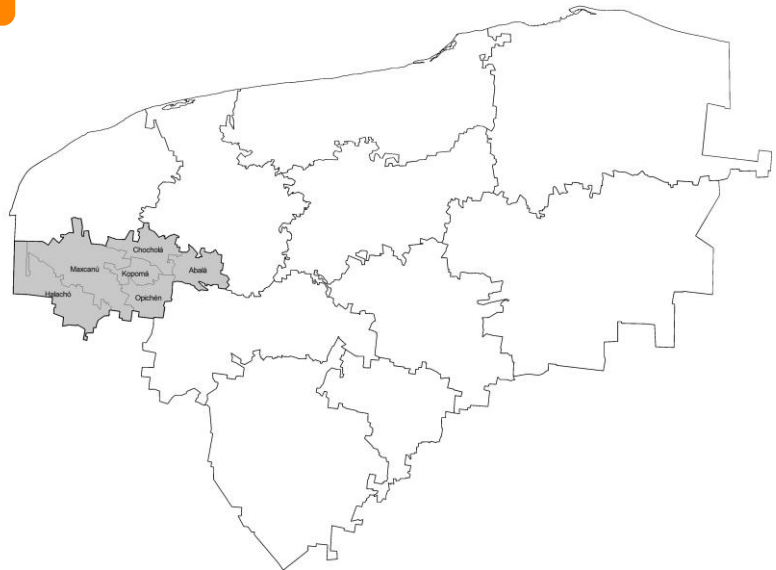


# Educación Secundaria:

## Región Educativa Maxcanú

### Municipios:

- Abalá
- Chocholá
- Halachó
- Kopomá
- Maxcanú
- Opichén



**95%** Cobertura 2022-2023  
**1,020** Egresados 2021-2022  
**99.2%** Absorción 2021-2022  
**0.4%** Abandono 2021-2022  
**0%** Reprobación 2021-2022  
**31.5%** Eficiencia Terminal 2021-2022

| Región  | Municipio         |                   |              | Alumnos | Hombres | Mujeres | Docentes | Escuelas | Grupos |
|---------|-------------------|-------------------|--------------|---------|---------|---------|----------|----------|--------|
| MAXCANÚ | MAXCANÚ           |                   |              | 3,187   | 1,596   | 1,591   | 272      | 28       | 146    |
|         | ABALA             | 01-COMUNITARIO    | CONAFE       | 9       | 5       | 4       | 1        | 1        | 1      |
|         |                   | 01-GENERAL        | ESTATAL      | 134     | 66      | 68      | 17       | 1        | 6      |
|         |                   | 04-TELESECUNDARIA | ESTATAL      | 172     | 83      | 89      | 12       | 3        | 12     |
|         | CHOCHOLÁ          | 03-TÉCNICA        | FEDERALIZADO | 219     | 102     | 117     | 23       | 1        | 7      |
|         | HALACHÓ           | 01-GENERAL        | ESTATAL      | 422     | 219     | 203     | 35       | 1        | 18     |
|         |                   |                   | FEDERALIZADO | 50      | 28      | 22      | 11       | 1        | 3      |
|         |                   | 03-TÉCNICA        | FEDERALIZADO | 227     | 102     | 125     | 27       | 1        | 9      |
|         | KOPOMÁ            | 04-TELESECUNDARIA | ESTATAL      | 359     | 195     | 164     | 17       | 5        | 17     |
|         |                   | 01-GENERAL        | ESTATAL      | 120     | 56      | 64      | 20       | 1        | 6      |
|         | MAXCANÚ           | 04-TELESECUNDARIA | ESTATAL      | 20      | 8       | 12      | 2        | 1        | 3      |
|         |                   | 01-GENERAL        | FEDERALIZADO | 124     | 63      | 61      | 18       | 1        | 6      |
|         | OPICHÉN           | 03-TÉCNICA        | FEDERALIZADO | 580     | 305     | 275     | 34       | 1        | 18     |
|         |                   | 04-TELESECUNDARIA | ESTATAL      | 427     | 217     | 210     | 27       | 8        | 28     |
|         |                   | 03-TÉCNICA        | FEDERALIZADO | 257     | 122     | 135     | 25       | 1        | 9      |
|         | 04-TELESECUNDARIA | ESTATAL           | 67           | 25      | 42      | 3       | 1        | 3        |        |

Fuente: ● ● ● ●

Estadística 911 (2023), Matrícula del inicio del ciclo escolar 2022-2023  
Secretaría de Educación – Dirección de Planeación, Departamento de Estadística



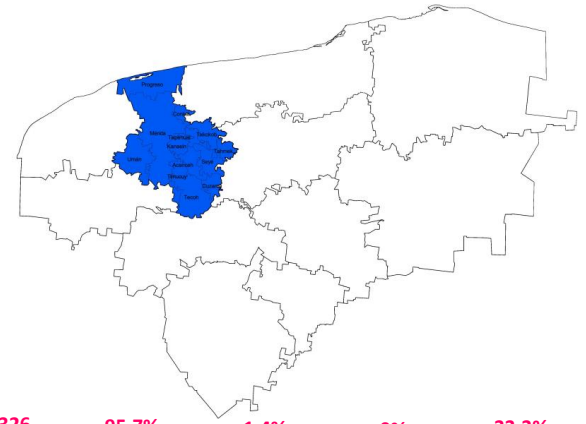


# Educación Secundaria:

## Región Educativa Mérida

### Municipios

- Acanceh
- Conkal
- Cuzamá
- Kanasín
- Mérida
- Progreso
- Seyé
- Tahmek
- Tecoh
- Timucuy
- Tixkokob
- Tixpehual
- Umán



**96%** Cobertura 2022-2023  
**19,326** Egresados 2021-2022  
**95.7%** Absorción 2021-2022  
**-1.4%** Abandono 2021-2022  
**0%** Reprobación 2021-2022  
**33.3%** Eficiencia Terminal 2021-2022

| Región | Municipio |                      |              | Alumnos | Hombres | Mujeres | Docentes | Escuelas | Grupos |
|--------|-----------|----------------------|--------------|---------|---------|---------|----------|----------|--------|
| MÉRIDA | MÉRIDA    |                      |              | 58,377  | 29,490  | 28,887  | 5,518    | 270      | 2,105  |
|        | ACANCEH   | 01-COMUNITARIO       | CONAFE       | 3       | 2       | 1       | 1        | 1        | 1      |
|        |           | 01-GENERAL           | ESTATAL      | 454     | 245     | 209     | 43       | 2        | 17     |
|        |           | 03-TÉCNICA           | FEDERALIZADO | 271     | 135     | 136     | 25       | 1        | 9      |
|        |           | 04-TELESECUNDARIA    | ESTATAL      | 98      | 51      | 47      | 9        | 3        | 9      |
|        | CONKAL    | 01-GENERAL           | ESTATAL      | 292     | 155     | 137     | 28       | 1        | 10     |
|        |           |                      | PARTICULAR   | 89      | 40      | 49      | 8        | 1        | 3      |
|        |           | 04-TELESECUNDARIA    | ESTATAL      | 105     | 49      | 56      | 5        | 1        | 4      |
|        | CUZAMÁ    | 01-GENERAL           | ESTATAL      | 221     | 101     | 120     | 14       | 1        | 6      |
|        |           | 04-TELESECUNDARIA    | ESTATAL      | 31      | 22      | 9       | 3        | 1        | 3      |
|        | KANASÍN   | 01-GENERAL           | ESTATAL      | 1,046   | 548     | 498     | 86       | 2        | 31     |
|        |           | 03-PARA TRABAJADORES | ESTATAL      | 85      | 51      | 34      | 9        | 1        | 3      |
|        |           | 03-TÉCNICA           | FEDERALIZADO | 1,214   | 583     | 631     | 91       | 2        | 36     |
|        |           | 04-TELESECUNDARIA    | ESTATAL      | 84      | 39      | 45      | 5        | 2        | 6      |
|        | MÉRIDA    | 01-COMUNITARIO       | CONAFE       | 24      | 12      | 12      | 3        | 3        | 3      |
|        |           | 01-GENERAL           | ESTATAL      | 9,906   | 4,854   | 5,052   | 900      | 26       | 318    |
|        |           |                      | FEDERALIZADO | 11,237  | 5,631   | 5,606   | 1,116    | 25       | 371    |
|        |           |                      | PARTICULAR   | 10,360  | 5,233   | 5,127   | 1,187    | 95       | 459    |
|        |           | 02-PARA TRABAJADORES | FEDERALIZADO | 145     | 85      | 60      | 27       | 3        | 8      |
|        |           | 02-POR COOPERACION   | ESTATAL      | 506     | 242     | 264     | 37       | 1        | 15     |
|        |           | 02-TÉCNICA           | PARTICULAR   | 493     | 239     | 254     | 53       | 5        | 19     |
|        |           | 03-PARA TRABAJADORES | ESTATAL      | 279     | 166     | 113     | 50       | 4        | 10     |
|        |           | 03-TÉCNICA           | FEDERALIZADO | 11,741  | 6,037   | 5,704   | 996      | 25       | 381    |
|        |           | 04-TELESECUNDARIA    | ESTATAL      | 719     | 392     | 327     | 40       | 10       | 39     |
|        | PROGRESO  | 01-GENERAL           | ESTATAL      | 1,237   | 628     | 609     | 99       | 4        | 39     |
|        |           |                      | FEDERALIZADO | 704     | 357     | 347     | 61       | 2        | 24     |
|        |           |                      | PARTICULAR   | 216     | 115     | 101     | 37       | 4        | 12     |
|        |           | 02-TÉCNICA           | PARTICULAR   | 33      | 17      | 16      | 9        | 1        | 3      |
|        |           | 03-TÉCNICA           | FEDERALIZADO | 261     | 150     | 111     | 17       | 1        | 9      |
|        |           | 04-TELESECUNDARIA    | ESTATAL      | 411     | 232     | 179     | 18       | 3        | 18     |
|        | SEYÉ      | 01-COMUNITARIO       | CONAFE       | 10      | 5       | 5       | 1        | 1        | 1      |
|        |           | 03-TÉCNICA           | FEDERALIZADO | 356     | 157     | 199     | 34       | 1        | 13     |
|        |           | 04-TELESECUNDARIA    | ESTATAL      | 21      | 10      | 11      | 2        | 1        | 3      |
|        | TAHMEK    | 01-GENERAL           | ESTATAL      | 155     | 80      | 75      | 16       | 1        | 6      |
|        | TECOH     | 01-COMUNITARIO       | CONAFE       | 12      | 6       | 6       | 1        | 1        | 1      |
|        |           | 01-GENERAL           | ESTATAL      | 574     | 301     | 273     | 46       | 2        | 18     |
|        |           | 04-TELESECUNDARIA    | ESTATAL      | 271     | 139     | 132     | 16       | 4        | 14     |
|        | TIMUCUY   | 01-GENERAL           | ESTATAL      | 196     | 98      | 98      | 21       | 1        | 8      |
|        |           | 04-TELESECUNDARIA    | ESTATAL      | 127     | 67      | 60      | 7        | 2        | 6      |
|        | TIXKOKOB  | 01-GENERAL           | ESTATAL      | 477     | 226     | 251     | 39       | 1        | 15     |
|        |           | 03-TÉCNICA           | FEDERALIZADO | 287     | 143     | 144     | 28       | 1        | 11     |
|        |           | 04-TELESECUNDARIA    | ESTATAL      | 52      | 31      | 21      | 5        | 2        | 6      |
|        | TIXPEHUAL | 03-TÉCNICA           | FEDERALIZADO | 251     | 118     | 133     | 26       | 1        | 9      |
|        | UMÁN      | 01-COMUNITARIO       | CONAFE       | 8       | 4       | 4       | 2        | 2        | 2      |
|        |           | 01-GENERAL           | ESTATAL      | 1,184   | 644     | 540     | 110      | 3        | 39     |
|        |           |                      | FEDERALIZADO | 619     | 281     | 338     | 42       | 1        | 18     |
|        |           |                      | PARTICULAR   | 73      | 38      | 35      | 20       | 2        | 6      |
|        |           | 02-PARA TRABAJADORES | FEDERALIZADO | 130     | 65      | 65      | 17       | 1        | 6      |
|        |           | 03-TÉCNICA           | FEDERALIZADO | 849     | 420     | 429     | 78       | 2        | 27     |
|        |           | 04-TELESECUNDARIA    | ESTATAL      | 460     | 246     | 214     | 30       | 9        | 30     |

Fuente: ● ● ● ●

Estadística 911 (2023), Matrícula del inicio del ciclo escolar 2022-2023  
Secretaría de Educación – Dirección de Planeación, Departamento de Estadística

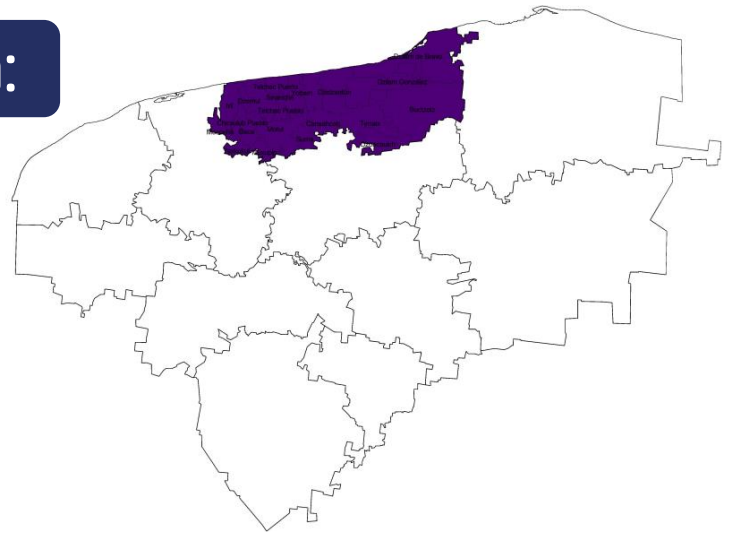


# Educación Secundaria:

## Región Educativa Motul

### Municipios

- Baca
- Buctzotz
- Cansahcab
- Chicxulub Pueblo
- Dzemul
- Dzidzantún
- Dzilam de Bravo
- Dzilam González
- Dzoncauich
- Ixil
- Mocochá
- Motul
- Muxupip
- Sinanché
- Suma
- Telchac Pueblo
- Telchac Puerto
- Temax
- Yaxkukul
- Yobaín



**99%** Cobertura 2022-2023  
**1,794** Egresados 2021-2022  
**101.6%** Absorción 2021-2022  
**0.2%** Abandono 2021-2022  
**0%** Reprobación 2021-2022  
**33.1%** Eficiencia Terminal 2021-2022

| Región | Municipio        |                   |              | Alumnos | Hombres | Mujeres | Docentes | Escuelas | Grupos |
|--------|------------------|-------------------|--------------|---------|---------|---------|----------|----------|--------|
| MOTUL  | <b>MOTUL</b>     |                   |              | 5,459   | 2,699   | 2,760   | 591      | 46       | 230    |
|        | BACA             | 01-COMUNITARIO    | CONAFE       | 4       | 2       | 2       | 1        | 1        | 1      |
|        |                  | 01-GENERAL        | ESTATAL      | 203     | 95      | 108     | 27       | 1        | 9      |
|        |                  | 04-TELESECUNDARIA | ESTATAL      | 30      | 17      | 13      | 3        | 1        | 3      |
|        | BUCTZOTZ         | 01-COMUNITARIO    | CONAFE       | 38      | 20      | 18      | 4        | 3        | 4      |
|        |                  | 03-TÉCNICA        | FEDERALIZADO | 359     | 159     | 200     | 23       | 1        | 12     |
|        |                  | 04-TELESECUNDARIA | ESTATAL      | 50      | 34      | 16      | 3        | 1        | 3      |
|        | CANSAHCAB        | 01-GENERAL        | ESTATAL      | 128     | 67      | 61      | 20       | 1        | 6      |
|        |                  | 03-TÉCNICA        | FEDERALIZADO | 87      | 38      | 49      | 14       | 1        | 3      |
|        | CHICXULUB PUEBLO | 03-TÉCNICA        | FEDERALIZADO | 221     | 112     | 109     | 24       | 1        | 9      |
|        | DZEMUL           | 01-GENERAL        | ESTATAL      | 158     | 78      | 80      | 19       | 1        | 6      |
|        | DZIDZANTÚN       | 01-GENERAL        | FEDERALIZADO | 379     | 199     | 180     | 33       | 1        | 15     |
|        | DZILAM DE BRAVO  | 01-COMUNITARIO    | CONAFE       | 8       | 3       | 5       | 1        | 1        | 1      |
|        |                  | 03-TÉCNICA        | FEDERALIZADO | 114     | 54      | 60      | 14       | 1        | 4      |
|        | DZILAM GONZÁLEZ  | 03-TÉCNICA        | FEDERALIZADO | 272     | 130     | 142     | 18       | 1        | 9      |
|        | DZONCAUICH       | 01-GENERAL        | ESTATAL      | 113     | 56      | 57      | 15       | 1        | 6      |
|        |                  | 04-TELESECUNDARIA | ESTATAL      | 26      | 10      | 16      | 3        | 1        | 3      |
|        | IXIL             | 01-GENERAL        | ESTATAL      | 179     | 82      | 97      | 18       | 1        | 6      |
|        | MOCOCHÁ          | 01-GENERAL        | ESTATAL      | 102     | 57      | 45      | 18       | 1        | 4      |
|        | MOTUL            | 01-GENERAL        | ESTATAL      | 710     | 372     | 338     | 91       | 5        | 26     |
|        |                  |                   | FEDERALIZADO | 125     | 66      | 59      | 23       | 1        | 6      |
|        |                  |                   | PARTICULAR   | 77      | 33      | 44      | 9        | 1        | 3      |
|        |                  | 03-TÉCNICA        | FEDERALIZADO | 598     | 266     | 332     | 43       | 1        | 18     |
|        |                  | 04-TELESECUNDARIA | ESTATAL      | 285     | 140     | 145     | 18       | 5        | 18     |
|        | MUXUPIP          | 01-GENERAL        | ESTATAL      | 145     | 84      | 61      | 19       | 1        | 6      |
|        | SINANCHÉ         | 01-GENERAL        | ESTATAL      | 101     | 46      | 55      | 17       | 1        | 6      |
|        |                  | 04-TELESECUNDARIA | ESTATAL      | 32      | 20      | 12      | 3        | 1        | 3      |
|        | SUMA             | 03-TÉCNICA        | FEDERALIZADO | 83      | 45      | 38      | 12       | 1        | 3      |
|        | TELCHAC PUEBLO   | 03-TÉCNICA        | FEDERALIZADO | 134     | 69      | 65      | 19       | 1        | 6      |
|        | TELCHAC PUERTO   | 01-GENERAL        | ESTATAL      | 92      | 36      | 56      | 13       | 1        | 4      |
|        | TEMAX            | 01-COMUNITARIO    | CONAFE       | 6       | 4       | 2       | 1        | 1        | 1      |
|        |                  | 01-GENERAL        | ESTATAL      | 282     | 132     | 150     | 23       | 1        | 9      |
|        |                  | 04-TELESECUNDARIA | ESTATAL      | 56      | 25      | 31      | 3        | 1        | 3      |
|        | YAXKUKUL         | 01-GENERAL        | ESTATAL      | 121     | 61      | 60      | 19       | 1        | 5      |
|        |                  |                   | PARTICULAR   | 41      | 25      | 16      | 8        | 1        | 3      |
|        | YOBAÍN           | 01-GENERAL        | ESTATAL      | 90      | 55      | 35      | 10       | 1        | 3      |
|        |                  | 04-TELESECUNDARIA | ESTATAL      | 10      | 7       | 3       | 2        | 1        | 3      |

Fuente: ● ● ● ●

Estadística 911 (2023), Matrícula del inicio del ciclo escolar 2022-2023  
 Secretaría de Educación – Dirección de Planeación, Departamento de Estadística

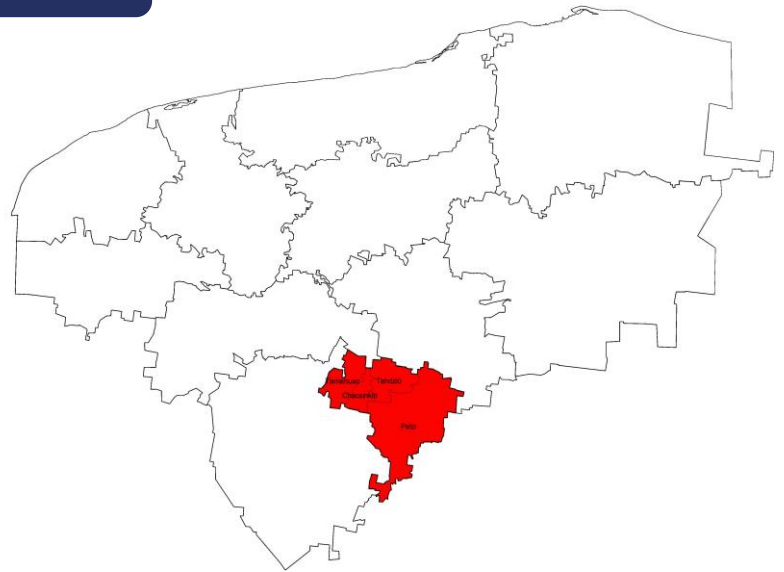


# Educación Secundaria:

## Región Educativa Peto

### Municipios

- Chacsinkín
- Peto
- Tahdziú
- Tixmehuac



**96%** Cobertura 2022-2023  
**704** Egresados 2021-2022  
**98.2%** Absorción 2021-2022  
**0.3%** Abandono 2021-2022  
**0%** Reprobación 2021-2022  
**32.6%** Eficiencia Terminal 2021-2022

| Región | Municipio         |                   |              | Alumnos | Hombres | Mujeres | Docentes | Escuelas | Grupos |
|--------|-------------------|-------------------|--------------|---------|---------|---------|----------|----------|--------|
| PETO   | PETO              |                   |              | 2,191   | 1,147   | 1,044   | 204      | 30       | 110    |
|        | CHACSINKÍN        | 01-GENERAL        | ESTATAL      | 202     | 100     | 102     | 28       | 1        | 6      |
|        | PETO              | 01-COMUNITARIO    | CONAFE       | 45      | 24      | 21      | 7        | 7        | 7      |
|        |                   | 01-GENERAL        | ESTATAL      | 726     | 345     | 381     | 65       | 2        | 24     |
|        |                   |                   | FEDERALIZADO | 213     | 109     | 104     | 21       | 1        | 9      |
|        |                   | 03-TÉCNICA        | FEDERALIZADO | 118     | 71      | 47      | 17       | 1        | 6      |
|        |                   | 04-TELESECUNDARIA | ESTATAL      | 305     | 174     | 131     | 22       | 8        | 27     |
|        | TAHDZIÚ           | 01-COMUNITARIO    | CONAFE       | 13      | 5       | 8       | 3        | 3        | 3      |
|        |                   | 03-TÉCNICA        | FEDERALIZADO | 217     | 138     | 79      | 15       | 1        | 9      |
|        |                   | 04-TELESECUNDARIA | ESTATAL      | 47      | 26      | 21      | 3        | 1        | 3      |
|        | TIXMEHUAC         | 01-COMUNITARIO    | CONAFE       | 5       | 3       | 2       | 1        | 1        | 1      |
|        |                   | 03-TÉCNICA        | FEDERALIZADO | 154     | 79      | 75      | 13       | 1        | 6      |
|        | 04-TELESECUNDARIA | ESTATAL           | 146          | 73      | 73      | 9       | 3        | 9        |        |

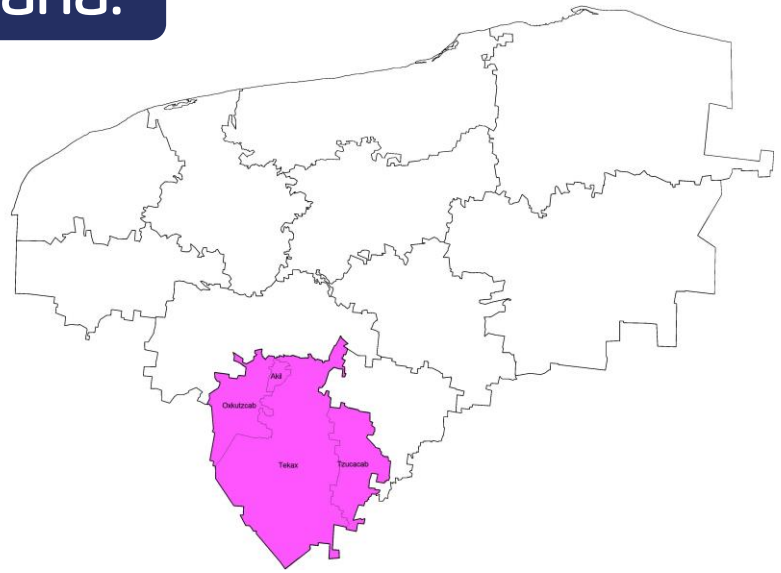
Fuente: ● ● ● ●

Estadística 911 (2023), Matrícula del inicio del ciclo escolar 2022-2023  
Secretaría de Educación – Dirección de Planeación, Departamento de Estadística



# Educación Secundaria:

## Región Educativa Tekax



### Municipios

- Akil
- Oxkutzcab
- Tekax
- Tzucacab

**94%** Cobertura 2022-2023  
**1,616** Egresados 2021-2022  
**95.3%** Absorción 2021-2022  
**2.8%** Abandono 2021-2022  
**0%** Reprobación 2021-2022  
**31.3%** Eficiencia Terminal 2021-2022

| Región | Municipio         |                      |              | Alumnos | Hombres | Mujeres | Docentes | Escuelas | Grupos |
|--------|-------------------|----------------------|--------------|---------|---------|---------|----------|----------|--------|
| TEKAX  | TEKAX             |                      |              | 5,208   | 2,544   | 2,664   | 430      | 47       | 222    |
|        | AKIL              | 03-TÉCNICA           | FEDERALIZADO | 529     | 257     | 272     | 39       | 1        | 18     |
|        | OXKUTZCAB         | 01-COMUNITARIO       | CONAFE       | 11      | 5       | 6       | 2        | 2        | 2      |
|        |                   | 01-GENERAL           | ESTATAL      | 644     | 290     | 354     | 57       | 2        | 21     |
|        |                   |                      | FEDERALIZADO | 154     | 91      | 63      | 12       | 1        | 5      |
|        |                   |                      | PARTICULAR   | 16      | 10      | 6       | 14       | 2        | 4      |
|        |                   | 03-TÉCNICA           | FEDERALIZADO | 516     | 249     | 267     | 31       | 1        | 15     |
|        |                   | 04-TELESECUNDARIA    | ESTATAL      | 331     | 152     | 179     | 19       | 4        | 19     |
|        | TEKAX             | 01-COMUNITARIO       | CONAFE       | 86      | 42      | 44      | 10       | 9        | 10     |
|        |                   | 01-GENERAL           | ESTATAL      | 731     | 366     | 365     | 65       | 3        | 24     |
|        |                   |                      | FEDERALIZADO | 650     | 313     | 337     | 38       | 1        | 18     |
|        |                   | 02-PARA TRABAJADORES | FEDERALIZADO | 57      | 27      | 30      | 13       | 1        | 3      |
|        |                   | 03-TÉCNICA           | FEDERALIZADO | 293     | 149     | 144     | 31       | 2        | 14     |
|        |                   | 04-TELESECUNDARIA    | ESTATAL      | 400     | 188     | 212     | 32       | 8        | 32     |
|        | TZUCACAB          | 01-COMUNITARIO       | CONAFE       | 23      | 13      | 10      | 4        | 4        | 4      |
|        |                   | 01-GENERAL           | ESTATAL      | 458     | 231     | 227     | 29       | 1        | 15     |
|        |                   | 03-TÉCNICA           | FEDERALIZADO | 193     | 110     | 83      | 25       | 2        | 9      |
|        | 04-TELESECUNDARIA | ESTATAL              | 116          | 51      | 65      | 9       | 3        | 9        |        |

Fuente: ● ● ● ●

Estadística 911 (2023), Matrícula del inicio del ciclo escolar 2022-2023  
 Secretaría de Educación – Dirección de Planeación, Departamento de Estadística

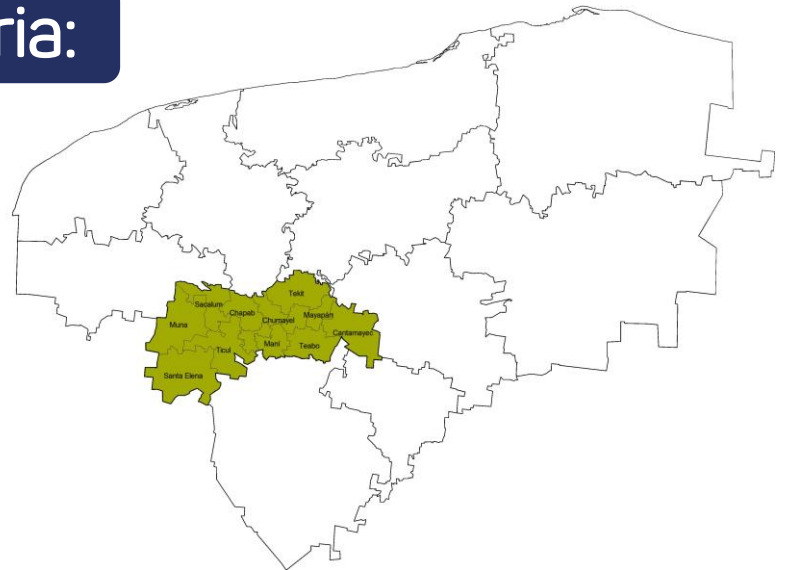


# Educación Secundaria:

## Región Educativa Ticul

### Municipios

- Cantamayec
- Chapab
- Chumayel
- Dzán
- Mama
- Maní
- Mayapán
- Muna
- Sacalum
- Santa Elena
- Teabo
- Tekit
- Ticul



**99%** Cobertura 2022-2023  
**1,601** Egresados 2021-2022  
**100.7%** Absorción 2021-2022  
**-0.4%** Abandono 2021-2022  
**0%** Reprobación 2021-2022  
**32.5%** Eficiencia Terminal 2021-2022

| Región | Tipo        |                |                   | Alumnos | Hombres | Mujeres | Docentes | Escuelas | Grupos |    |
|--------|-------------|----------------|-------------------|---------|---------|---------|----------|----------|--------|----|
| TICUL  | TICUL       |                |                   | 5,301   | 2,650   | 2,651   | 480      | 26       | 196    |    |
|        | CANTAMAYEC  | 01-COMUNITARIO | CONAFE            | 13      | 7       | 6       | 1        | 1        | 1      |    |
|        |             |                | 01-GENERAL        | ESTATAL | 146     | 75      | 71       | 15       | 1      | 6  |
|        | CHAPAB      | 01-GENERAL     | ESTATAL           | 127     | 70      | 57      | 18       | 1        | 6      |    |
|        |             |                | 04-TELESECUNDARIA | ESTATAL | 47      | 23      | 24       | 3        | 1      | 3  |
|        | CHUMAYEL    | 01-GENERAL     | ESTATAL           | 152     | 72      | 80      | 17       | 1        | 6      |    |
|        | DZÁN        | 01-GENERAL     | ESTATAL           | 344     | 165     | 179     | 22       | 1        | 11     |    |
|        | MAMA        | 01-GENERAL     | ESTATAL           | 146     | 67      | 79      | 15       | 1        | 6      |    |
|        | MANÍ        | 03-TÉCNICA     | FEDERALIZADO      | 217     | 105     | 112     | 18       | 1        | 7      |    |
|        |             |                | 04-TELESECUNDARIA | ESTATAL | 52      | 22      | 30       | 3        | 1      | 3  |
|        | MAYAPÁN     | 01-GENERAL     | ESTATAL           | 224     | 123     | 101     | 21       | 1        | 8      |    |
|        | MUNA        | 01-COMUNITARIO | CONAFE            | 22      | 11      | 11      | 2        | 1        | 2      |    |
|        |             |                | 01-GENERAL        | ESTATAL | 525     | 265     | 260      | 41       | 1      | 18 |
|        | SACALUM     | 03-TÉCNICA     | FEDERALIZADO      | 209     | 99      | 110     | 20       | 1        | 8      |    |
|        |             |                | 04-TELESECUNDARIA | ESTATAL | 36      | 18      | 18       | 3        | 1      | 3  |
|        | SANTA ELENA | 01-GENERAL     | ESTATAL           | 176     | 90      | 86      | 16       | 1        | 6      |    |
|        |             |                | 04-TELESECUNDARIA | ESTATAL | 24      | 14      | 10       | 2        | 1      | 3  |
|        | TEABO       | 03-TÉCNICA     | FEDERALIZADO      | 318     | 150     | 168     | 35       | 1        | 12     |    |
|        | TEKIT       | 03-TÉCNICA     | FEDERALIZADO      | 515     | 274     | 241     | 38       | 1        | 16     |    |
|        | TICUL       | 01-GENERAL     | ESTATAL           | 543     | 261     | 282     | 37       | 1        | 18     |    |
|        |             | FEDERALIZADO   | 1,178             | 593     | 585     | 112     | 4        | 39       |        |    |
|        |             | PARTICULAR     | 155               | 88      | 67      | 24      | 2        | 9        |        |    |
|        |             | 03-TÉCNICA     | FEDERALIZADO      | 132     | 58      | 74      | 17       | 1        | 5      |    |

Fuente: ● ● ● ●

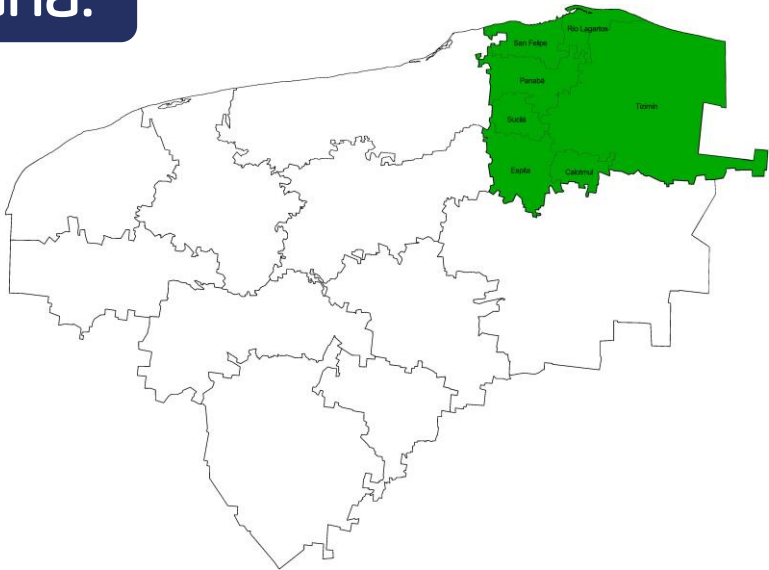
Estadística 911 (2023), Matrícula del inicio del ciclo escolar 2022-2023  
Secretaría de Educación – Dirección de Planeación, Departamento de Estadística





# Educación Secundaria:

## Región Educativa Tizimín



### Municipios

- Calotmul
- Espita
- Panabá
- Río Lagartos
- San Felipe
- Sucilá
- Tizimín

**93%** Cobertura 2022-2023  
**1,961** Egresados 2021-2022  
**100.1%** Absorción 2021-2022  
**2%** Abandono 2021-2022  
**0.1%** Reprobación 2021-2022  
**33.7%** Eficiencia Terminal 2021-2022

| Región  | Municipio         |                   |              | Alumnos | Hombres | Mujeres | Docentes | Escuelas | Grupos |
|---------|-------------------|-------------------|--------------|---------|---------|---------|----------|----------|--------|
| TIZIMÍN | TIZIMÍN           |                   |              | 5,892   | 2,934   | 2,958   | 469      | 55       | 254    |
|         | CALOTMUL          | 03-TÉCNICA        | FEDERALIZADO | 128     | 52      | 76      | 15       | 1        | 6      |
|         |                   | 04-TELESECUNDARIA | ESTATAL      | 79      | 43      | 36      | 6        | 2        | 6      |
|         | ESPITA            | 01-COMUNITARIO    | CONAFE       | 17      | 10      | 7       | 2        | 2        | 2      |
|         |                   | 01-GENERAL        | ESTATAL      | 382     | 181     | 201     | 36       | 2        | 15     |
|         |                   | 03-TÉCNICA        | FEDERALIZADO | 336     | 183     | 153     | 23       | 1        | 12     |
|         | PANABÁ            | 04-TELESECUNDARIA | ESTATAL      | 75      | 39      | 36      | 8        | 3        | 9      |
|         |                   | 01-GENERAL        | FEDERALIZADO | 287     | 142     | 145     | 24       | 1        | 12     |
|         | RÍO LAGARTOS      | 04-TELESECUNDARIA | ESTATAL      | 97      | 48      | 49      | 7        | 2        | 7      |
|         |                   | 03-TÉCNICA        | FEDERALIZADO | 113     | 53      | 60      | 9        | 1        | 5      |
|         | SAN FELIPE        | 04-TELESECUNDARIA | ESTATAL      | 61      | 28      | 33      | 3        | 1        | 3      |
|         |                   | 03-TÉCNICA        | FEDERALIZADO | 87      | 44      | 43      | 8        | 1        | 3      |
|         | SUCILÁ            | 03-TÉCNICA        | FEDERALIZADO | 181     | 86      | 95      | 16       | 1        | 7      |
|         | TIZIMÍN           | 01-COMUNITARIO    | CONAFE       | 186     | 98      | 88      | 20       | 14       | 20     |
|         |                   | 01-GENERAL        | ESTATAL      | 1,755   | 877     | 878     | 132      | 6        | 55     |
|         |                   |                   | FEDERALIZADO | 390     | 205     | 185     | 35       | 1        | 12     |
|         |                   |                   | PARTICULAR   | 247     | 120     | 127     | 41       | 3        | 12     |
|         |                   | 03-TÉCNICA        | FEDERALIZADO | 576     | 255     | 321     | 33       | 1        | 18     |
|         | 04-TELESECUNDARIA | ESTATAL           | 895          | 470     | 425     | 51      | 12       | 50       |        |



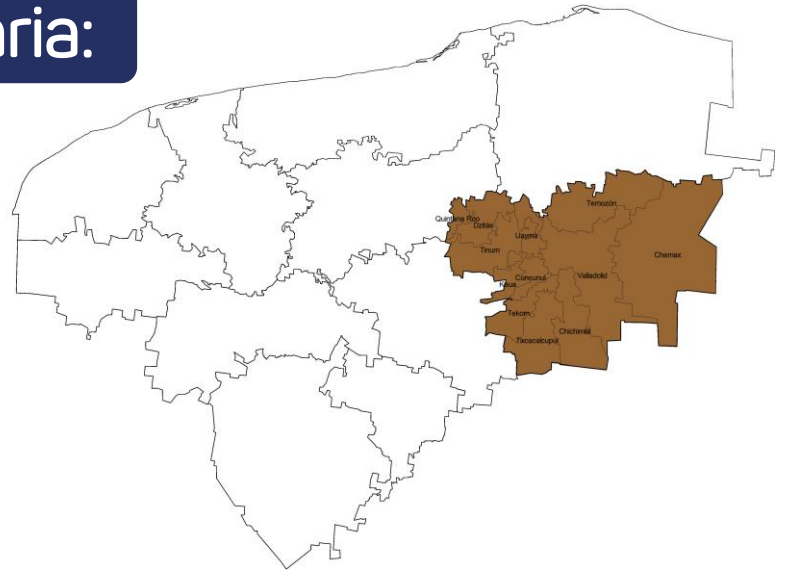


# Educación Secundaria:

## Región Educativa Valladolid

### Municipios

- Chemax
- Chichimilá
- Cuncunul
- Dzitás
- Kaua
- Quintana Roo
- Tekom
- Temozón
- Tinum
- Tixcacalcupul
- Uayma
- Valladolid



**98%** Cobertura 2022-2023  
**3,643** Egresados 2021-2022  
**100.3%** Absorción 2021-2022  
**0.9%** Abandono 2021-2022  
**0%** Reprobación 2021-2022  
**34.2%** Eficiencia Terminal 2021-2022

| Región     | Tipo              |                   |              | Alumnos | Hombres | Mujeres | Docentes | Escuelas | Grupos |
|------------|-------------------|-------------------|--------------|---------|---------|---------|----------|----------|--------|
| VALLADOLID | VALLADOLID        |                   |              | 10,668  | 5,558   | 5,110   | 843      | 103      | 463    |
|            | CHEMAX            | 01-COMUNITARIO    | CONAFE       | 83      | 52      | 31      | 11       | 11       | 11     |
|            |                   | 01-GENERAL        | FEDERALIZADO | 1,060   | 585     | 475     | 79       | 2        | 34     |
|            |                   | 04-TELESECUNDARIA | ESTATAL      | 1,118   | 561     | 557     | 62       | 14       | 63     |
|            | CHICHIMILÁ        | 01-COMUNITARIO    | CONAFE       | 27      | 10      | 17      | 3        | 3        | 3      |
|            |                   | 01-GENERAL        | FEDERALIZADO | 396     | 222     | 174     | 32       | 1        | 14     |
|            |                   | 04-TELESECUNDARIA | ESTATAL      | 179     | 89      | 90      | 11       | 3        | 11     |
|            | CUNCUNUL          | 01-GENERAL        | ESTATAL      | 67      | 39      | 28      | 10       | 1        | 3      |
|            | DZITÁS            | 01-COMUNITARIO    | CONAFE       | 8       | 5       | 3       | 1        | 1        | 1      |
|            |                   | 01-GENERAL        | ESTATAL      | 133     | 67      | 66      | 14       | 1        | 6      |
|            |                   | 04-TELESECUNDARIA | ESTATAL      | 31      | 18      | 13      | 3        | 1        | 3      |
|            | KAUA              | 01-GENERAL        | ESTATAL      | 173     | 90      | 83      | 15       | 1        | 6      |
|            |                   | 04-TELESECUNDARIA | ESTATAL      | 37      | 17      | 20      | 3        | 1        | 3      |
|            | QUINTANA ROO      | 01-GENERAL        | ESTATAL      | 60      | 33      | 27      | 9        | 1        | 3      |
|            | TEKOM             | 01-GENERAL        | ESTATAL      | 167     | 87      | 80      | 22       | 1        | 6      |
|            | TEMOZÓN           | 01-COMUNITARIO    | CONAFE       | 19      | 9       | 10      | 3        | 2        | 3      |
|            |                   | 01-GENERAL        | ESTATAL      | 37      | 17      | 20      | 8        | 1        | 3      |
|            |                   | 03-TÉCNICA        | FEDERALIZADO | 407     | 209     | 198     | 26       | 1        | 12     |
|            |                   | 04-TELESECUNDARIA | ESTATAL      | 463     | 234     | 229     | 25       | 7        | 26     |
|            | TINUM             | 03-TÉCNICA        | FEDERALIZADO | 476     | 248     | 228     | 42       | 2        | 18     |
|            |                   | 04-TELESECUNDARIA | ESTATAL      | 249     | 128     | 121     | 16       | 3        | 14     |
|            | TIXCACALCUPUL     | 01-COMUNITARIO    | CONAFE       | 17      | 9       | 8       | 1        | 1        | 1      |
|            |                   | 01-GENERAL        | ESTATAL      | 250     | 132     | 118     | 19       | 1        | 9      |
|            |                   | 04-TELESECUNDARIA | ESTATAL      | 246     | 134     | 112     | 13       | 3        | 13     |
|            | UAYMA             | 01-COMUNITARIO    | CONAFE       | 5       | 0       | 5       | 1        | 1        | 1      |
|            |                   | 01-GENERAL        | ESTATAL      | 208     | 106     | 102     | 18       | 1        | 6      |
|            |                   | 04-TELESECUNDARIA | ESTATAL      | 37      | 17      | 20      | 3        | 1        | 3      |
|            | VALLADOLID        | 01-COMUNITARIO    | CONAFE       | 72      | 38      | 34      | 10       | 9        | 10     |
|            |                   | 01-GENERAL        | ESTATAL      | 1,095   | 559     | 536     | 94       | 4        | 33     |
|            |                   |                   | FEDERALIZADO | 1,240   | 645     | 595     | 115      | 3        | 42     |
|            |                   | PARTICULAR        | 380          | 195     | 185     | 67      | 5        | 17       |        |
|            | 03-TECNICA        | FEDERALIZADO      | 681          | 330     | 351     | 44      | 2        | 21       |        |
|            | 04-TELESECUNDARIA | ESTATAL           | 1,247        | 673     | 574     | 63      | 14       | 64       |        |

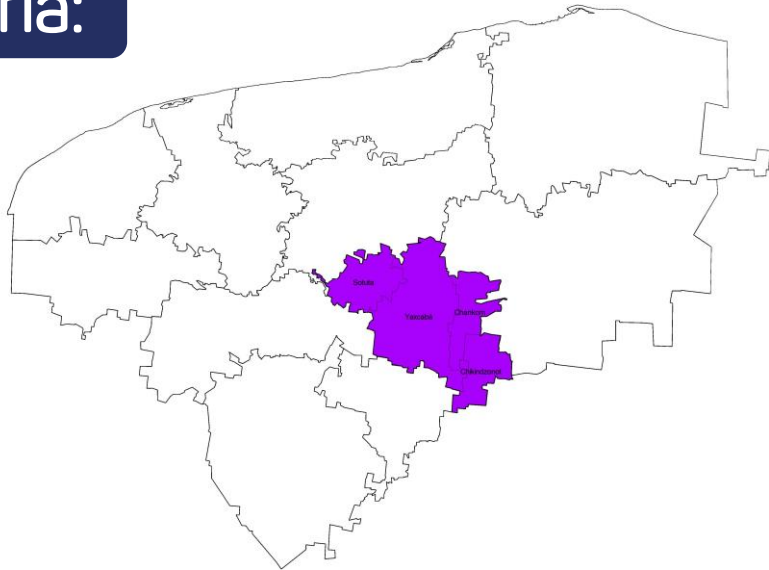
Fuente: ● ● ● ●

Estadística 911 (2023), Matrícula del inicio del ciclo escolar 2022-2023  
Secretaría de Educación – Dirección de Planeación, Departamento de Estadística



# Educación Secundaria:

## Región Educativa Yaxcabá



### Municipios

- Chankom
- Chikindzonot
- Sotuta
- Yaxcabá

96% Cobertura 2022-2023  
624 Egresados 2021-2022  
110.3% Absorción 2021-2022  
2.3% Abandono 2021-2022  
0% Reprobación 2021-2022  
34.5% Eficiencia Terminal 2021-2022

| Región            | Municipio    |                   |              | Alumnos | Hombres | Mujeres | Docentes | Escuelas | Grupos |
|-------------------|--------------|-------------------|--------------|---------|---------|---------|----------|----------|--------|
| YAXCABÁ           | YAXCABÁ      |                   |              | 1,953   | 999     | 954     | 138      | 33       | 99     |
|                   | CHANKOM      | 01-COMUNITARIO    | CONAFE       | 7       | 4       | 3       | 2        | 2        | 2      |
|                   |              | 04-TELESECUNDARIA | ESTATAL      | 246     | 127     | 119     | 17       | 5        | 18     |
|                   | CHIKINDZONOT | 01-GENERAL        | ESTATAL      | 179     | 91      | 88      | 12       | 1        | 6      |
|                   |              | 04-TELESECUNDARIA | ESTATAL      | 82      | 36      | 46      | 5        | 2        | 6      |
|                   | SOTUTA       | 01-GENERAL        | ESTATAL      | 375     | 194     | 181     | 26       | 2        | 12     |
|                   |              | 04-TELESECUNDARIA | ESTATAL      | 70      | 46      | 24      | 5        | 2        | 6      |
|                   | YAXCABÁ      | 01-COMUNITARIO    | CONAFE       | 87      | 46      | 41      | 11       | 10       | 11     |
|                   |              | 01-GENERAL        | FEDERALIZADO | 190     | 93      | 97      | 17       | 1        | 6      |
|                   |              | 03-TÉCNICA        | FEDERALIZADO | 110     | 56      | 54      | 12       | 1        | 3      |
| 04-TELESECUNDARIA |              | ESTATAL           | 607          | 306     | 301     | 31      | 7        | 29       |        |

Fuente: ● ● ● ●

Estadística 911 (2023), Matrícula del inicio del ciclo escolar 2022-2023  
Secretaría de Educación – Dirección de Planeación, Departamento de Estadística



**ANEXO:**  
**Indicadores**

| INDICADOR                 | 20-21<br>MATRIC<br>N | 20-21<br>EGRES<br>N | 21-22<br>MATRIC<br>N+1 | 21-22<br>N.IN1<br>N+1 | 22-23<br>EXIST<br>FIN | 22-23<br>APROB<br>FIN | 22-23<br>N.IN1<br>N-G | Reprobación<br>REGULAR | 22-23<br>MATRIC<br>N+1 | 2020<br>Población | 22-23<br>EGRES<br>N | Abandono<br>DESER | REPROBACION<br>S/REGU | EF.TER        | ABSOR<br>N+1  | COBERTURA<br>N+1 |
|---------------------------|----------------------|---------------------|------------------------|-----------------------|-----------------------|-----------------------|-----------------------|------------------------|------------------------|-------------------|---------------------|-------------------|-----------------------|---------------|---------------|------------------|
| <b>01-INICIAL</b>         | -                    | -                   | -                      | -                     | -                     | -                     | -                     | -                      | <b>7,452</b>           | <b>101,151</b>    | -                   | -                 | -                     | -             | -             | -                |
| HUNUCMÁ                   | -                    | -                   | -                      | -                     | -                     | -                     | -                     | -                      | 52                     | 3,364             | -                   | -                 | -                     | -             | -             | 2%               |
| IZAMAL                    | -                    | -                   | -                      | -                     | -                     | -                     | -                     | -                      | 54                     | 4,511             | -                   | -                 | -                     | -             | -             | 1%               |
| MAXCANÚ                   | -                    | -                   | -                      | -                     | -                     | -                     | -                     | -                      | 331                    | 3,172             | -                   | -                 | -                     | -             | -             | 10%              |
| MÉRIDA                    | -                    | -                   | -                      | -                     | -                     | -                     | -                     | -                      | 4,049                  | 51,802            | -                   | -                 | -                     | -             | -             | 8%               |
| MOTUL                     | -                    | -                   | -                      | -                     | -                     | -                     | -                     | -                      | 34                     | 5,105             | -                   | -                 | -                     | -             | -             | 1%               |
| PETO                      | -                    | -                   | -                      | -                     | -                     | -                     | -                     | -                      | 311                    | 2,613             | -                   | -                 | -                     | -             | -             | 12%              |
| TEKAX                     | -                    | -                   | -                      | -                     | -                     | -                     | -                     | -                      | 561                    | 5,964             | -                   | -                 | -                     | -             | -             | 9%               |
| TICUL                     | -                    | -                   | -                      | -                     | -                     | -                     | -                     | -                      | 367                    | 5,574             | -                   | -                 | -                     | -             | -             | 7%               |
| TIZIMÍN                   | -                    | -                   | -                      | -                     | -                     | -                     | -                     | -                      | 334                    | 6,197             | -                   | -                 | -                     | -             | -             | 5%               |
| VALLADOLID                | -                    | -                   | -                      | -                     | -                     | -                     | -                     | -                      | 1,047                  | 10,851            | -                   | -                 | -                     | -             | -             | 10%              |
| YAXCABÁ                   | -                    | -                   | -                      | -                     | -                     | -                     | -                     | -                      | 312                    | 1,998             | -                   | -                 | -                     | -             | -             | 16%              |
| <b>01-<br/>PREESCOLAR</b> | -                    | -                   | -                      | -                     | -                     | -                     | -                     | -                      | <b>78,684</b>          | <b>113,136</b>    | -                   | -                 | -                     | -             | -             | <b>70%</b>       |
| HUNUCMÁ                   | -                    | -                   | -                      | -                     | -                     | -                     | -                     | -                      | 2,438                  | 3,601             | -                   | -                 | -                     | -             | -             | 68%              |
| IZAMAL                    | -                    | -                   | -                      | -                     | -                     | -                     | -                     | -                      | 3,888                  | 4,970             | -                   | -                 | -                     | -             | -             | 78%              |
| MAXCANÚ                   | -                    | -                   | -                      | -                     | -                     | -                     | -                     | -                      | 3,038                  | 3,491             | -                   | -                 | -                     | -             | -             | 87%              |
| MÉRIDA                    | -                    | -                   | -                      | -                     | -                     | -                     | -                     | -                      | 38,766                 | 60,881            | -                   | -                 | -                     | -             | -             | 64%              |
| MOTUL                     | -                    | -                   | -                      | -                     | -                     | -                     | -                     | -                      | 4,313                  | 5,769             | -                   | -                 | -                     | -             | -             | 75%              |
| PETO                      | -                    | -                   | -                      | -                     | -                     | -                     | -                     | -                      | 1,903                  | 2,617             | -                   | -                 | -                     | -             | -             | 73%              |
| TEKAX                     | -                    | -                   | -                      | -                     | -                     | -                     | -                     | -                      | 5,061                  | 6,281             | -                   | -                 | -                     | -             | -             | 81%              |
| TICUL                     | -                    | -                   | -                      | -                     | -                     | -                     | -                     | -                      | 4,530                  | 6,127             | -                   | -                 | -                     | -             | -             | 74%              |
| TIZIMÍN                   | -                    | -                   | -                      | -                     | -                     | -                     | -                     | -                      | 4,888                  | 6,505             | -                   | -                 | -                     | -             | -             | 75%              |
| VALLADOLID                | -                    | -                   | -                      | -                     | -                     | -                     | -                     | -                      | 8,071                  | 10,872            | -                   | -                 | -                     | -             | -             | 74%              |
| YAXCABÁ                   | -                    | -                   | -                      | -                     | -                     | -                     | -                     | -                      | 1,788                  | 2,022             | -                   | -                 | -                     | -             | -             | 88%              |
| <b>02-PRIMARIA</b>        | <b>228,631</b>       | <b>37,243</b>       | <b>233,131</b>         | <b>39,037</b>         | <b>224,815</b>        | <b>219,700</b>        | <b>36,969</b>         | <b>5,115</b>           | <b>233,131</b>         | <b>223,511</b>    | <b>36,495</b>       | <b>-1.2%</b>      | <b>2.3%</b>           | <b>100.7%</b> | <b>103.0%</b> | <b>104%</b>      |
| HUNUCMÁ                   | 7,385                | 1,134               | 7,578                  | 1,199                 | 7,412                 | 7,183                 | 1,155                 | 229                    | 7,578                  | 7,165             | 1,158               | -1.7%             | 3.1%                  | 98.2%         | 98.7%         | 106%             |
| IZAMAL                    | 10,102               | 1,662               | 10,296                 | 1,916                 | 10,078                | 9,913                 | 1,688                 | 165                    | 10,296                 | 9,739             | 1,675               | 0.6%              | 1.6%                  | 98.5%         | 112.4%        | 106%             |
| MAXCANÚ                   | 6,829                | 1,081               | 7,065                  | 1,202                 | 6,893                 | 6,759                 | 1,150                 | 134                    | 7,065                  | 6,702             | 1,133               | -1.7%             | 1.9%                  | 94.0%         | 99.9%         | 105%             |
| MÉRIDA                    | 121,737              | 19,930              | 124,341                | 19,680                | 118,920               | 116,305               | 19,184                | 2,615                  | 124,341                | 120,468           | 19,493              | -2.3%             | 2.2%                  | 103.9%        | 98.5%         | 103%             |
| MOTUL                     | 11,682               | 1,906               | 11,973                 | 2,186                 | 11,681                | 11,418                | 1,928                 | 263                    | 11,973                 | 11,343            | 1,903               | -0.1%             | 2.3%                  | 98.9%         | 108.9%        | 106%             |
| PETO                      | 5,316                | 885                 | 5,366                  | 1,000                 | 5,238                 | 5,153                 | 867                   | 85                     | 5,366                  | 5,072             | 819                 | 1.2%              | 1.6%                  | 102.1%        | 118.3%        | 106%             |
| TEKAX                     | 12,944               | 1,969               | 13,262                 | 2,368                 | 12,809                | 12,504                | 2,026                 | 305                    | 13,262                 | 12,465            | 1,996               | 0.6%              | 2.4%                  | 97.2%         | 110.4%        | 106%             |
| TICUL                     | 12,206               | 1,915               | 12,512                 | 2,115                 | 12,244                | 11,883                | 2,035                 | 361                    | 12,512                 | 11,716            | 1,886               | -0.9%             | 2.9%                  | 94.1%         | 98.8%         | 107%             |
| TIZIMÍN                   | 13,334               | 2,174               | 13,550                 | 2,468                 | 12,961                | 12,634                | 2,245                 | 327                    | 13,550                 | 12,905            | 2,138               | 0.6%              | 2.5%                  | 96.8%         | 111.3%        | 105%             |
| VALLADOLID                | 22,751               | 3,849               | 22,800                 | 4,129                 | 22,308                | 21,804                | 3,941                 | 504                    | 22,800                 | 21,807            | 3,615               | 1.0%              | 2.3%                  | 97.7%         | 110.3%        | 105%             |
| YAXCABÁ                   | 4,345                | 738                 | 4,388                  | 774                   | 4,271                 | 4,144                 | 750                   | 127                    | 4,388                  | 4,129             | 679                 | -0.2%             | 3.0%                  | 98.4%         | 112.2%        | 106%             |
| <b>04-SECUNDARIA</b>      | <b>107,505</b>       | <b>34,798</b>       | <b>109,520</b>         | <b>36,374</b>         | <b>103,535</b>        | <b>103,526</b>        | <b>105,026</b>        | <b>9</b>               | <b>109,520</b>         | <b>113,447</b>    | <b>33,732</b>       | <b>-0.4%</b>      | <b>0.0%</b>           | <b>33.1%</b>  | <b>97.7%</b>  | <b>97%</b>       |
| HUNUCMÁ                   | 3,410                | 1,039               | 3,501                  | 1,116                 | 3,285                 | 3,285                 | 3,273                 | 0                      | 3,501                  | 3,483             | 1,123               | -0.4%             | 0.0%                  | 31.7%         | 98.4%         | 101%             |
| IZAMAL                    | 4,665                | 1,470               | 4,885                  | 1,656                 | 4,575                 | 4,575                 | 4,447                 | 0                      | 4,885                  | 4,871             | 1,472               | -0.7%             | 0.0%                  | 33.1%         | 99.6%         | 100%             |
| MAXCANÚ                   | 3,300                | 1,020               | 3,339                  | 1,072                 | 3,128                 | 3,128                 | 3,235                 | 0                      | 3,339                  | 3,505             | 1,030               | 0.4%              | 0.0%                  | 31.5%         | 99.2%         | 95%              |
| MÉRIDA                    | 58,679               | 19,326              | 59,241                 | 19,069                | 56,807                | 56,804                | 58,104                | 3                      | 59,241                 | 61,622            | 18,628              | -1.4%             | 0.0%                  | 33.3%         | 95.7%         | 96%              |
| MOTUL                     | 5,441                | 1,794               | 5,570                  | 1,936                 | 5,186                 | 5,186                 | 5,423                 | 0                      | 5,570                  | 5,625             | 1,655               | 0.2%              | 0.0%                  | 33.1%         | 101.6%        | 99%              |
| PETO                      | 2,197                | 704                 | 2,356                  | 869                   | 2,168                 | 2,168                 | 2,159                 | 0                      | 2,356                  | 2,450             | 675                 | 0.3%              | 0.0%                  | 32.6%         | 98.2%         | 96%              |
| TEKAX                     | 5,409                | 1,616               | 5,518                  | 1,877                 | 5,085                 | 5,085                 | 5,164                 | 0                      | 5,518                  | 5,889             | 1,614               | 2.8%              | 0.0%                  | 31.3%         | 95.3%         | 94%              |
| TICUL                     | 5,155                | 1,601               | 5,503                  | 1,929                 | 5,102                 | 5,102                 | 4,930                 | 0                      | 5,503                  | 5,558             | 1,590               | -0.4%             | 0.0%                  | 32.5%         | 100.7%        | 99%              |
| TIZIMÍN                   | 6,112                | 1,961               | 6,207                  | 2,177                 | 5,692                 | 5,689                 | 5,822                 | 3                      | 6,207                  | 6,696             | 1,872               | 2.0%              | 0.1%                  | 33.7%         | 100.1%        | 93%              |
| VALLADOLID                | 11,232               | 3,643               | 11,348                 | 3,859                 | 10,650                | 10,647                | 10,660                | 3                      | 11,348                 | 11,612            | 3,532               | 0.9%              | 0.0%                  | 34.2%         | 100.3%        | 98%              |
| YAXCABÁ                   | 1,905                | 624                 | 2,052                  | 814                   | 1,857                 | 1,857                 | 1,809                 | 0                      | 2,052                  | 2,136             | 541                 | 2.3%              | 0.0%                  | 34.5%         | 110.3%        | 96%              |

Fuente: ● ● ● ●

Estadística 911 (2023), Matrícula del inicio del ciclo escolar 2022-2023  
Secretaría de Educación – Dirección de Planeación, Departamento de Estadística

