

Capacitación para el trabajo 2022-2023

Estadísticas del Estado de Yucatán



Fuente: ● ● ● ●

Estadística 911 (2023), Matrícula del inicio del ciclo escolar 2022-2023
Secretaría de Educación – Dirección de Planeación, Departamento de Estadística



INICIO 2022 - 2023 ESTADÍSTICAS YUCATÁN



647,803
Alumnos



41,369
Docentes



4,462
Escuelas

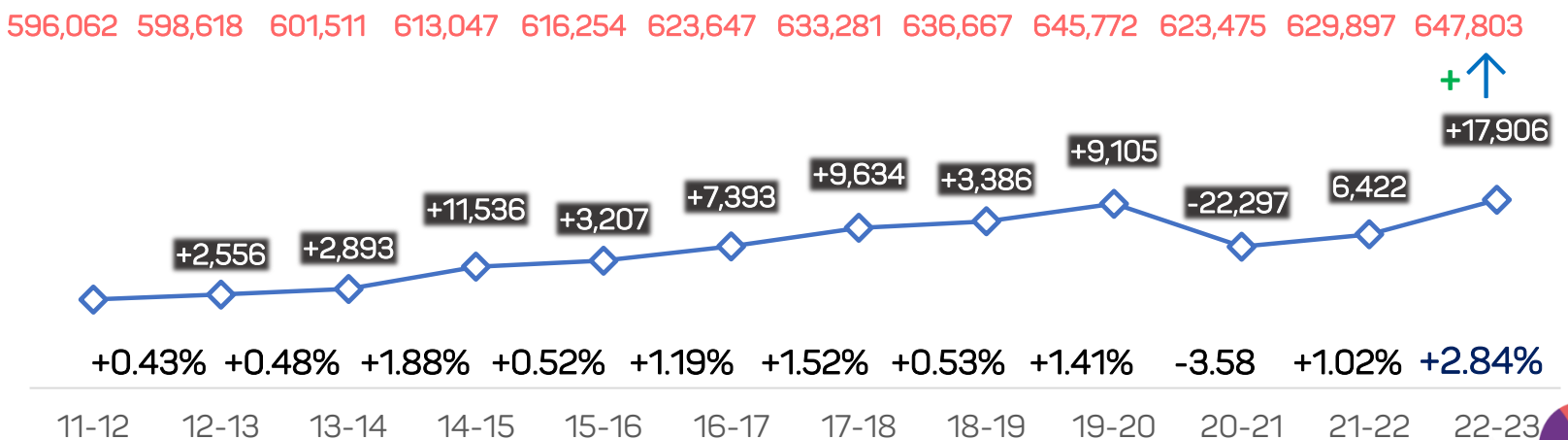


24,887
Grupos

Nivel	Inicial	Preescolar	Primaria	Secundaria	Total Básica	Media Superior	Superior
Alumnos	7,452	96,893	228,911	106,253	439,509	92,784	83,665
Docentes	259	4,168	9,670	9,677	23,774	6,993	8,396
Escuelas	164	1,213	1,400	690	3,467	450	198
Grupos	440	4,180	9,670	4,131	18,421	3,010	-

Nivel	Educación Especial	Educación para Adultos	Capacitación para el trabajo	Total del sistema Educativo
Alumnos	13,237	4,479	14,129	647,803
Docentes	1,147	312	747	41,369
Escuelas	138	110	99	4,462
Grupos	1,311	705	1,440	24,887

Histórico de la matrícula de los ciclos escolares del 2011-2012 al 2022-2023 Alumnos:



Fuente: ● ● ● ●

Estadística 911 (2023), Matrícula del inicio del ciclo escolar 2022-2023
Secretaría de Educación – Dirección de Planeación, Departamento de Estadística

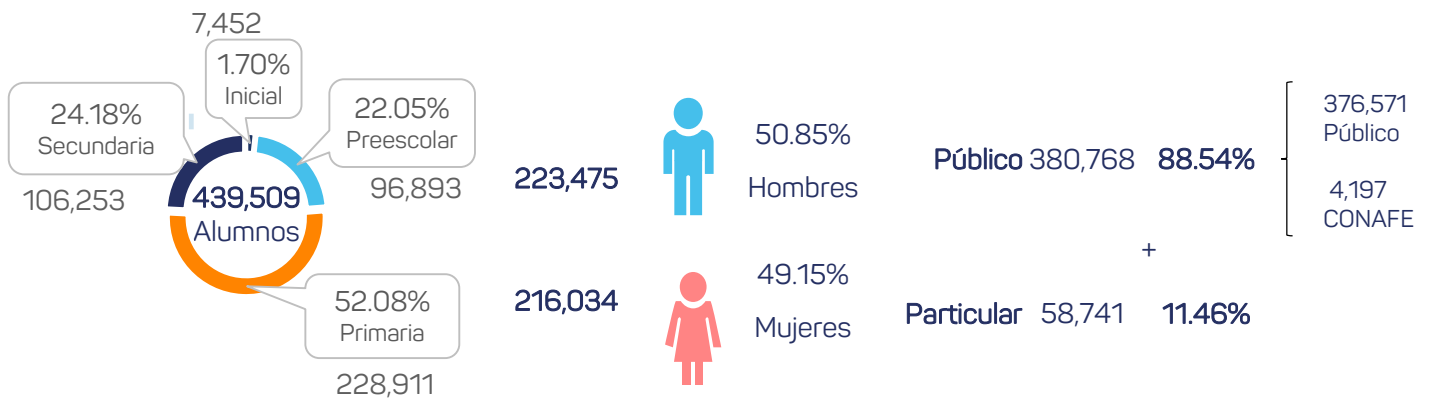
RESUMEN DE EDUCACIÓN BÁSICA

La educación básica comprende cuatro niveles educativos: inicial, la enseñanza preescolar en la que se imparten conocimientos elementales y se estimula la formación de hábitos; la primaria donde se inicia a los educandos en el conocimiento científico y las disciplinas sociales en las que se forman las bases para el desarrollo de la inteligencia, la personalidad y el comportamiento social; y por último, la secundaria, donde se amplían y reafirman los conocimientos científicos por medio de la observación, la investigación y la práctica.

La mayor parte de los estudiantes del estado de Yucatán se concentró en educación básica: con 439,509 alumnos, representó el 67.85% de la matrícula del Sistema Educativo con un total de 647,803 alumnos en el ciclo escolar 2022-2023. De éstos, asistió el 1.70% a inicial, 22.05% a preescolar, 52.08% a primaria y 24.18% a secundaria.

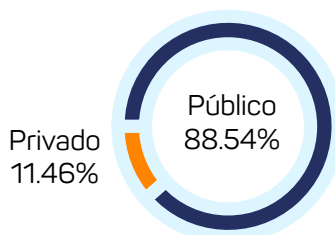
- o Los alumnos fueron atendidos por 23,774 maestros, cifra que corresponde al 57.46% del total de docentes de Yucatán.
- o Los servicios educativos se prestaron en 3,467 escuelas, 77.70% del total de escuelas del sistema educativo.
- o Por tipo de control el 88.54% de los alumnos de educación básica asiste a escuelas públicas, el 11.46% acude a escuelas particulares

Educación Básica



Educación básica										
	Alumnos	%	Hombres	Mujeres	Docentes	%	Escuelas	%	Grupos	%
Básica	439,509	100.00%	223,475	216,034	23,774	100.00%	3,467	100.00%	18,421	100.00%
Inicial	7,452	1.70%	3,938	3,514	259	1.09%	164	4.73%	440	2.39%
Preescolar	96,893	22.05%	49,184	47,709	4,168	17.53%	1,213	34.99%	4,180	22.69%
Primaria	228,911	52.08%	116,719	112,192	9,670	40.67%	1,400	40.38%	9,670	52.49%
Secundaria	106,253	24.18%	53,634	52,619	9,677	40.70%	690	19.90%	4,131	22.43%

Valores	Inicial		Preescolar			Primaria			Secundaria			Suma		Total	
	Público	Privado	Público	CONAFE	Privado	Público	CONAFE	Privado	Público	CONAFE	Privado	CONAFE	Privado		
Alumnos	4,428	3,024	78,540	2,394	15,959	201,195	902	26,814	92,408	901	12,944	376,571	4,197	58,741	439,509
Docentes	168	91	3,020	240	908	8,154	124	1,392	8,017	115	1,545	19,359	479	3,936	23,774
Escuelas	132	32	678	256	279	1,092	117	191	461	103	126	2,363	476	628	3,467
Grupos	263	177	3,021	240	919	8,154	124	1,392	3,440	115	576	14,878	479	3,064	18,421



9 de cada 10 alumnos estudian en una escuela pública

1 de cada 10 alumnos estudian en una escuela privada

Fuente: ● ● ● ●

Estadística 911 (2023), Matrícula del inicio del ciclo escolar 2022-2023
Secretaría de Educación – Dirección de Planeación, Departamento de Estadística



CARACTERÍSTICAS GENERALES DE LA POBLACIÓN

Población en edad escolar para cursar la educación media superior

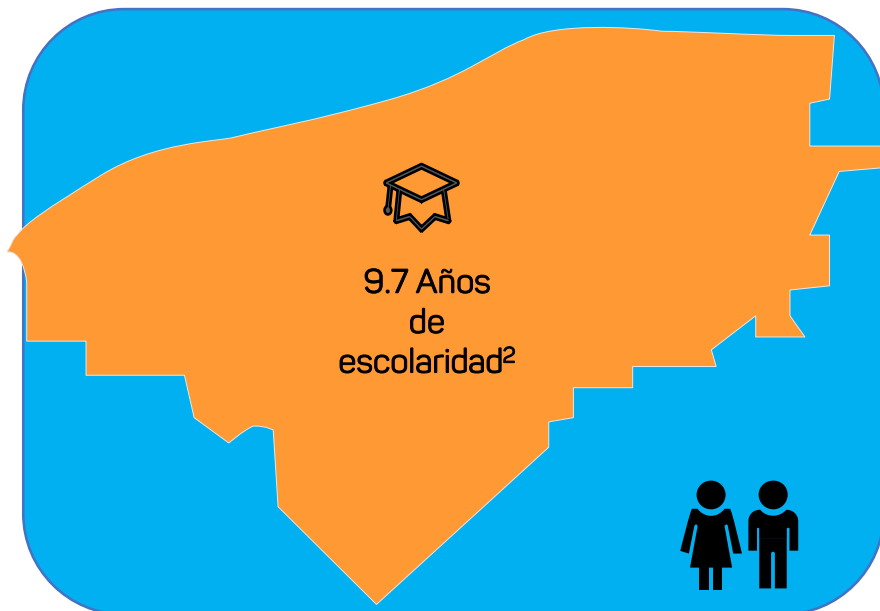
Población de 15 años y más¹
1,765,837

859,313 Hombres 906,524 Mujeres

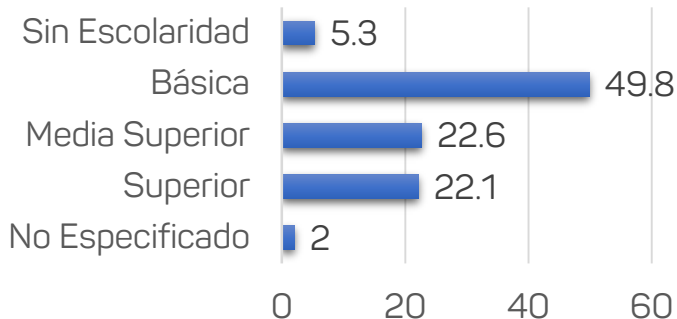


Población de 15 a 19 años³
196,363

99,417 Hombres 96,946 Mujeres



Nivel de escolaridad de cada 100 personas de 15 años y más...



5.3	No tienen ningún grado de escolaridad.
49.8	Tienen la educación básica terminada.
22.6	Finalizaron la educación media superior.
22.1	Concluyeron la educación superior.
0.2	No especificado.

Si bien el análisis se centra en el grupo de 15 a 19 años, rango de edad en el que idealmente se cursa la educación media superior, también se incluye el grupo de 15 años y más, pues esta población todavía podría cursar parte de la educación media superior.



9.7 grados

Grado promedio de escolaridad de la población de 15 y más años. SEP PRINCIPALES CIFRAS 2017-2018 Estimaciones al 31 de diciembre de cada año, INEA.

Porcentaje de la población de 15 años y más con instrucción media superior
Tabulados INEGI Censo de Población y vivienda 2020

44.3% 2010
38.4% 2015
34.8% 2017/e
31.7% 2020

Porcentaje de la población de 15 años y más con rezago educativo

Porcentaje de la población de 15 años y más analfabeta	
Total %	Analfabetas
6.0	105,704
Hombres	Mujeres
44,009	61,695

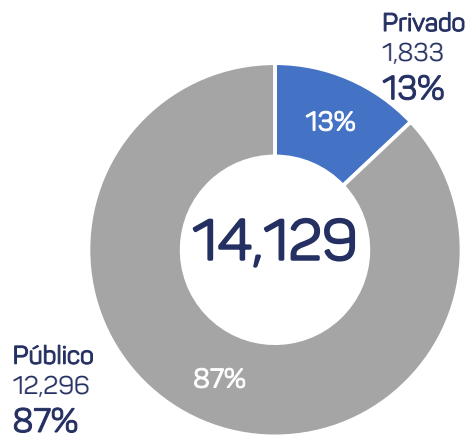
Fuente: ● ● ● ●

CARACTERÍSTICAS DE CAPACITACIÓN PARA EL TRABAJO

La capacitación para el trabajo es un servicio mediante el cual se prepara a las personas para que se incorporen a la actividad productiva; tiene como antecedente propedéutico la educación primaria; se imparte en cursos de entre 100 y 450 horas de duración, por especio de tres a cinco meses, según la capacitación de que se trate; prepara al educando en técnicas industriales, agropecuarias, comerciales y de servicios. No equivale a la educación secundaria, esto es, los estudios que realiza el alumno no le permiten ingresar al bachillerato. Esta educación es proporcionada por la Secretaría de Educación Pública (SEP), el gobierno estatal e instituciones privadas.

OBJETIVO: La capacitación para el trabajo esta dirigida a la adquisición de conocimientos, habilidades o destrezas relacionadas con un oficio calificado que permita a quienes reciben esta formación desarrollar actividades productivas.

Alumnos de Capacitación para al Trabajo por Sostenimiento en Yucatán



SOSTENIMIENTO	ALUMNOS	HOMBRES	MUJERES	DOCENTES	ESCUELAS	GRUPOS
Total	14,129	4,842	9,287	709	99	1,440
Público	12,296	4,346	7,950	441	16	1,218
Privado	1,833	496	1,337	268	83	222

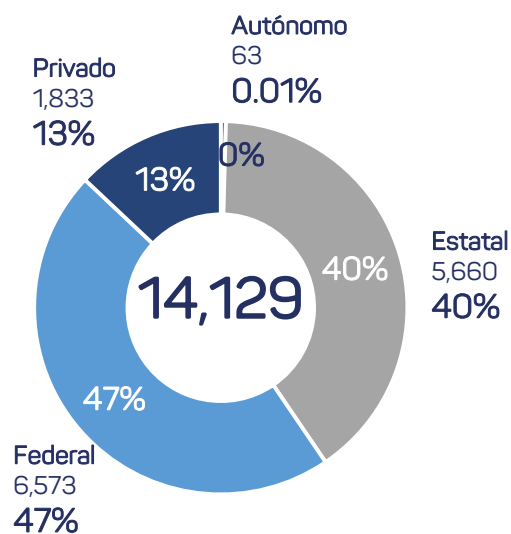


CARACTERÍSTICAS DE CAPACITACIÓN PARA EL TRABAJO

SUBSISTEMAS

SOSTENIMIENTO	ALUMNOS	HOMBRES	MUJERES	DOCENTES	ESCUELAS	GRUPOS
Total	14,129	4,842	9,287	709	99	1,440
Público	12,296	4,346	7,950	441	16	1,218
Autónomo	63	35	28	4	1	2
Estatal	5,660	1,804	3,856	323	7	415
Federal	6,573	2,507	4,066	114	8	801
Privado	1,833	496	1,337	268	83	222

Alumnos de Capacitación para al Trabajo por Sostenimiento en Yucatán



Fuente: ● ● ● ●

Estadística 911 (2023), Matrícula del inicio del ciclo escolar 2022-2023
Secretaría de Educación – Dirección de Planeación, Departamento de Estadística



ESTADÍSTICA DE CAPACITACIÓN PARA EL TRABAJO

ESPECIALIDADES

Municipio/Sostenimiento	Nombre ct	Especialidad	Grupos	Alumnos	Hombres	Mujeres
TOTAL			1,440	14,129	4,842	9,287
Acanceh			1	12	0	12
Privado	Academia de Belleza Ebenezer	Cultora de Belleza	1	12	0	12
Izamal			34	143	35	108
Estatal	Centro Regional de Bellas Artes	Artes plásticas	2	8	3	5
		Danza clásica	6	35	0	35
		Danza clásica y Contemporánea	3	10	1	9
		Danza Española	3	7	0	7
		Danza Folclórica	5	19	0	19
		Música	5	46	26	20
		Teatro	2	2	0	2
Privado	Centro Computacional del Oriente de Yucatán	Técnico en Informática	2	3	1	2
	Centro de Estudios Técnicos Informáticos de Izamal	Técnico en Informática	4	9	4	5
	Zoily	Corte y Confección	2	4	0	4

Fuente: ● ● ● ●

Estadística 911 (2023), Matrícula del inicio del ciclo escolar 2022-2023
Secretaría de Educación – Dirección de Planeación, Departamento de Estadística



ESTADÍSTICA DE CAPACITACIÓN PARA EL TRABAJO

ESPECIALIDADES

Municipio/Sostenimiento	Nombre ct	Especialidad	Grupos	Alumnos	Hombres	Mujeres
Mérida			1,377	13,794	4,800	8,994
Autónomo	Centro de Formación en Transparencia, acceso a la Información y Archivos Públicos	Archivística	2	63	35	28
Estatal	Academia Municipal de Lengua Maya "Itzimná"	Interprete en Lengua Maya	13	78	20	58
	Bellas Artes de Yucatán	Artes Plásticas	22	180	50	130
		Creación Literaria	7	40	15	25
		Danza Clásica	17	168	9	159
		Danza Clásica y Contemporánea	9	96	3	93
		Danza Española	12	88	4	84
		Danza Folclórica	10	106	16	90
		Jazz	7	95	11	84
		Música	29	271	139	132
		Teatro	7	61	32	29
		H. Ayuntamiento de Mérida	Inglés	36	528	163
	Instituto de Capacitación para el Trabajo del Estado de Yucatán, Unidad de Capacitación Mérida	Alimentos y Bebidas	11	326	149	177
		Aplicación de la Herbolaria en Técnicas de Masaje spa	14	357	11	346
		Asistencia Educativa Inicial y Preescolar	33	501	143	358
		Atención Integral para Niños Maternales	30	474	162	312
		Cuidados Complementarios para el Bienestar Personal	29	443	36	407
		Electricidad	8	201	195	6
		Estilista en Diseño de Imagen	29	371	20	351
		Ofimática	15	334	101	233
		Refrigeración y Aire Acondicionado	12	270	265	5
		Uso de la Lengua Inglesa en Diversos Contextos	11	363	161	202
	Luciana Kan vda. de Luna	Carpintería	2	9	7	2
		Cocina y Repostería	2	30	4	26
		Cultura de Belleza	4	38	3	35
		Danza folclórica	1	6	0	6
		Electricidad	2	7	6	1
		Industria del Vestido	2	18	0	18
		Joyería y Orfebrería	2	14	7	7
		Juguets de Peluche	2	4	0	4
		Mecánica Automotriz	4	14	10	4
		Operador de Computadoras	1	4	2	2
		Refrigeración y Aire Acondicionado	2	18	18	0
		Secretariado con Computación	2	10	3	7
		Soldadura Básica	2	10	9	1

Fuente: ● ● ● ●

Estadística 911 (2023), Matrícula del inicio del ciclo escolar 2022-2023
Secretaría de Educación – Dirección de Planeación, Departamento de Estadística



ESTADÍSTICA DE CAPACITACIÓN PARA EL TRABAJO

ESPECIALIDADES

Continuación Mérida...						
Municipio/Sostenimiento	Nombre ct	Especialidad	Grupos	Alumnos	Hombres	Mujeres
Mérida	Centro de capacitación para el trabajo industrial núm.. 030	Aplicación de Normas y Procedimientos Contables y Fiscales	11	81	20	61
Federal		Asistencia Ejecutiva	2	30	27	3
		Cuidados Cosméticos y Faciales y Corporales	3	26	2	24
		Diseño con Paquetería Gráfica	1	4	1	3
		Diseño Gráfico por Computadora	6	42	21	21
		Diseño y Fabricación de Muebles de Madera	28	139	96	43
		Elaboración de Dibujos Arquitectónico e Industrial	1	2	0	2
		Estilismo y Diseño de Imagen	44	653	59	594
		Instalaciones Hidráulicas y de Gas	11	62	61	1
		Mantenimiento a Equipos y Eistemas Electrónicos	15	107	101	6
		Mantenimiento al Sistema Eléctrico Automotriz	1	4	4	0
		Mantenimiento al Sistema Electrónico Automotriz	2	16	13	3
		Mantenimiento Electromecánico del Automóvil	12	101	99	2
		Maquinas Herramienta	17	54	54	0
		Ofimática	44	184	103	81
		Salud Visual	10	174	75	99
		Soporte a Instalaciones Eléctricas y Motores Eléctricos	25	209	202	7
		Soporte Técnico y Mantenimiento de Equipo de Cómputo	21	41	29	12
		Uso de la Lengua Inglesa en Diversos Contextos	23	147	94	53

Fuente: ● ● ● ●

Estadística 911 (2023), Matrícula del inicio del ciclo escolar 2022-2023
Secretaría de Educación – Dirección de Planeación, Departamento de Estadística



ESTADÍSTICA DE CAPACITACIÓN PARA EL TRABAJO

ESPECIALIDADES

Continuación Mérida..						
Municipio/Sostenimiento	Nombre ct	Especialidad	Grupos	Alumnos	Hombres	Mujeres
Mérida Federal	Centro de Capacitación para el Trabajo Industrial núm.. 061	Administración	9	122	40	82
		Alimentos y Bebidas	26	221	64	157
		Asistencia Educativa Inicial y Preescolar	19	250	1	249
		Asistencia Ejecutiva	8	128	57	71
		Atención Integral a Personas con Discapacidad	8	108	15	93
		Cuidados Cosmetológicos Faciales y Corporales	14	103	0	103
		Estilismo y Diseño de Imagen	19	100	6	94
		Instalaciones Hidráulicas y de Gas	7	72	66	6
		Ofimática	46	608	189	419
		Refrigeración y Aire Acondicionado	8	111	111	0
		Soldadura y Pailería	10	69	66	3
		Soporte a Instalaciones Eléctricas y Motores Eléctricos	13	147	140	7
		Soporte Técnico y Mantenimiento de Equipo de Cómputo	5	11	8	3
		Uso de la Lengua Inglesa en Diversos Contextos	12	126	29	97
		Centro de Capacitación para el Trabajo Industrial núm.. 169	Administración	14	180	87
	Alimentos y Bebidas		41	316	94	222
	Aplicación de Normas y Procedimientos Contables y Fiscales		13	55	15	40
	Asistente Ejecutivo		4	30	6	24
	Atención Integral a Personas Adultas Mayores		1	3	1	2
	Atención Integral a Personas con Discapacidad		60	533	81	452
	Auxiliar de Enfermería		12	220	113	107
	Confeción Industrial de Ropa		31	175	7	168
	Cuidados Cosmetológicos Faciales y Corporales		9	105	4	101
	Diseño de Modas		11	63	1	62
	Estilismo y Diseño de Imagen		37	225	7	218
	Ofimática		27	137	81	56
	Soporte Técnico y Mantenimiento de Equipo de Cómputo		27	89	60	29
	Uso de la Lengua Inglesa en Diversos Contextos		25	107	35	72
	Centro de Seguridad Social		Bisutería	1	8	0
		Corte y Confeción	1	8	0	8
		Inglés Básico Inicial	1	8	5	3

Fuente: ● ● ● ●

Estadística 911 (2023), Matrícula del inicio del ciclo escolar 2022-2023
Secretaría de Educación – Dirección de Planeación, Departamento de Estadística



ESTADÍSTICA DE CAPACITACIÓN PARA EL TRABAJO

ESPECIALIDADES

Continuación Mérida..						
Municipio/Sostenimiento	Nombre ct	Especialidad	Grupos	Alumnos	Hombres	Mujeres
Mérida	Academia de Electrónica Moderna	Electrónica	3	3	3	0
Privado	Aury	Cultora de Belleza	1	1	0	1
	Carmen	Corte y Confección	1	1	0	1
	Centro de estudios informáticos del Mayab	Técnico en Informática	4	87	38	49
	Centro de Idiomas American English Center	Inglés	7	84	41	43
	Centro de Idiomas del Sureste A. C.	Inglés	1	3	2	1
	Centro Educativo para Asistente de Educadora	Asistente Educativa	2	5	0	5
	Centro escolar del Mayab	Administración de Microempresas	2	15	6	9
		Asistente educativo	4	34	0	34
	Cetec Mérida, S.C.	Especialidad en Inglés	3	9	2	7
		Operación de Microcomputadoras	1	2	1	1
		Operador de Microcomputadoras	1	3	1	2
	Cetec Pensiones, S.C.	Especialidad en Inglés	2	4	2	2
		Operador de Microcomputadoras	2	4	2	2
	Cetec Yucatán, S.C.	Especialidad en Inglés	1	19	11	8
	Consortio Educativo México S.C.	Inglés	6	26	10	16
	Del sureste	Corte y Confección	2	14	1	13
		Cultora de Belleza	1	4	0	4
	Díaz Aguilar	Diseño de Modas	3	36	0	36
	Díaz Aguilar Poniente	Diseño de Modas	3	24	9	15
		Diseño y Confección	2	3	0	3
	Educare	Asistente Educativo	3	21	0	21
	Educare Oriente	Asistente Educativo	6	41	0	41
	English Academy	Inglés	2	11	5	6
	Escuela de Aviación Ave Fénix	Piloto Aviador Comercial	2	17	12	5
	Escuela Técnica Automotriz Tomas S. Benz	Mecánica Automotriz	4	39	39	0
	Escuela de Enfermería Mérida	Auxiliar de Enfermería	4	129	39	90
	Escuela de Automotriz Francisco de Montejo	Mecánica Automotriz	4	69	67	2
		Mecánica Diesel	1	24	24	0
	Escuela Ramón López Velarde de Mérida A.C.	Asistencia educativa	3	37	0	37
	Franklin d. Roosevelt	Idioma Inglés	2	6	1	5
	Grupo Isima	Alimentos y Bebidas	1	28	18	10
	Instituto Alemán de Turismo y Hotelería	Lengua Extranjera	2	39	8	31
		Turismo	1	3	0	3
	Instituto de C. de la Salud Florence Nightingale	Auxiliar de Enfermería	6	99	36	63
	Instituto de Cosmetología, spa y Estética	Esteticista Cosmetóloga	10	59	0	59
	Instituto de Formación Académica del Sureste	Asistencia Educativa	3	34	0	34
		Cultora de Belleza	13	169	0	169
	Instituto de Formación Educativa Crece	Asistencia Educativa	8	78	0	78
	Instituto de Idiomas de la Escuela Modelo	Enseñanza del Idioma Ingles	15	136	66	70
	Instituto Gastronómico del Sureste	Alimentos y Bebidas	1	8	3	5
	Instituto Molto Bella Plantel Mérida	Estilismo y Diseño de Imagen	2	21	0	21
	Instituto Profesional de Idiomas	Idioma Inglés	1	4	1	3
	Instituto Técnico y Computarizado del Sureste	Analista Programador	1	0	0	0
		Capturista de Datos	2	2	1	1

Fuente: ● ● ● ●

Estadística 911 (2023), Matrícula del inicio del ciclo escolar 2022-2023
Secretaría de Educación – Dirección de Planeación, Departamento de Estadística



ESTADÍSTICA DE CAPACITACIÓN PARA EL TRABAJO

ESPECIALIDADES

Continuación Mérida..							
Municipio/Sostenimiento	Nombre ct	Especialidad	Grupos	Alumnos	Hombres	Mujeres	
	Interlingua Plantel Mérida Zona Universitaria	Inglés		1	3	0	3
	Intermid	Inglés		2	8	5	3
	Iset Mérida	Estilismo y Bienestar Personal		4	24	9	15
		Informática		3	10	3	7
	Modelinni	Corte y Confección		2	3	0	3
	Ramon López Velarde	Capturista de Datos		1	5	4	1
	Roger's Hall	Instructor de Inglés		2	14	3	11
	Tania	Cultura de Belleza		5	19	0	19
	Tecnológico Aspidpro	Cosmetología Corporales		4	16	0	16
	Cosmecéutica Profesional	Cosmetología en Facial		3	12	0	12
	The Workshop	Idioma Inglés		2	17	9	8
	Tu Imagen Ideal	Estilismo y Bienestar Personal		7	39	2	37
Motul				5	27	0	27
Privado	Academia de Belleza Cielo	Cultura de Belleza		4	25	0	25
	Instituto Gilda J. Hernández Millan	Estilista Profesional		1	2	0	2
Muna				2	16	0	16
Privado	La Esmeralda	Cultura de Belleza		2	16	0	16
Oxkutzcab				5	27	0	27
Privado	Academia de Belleza D'Marta	Estilismo y Bienestar Personal		5	27	0	27
Progreso				5	16	5	11
Privado	Centro de Idiomas Progreso	Inglés		1	2	1	1
	Martha Isabel	Contador Privado		2	6	2	4
	Palma Pérez	Inglés		2	8	2	6
Tekax				2	2	0	2
Privado	Dajemyg	Corte y Confección		1	0	0	0
		Cultura de Belleza		1	2	0	2
Ticul				3	37	0	37
Privado	Instituto Comercial y de Belleza Gaemi	Cultura de Belleza		3	37	0	37
Umán				4	18	2	16
Privado	Centro de Capacitación y Formación Nueva Imagen	Programador de Sistemas y Diseño Gráfico		1	2	2	0
	Isabella	Cultura de Belleza		2	15	0	15
	Mary	Corte y Confección		1	1	0	1
Valladolid				2	37	0	37
Privado	Escuela de Belleza Diady	Cultura de Belleza		2	37	0	37
Total general				1,440	14,129	4,842	9,287

Fuente: ● ● ● ●

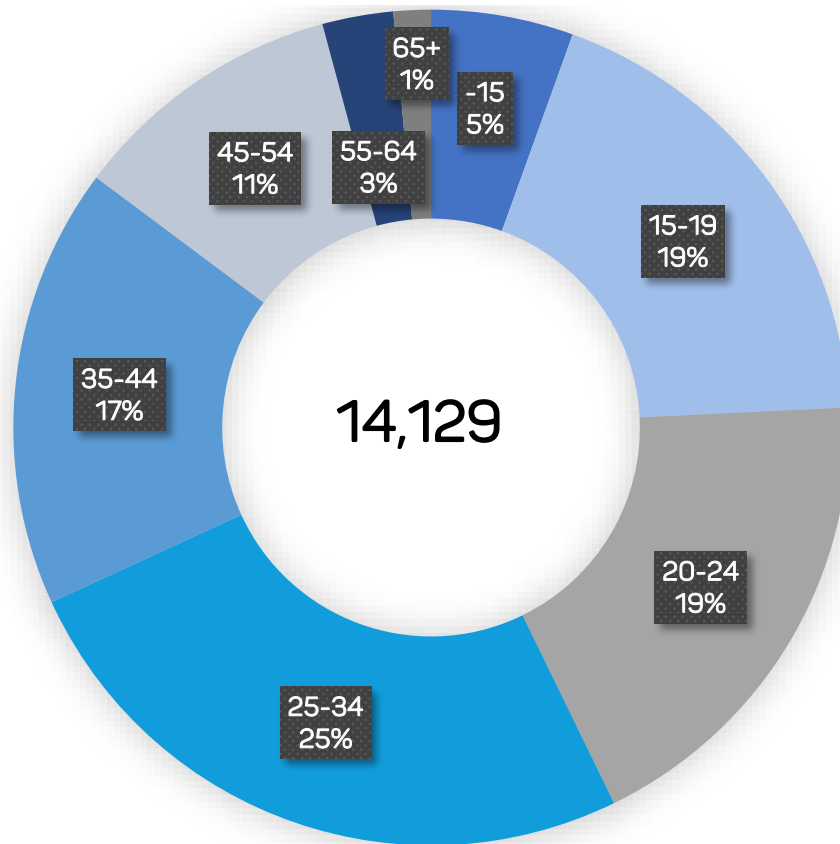
Estadística 911 (2023), Matrícula del inicio del ciclo escolar 2022-2023
Secretaría de Educación – Dirección de Planeación, Departamento de Estadística



ESTADÍSTICA DE CAPACITACIÓN PARA EL TRABAJO

ESPECIALIDADES

Alumnos de capacitación para al trabajo por edades en Yucatán



Edades			Alumnos Total	Público	Autónomo	Estatal	Federal	Privado
Alumnos por edades Total	ID	Años	14,129	12,296	63	5,660	6,573	1,833
EXT-15		-15	778	758	0	758	0	20
EXT 15-19		15-19	2,646	2,088	0	1,036	1,052	558
EXT 20-24		20-24	2,621	2,043	0	916	1,127	578
EXT 25-34		25-34	3,582	3,201	18	1,290	1,893	381
EXT 35-44		35-44	2,412	2,213	28	1,008	1,177	199
EXT 45-54		45-54	1,498	1,425	13	556	856	73
EXT 55-64		55-64	388	369	4	74	291	19
EXT 65+		65+	204	199	0	22	177	5

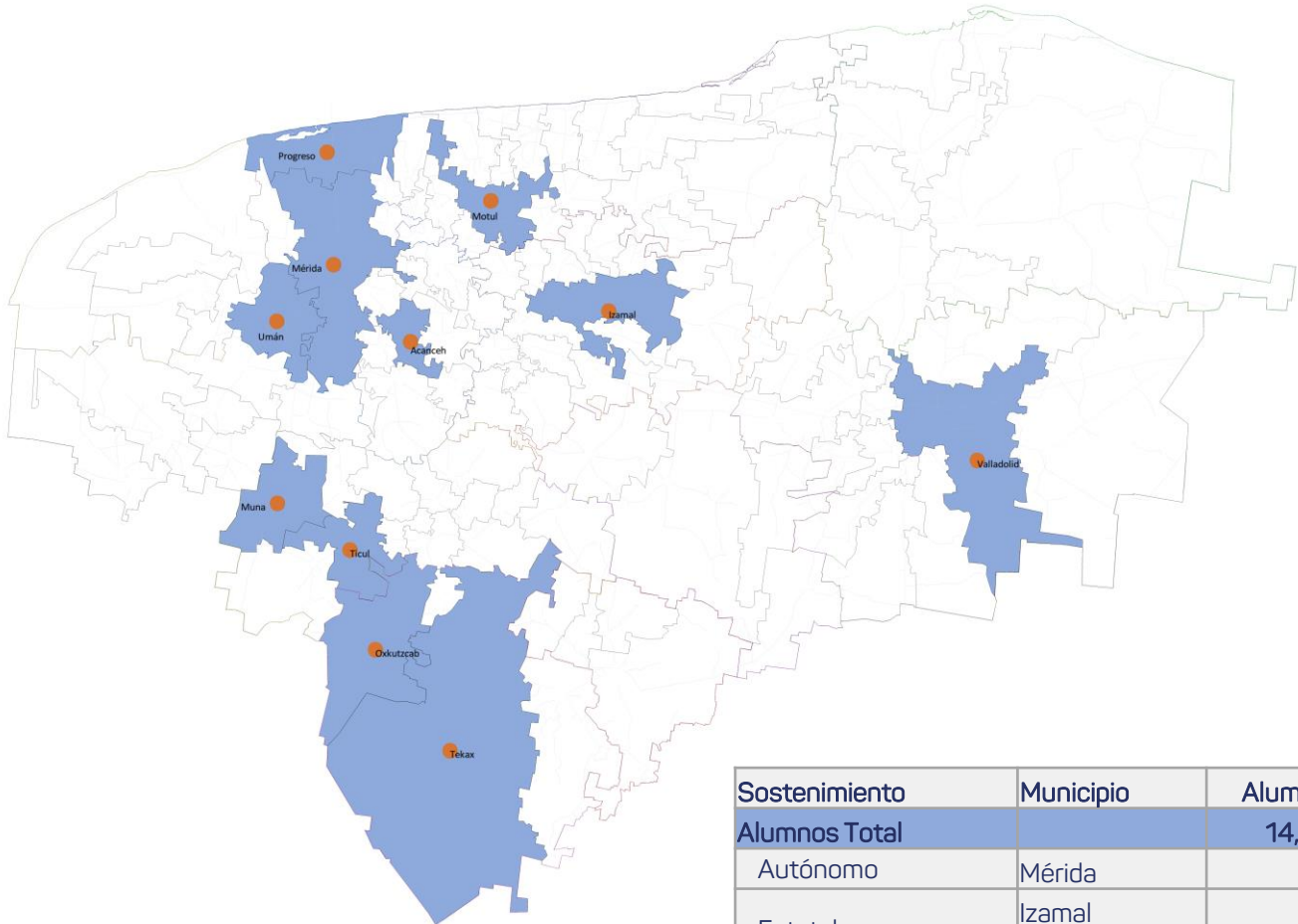
Fuente: ● ● ● ●

Estadística 911 (2023), Matrícula del inicio del ciclo escolar 2022-2023
Secretaría de Educación – Dirección de Planeación, Departamento de Estadística



ESTADÍSTICA DE CAPACITACIÓN PARA EL TRABAJO

CENTROS DE CAPACITACIÓN PARA EL TRABAJO



Sostenimiento	Municipio	Alumnos
Alumnos Total		14,129
Autónomo	Mérida	63
Estatal	Izamal	127
	Mérida	5,533
Federal	Mérida	6,573
Privado	Acanceh	12
	Izamal	16
	Mérida	1,625
	Motul	27
	Muna	16
	Oxkutzcab	27
	Progreso	16
	Tekax	2
	Ticul	37
	Umán	18
Valladolid	37	

Fuente: ● ● ● ●

Estadística 911 (2023), Matrícula del inicio del ciclo escolar 2022-2023
Secretaría de Educación – Dirección de Planeación, Departamento de Estadística

