

# ESTADÍSTICAS EDUCATIVAS DE INICIO 2021-2022

## Educación indígena e intercultural



Fuente:

Secretaría de Educación del Gobierno del Estado de Yucatán Ciclo escolar 2021-2022.  
SEGEY. 2022. "Estadística 911 inicio de curso de los ciclos escolares del 2019-2020 al 2021-2022".  
Base de datos. Mérida: Departamento de Estadística, Dirección de Planeación, SEGEY.  
Recuperado de la base de datos de la estadística 911

# EDUCACIÓN INDÍGENA E INTERCULTURAL

## Población Indígena

En este resumen se presentan estadísticas e indicadores sobre el contexto social de la población indígena y educación en el Estado de Yucatán con base en los resultados de la Encuesta 2020 de INEGI; se hace hincapié en la población de 0 a 24 años, que incluye a las subpoblaciones con edades típicas para cursar:

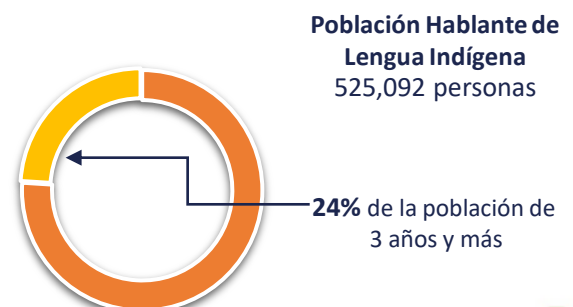
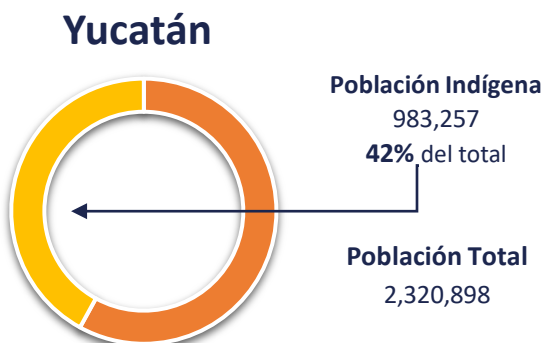
- La educación inicial (0 a 2 años), la educación básica (3 a 14 años), la educación media superior (15 a 17 años) y la educación superior (18 a 24 años).
- La información se presenta para las 11 regiones en que se agrupan los 106 municipios de la entidad, ello permite realizar un análisis comparativo en el interior del estado para observar contrastes y similitudes entre la población que lo habita, pero pertenece a distintos grupos étnicos, habla lenguas distintas y tiene distintas características socioculturales.

## Población indígena, hablante de lengua indígena y autoadscrita indígena en Yucatán

- En 2020 residían en Yucatán aproximadamente dos millones de personas; casi la mitad de éstas (42%) era indígena.
- La población hablante de lengua indígena sumó 525,092 personas, equivalentes a 24% de la población de 3 años o más.
- Del total de hablantes de lengua indígena, 1% no hablaba español, es decir, era monolingüe; este porcentaje aumenta a 63% para las mujeres.
- De cada 100 personas que hablan alguna lengua indígena, 5 no hablan español.
- Las lenguas indígenas que existen en Yucatán son Maya, Ch'ol, Tzeltal, Náhuatl, perteneciendo el 99% de la población de habla indígena a la lengua Maya.

Población	Total Yucatán	Hombres	Mujeres
Suma de Población total	2,320,898	1,140,279	1,180,619
Suma de Población de 3 años y más	2,215,931	1,087,073	1,128,858
% respecto de la población total	95%	49%	51%
Suma de Población de 3 años y más que habla alguna lengua indígena	525,092	267,122	257,970
% respecto de la población de 3 años y más	24%	51%	49%
Suma de Población de 3 años y más que habla alguna lengua indígena y no habla español	24,640	9,188	15,452
% respecto de la población de 3 años y más que habla alguna lengua indígena	5%	37%	63%
Suma de Población en hogares censales indígenas	983,257	-	-
% respecto de la población total	42%	-	-

Lengua indígena	Número de hablantes
Maya	519,167
Ch'ol	2,027
Tzeltal	1,069
Náhuatl	494



# EDUCACIÓN INDÍGENA E INTERCULTURAL

## Atención a la demanda en servicios de Educación Indígena

Tipo/Nivel	Alumnos	Hombres	Mujeres	Docentes	Escuelas	Grupos
<b>Indígena</b>						
Inicial	2,970	1,532	1,438	112	109	151
Preescolar	21,019	10,732	10,287	942	276	942
Primaria	12,546	6,585	5,961	567	144	567
<b>Total general</b>	<b>36,535</b>	<b>18,849</b>	<b>17,686</b>	<b>1,621</b>	<b>529</b>	<b>1,660</b>

- Son atendidos bajo esta modalidad **2,970** niños en servicios de educación inicial, todas multigrado.
- En Preescolar son atendidos **21,019** alumnos con edades que van de los 3 a los 5 años de edad, en escuelas multigrado.
- En Primaria de modalidad indígena, son atendidos **12,546** alumnos con edades que van de los 6 a los 11 años, en escuelas multigrado.
- En total son atendidos **36,535** alumnos en el servicio de educación indígena
- En secundaria no existe una modalidad indígena, bilingüe ni multicultural. Están presentes planteles con organización de acuerdo a la demanda de servicio.

**Fuente:**

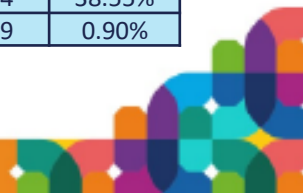
Secretaría de Educación del Gobierno del Estado de Yucatán Ciclo escolar 2021 -2022.  
SEGEY. 2022. "Estadística 911 inicio de curso de los ciclos escolares del 2019-2020 al 2021-2022".  
Base de datos. Mérida: Departamento de Estadística, Dirección de Planeación, SEGEY.  
Recuperado de la base de datos de la estadística 911

## Alumnos Hablantes de lengua Indígena(HLI), escuelas o planteles y escuelas o planteles con al menos un alumno HLI por nivel educativo y tipo de servicio

Tipo Educativo/Nivel	Subcontrol	Maya hablantes			Total Alumnos	Porcentaje %
		Hombres	Mujeres	Totales		
<b>Total</b>		<b>32,950</b>	<b>30,854</b>	<b>65,376</b>	<b>629,897</b>	<b>10.38%</b>
Educación inicial		0	0	1,572	6,453	24.36%
Lactante y maternal	<b>Total</b>	<b>0</b>	<b>0</b>	<b>1,572</b>	<b>6,453</b>	<b>24.36%</b>
	Federal	0	0	0	18	0.00%
	CAI	0	0	0	3,465	0.00%
	Indígena	0	0	1,572	2,970	52.93%
<b>Básica</b>		<b>27,227</b>	<b>25,856</b>	<b>53,083</b>	<b>421,335</b>	<b>12.60%</b>
Preescolar	<b>Total</b>	<b>11,287</b>	<b>10,792</b>	<b>22,079</b>	<b>78,684</b>	<b>28.06%</b>
	General	518	468	986	45,596	2.16%
	Federal	0	0	0	51	0.00%
	CAI	0	0	0	539	0.00%
	CONAFE	0	0	0	2,442	0.00%
	Indígena	10,732	10,287	21,019	21,019	100.00%
	ISSSTE	0	0	0	117	0.00%
	Marina	0	0	0	27	0.00%
Privado	37	37	74	8,893	0.83%	
Primaria	<b>Total</b>	<b>10,711</b>	<b>10,020</b>	<b>20,731</b>	<b>233,131</b>	<b>8.89%</b>
	General	4,126	4,059	8,185	195,206	4.19%
	CONAFE	0	0	0	936	0.00%
	Indígena	6,585	5,961	12,546	12,546	100.00%
	Privado	0	0	0	24,443	0.00%
Secundaria	<b>Total</b>	<b>5,229</b>	<b>5,044</b>	<b>10,273</b>	<b>109,520</b>	<b>9.38%</b>
	General	1,794	1,763	3,557	54,500	6.53%
	CONAFE	0	0	0	916	0.00%
	Para trabajadores	6	4	10	980	1.02%
	Por cooperación	0	0	0	474	0.00%
	Privado	0	0	0	11,750	0.00%
	Técnica	478	439	917	28,147	3.26%
	Telesecundaria	2,951	2,838	5,789	12,753	45.39%
<b>Media superior</b>		<b>3,518</b>	<b>3,524</b>	<b>7,042</b>	<b>89,160</b>	<b>7.90%</b>
Profesional medio	<b>Total</b>	<b>0</b>	<b>0</b>	<b>0</b>	<b>98</b>	<b>0.00%</b>
	Profesional medio particular	0	0	0	98	0.00%
Bachillerato	<b>Total</b>	<b>3,518</b>	<b>3,524</b>	<b>7,042</b>	<b>89,062</b>	<b>7.91%</b>
	CECYTE	76	69	145	3,179	4.56%
	CEDART	0	0	0	238	0.00%
	CETMAR	0	0	0	622	0.00%
	COBAY	816	994	1,810	25,803	7.01%
	CONALEP	264	192	456	5,289	8.62%
	DGETA	39	26	65	5,228	1.24%
	DGETI	18	22	40	6,845	0.58%
	EMSAD	353	350	703	1,401	50.18%
	Estatal	5	6	11	7,786	0.14%
	Privado	3	7	10	14,056	0.07%
	Privado (inc. COBAY)	0	0	0	33	0.00%
	Subsidio	0	0	0	204	0.00%
	Tecnológico particular	0	0	0	165	0.00%
	Telebachillerato	1,908	1,817	3,725	9,664	38.55%
UADY	36	41	77	8,549	0.90%	

Fuente:

Secretaría de Educación del Gobierno del Estado de Yucatán Ciclo escolar 2021 -2022.  
 SEGEY. 2022. "Estadística 911 inicio de curso de los ciclos escolares del 2019-2020 al 2021-2022".  
 Base de datos. Mérida: Departamento de Estadística, Dirección de Planeación, SEGEY.  
 Recuperado de la base de datos de la estadística 911



## Alumnos Hablantes de lengua Indígena(HLI), escuelas o planteles y escuelas o planteles con al menos un alumno HLI por nivel educativo y tipo de servicio

Tipo Educativo/Nivel	Subcontrol	Maya hablantes			Total Alumnos	Porcentaje %
		Hombres	Mujeres	Totales		
<b>Superior</b>		<b>2,205</b>	<b>1,474</b>	<b>3,679</b>	<b>84,230</b>	<b>4.37%</b>
<b>Técnico superior</b>	<b>Total</b>	<b>273</b>	<b>147</b>	<b>420</b>	<b>3,715</b>	<b>11.31%</b>
	Privado	0	0	0	21	0.00%
	Universidad Tecnológica	273	147	420	3,694	11.37%
<b>Normal licenciatura</b>		<b>54</b>	<b>129</b>	<b>183</b>	<b>3,761</b>	<b>4.87%</b>
	Normal	54	129	183	3,761	4.87%
<b>Licenciatura</b>	<b>Total</b>	<b>1,799</b>	<b>1,118</b>	<b>2,917</b>	<b>71,822</b>	<b>4.06%</b>
	Escuela de Enfermería del IMSS	0	0	0	211	0.00%
	Escuela Superior de Artes	1	0	1	285	0.35%
	Instituto Tecnológico	877	369	1,246	12,565	9.92%
	Privado	21	16	37	37,006	0.10%
	Universidad Autónoma De Yucatán	520	419	939	17,495	5.37%
	Universidad de Oriente	138	105	243	724	33.56%
	Universidad Pedagógica Nacional	50	95	145	487	29.77%
	Universidad Politécnica	0	0	0	481	0.00%
Universidad Tecnológica	192	114	306	2,568	11.92%	
<b>Posgrado</b>	<b>Total</b>	<b>79</b>	<b>80</b>	<b>159</b>	<b>4,932</b>	<b>3.22%</b>
	Centro de Investigación Científica	0	5	5	274	1.82%
	Escuela Judicial del Poder Judicial	0	0	0	72	0.00%
	Escuela Superior de Artes	0	0	0	20	0.00%
	Instituto Tecnológico	2	0	2	202	0.99%
	Normal	0	0	0	14	0.00%
	Privado	2	3	5	2,103	0.24%
	Universidad Autónoma De Yucatán	59	54	113	1,943	5.82%
	Universidad de Oriente	6	9	15	68	22.06%
Universidad Pedagógica Nacional	10	9	19	236	8.05%	
<b>Otros servicios</b>		<b>0</b>	<b>0</b>	<b>0</b>	<b>28,719</b>	<b>0.00%</b>
<b>Total general</b>		<b>32,950</b>	<b>30,854</b>	<b>65,376</b>	<b>629,897</b>	<b>10.38%</b>

### Alumnos en educación nivel Inicial indígena (Lactante y maternal)

Alumnos	Menos de 1 año	1 años	2 años	3 años	4 años	Total general
<b>INICIAL</b>						
Hombres	123	310	489	259	23	<b>1,204</b>
Mujeres	110	285	526	245	12	<b>1,178</b>
<b>Total</b>	<b>233</b>	<b>595</b>	<b>1,015</b>	<b>504</b>	<b>35</b>	<b>2,382</b>
Hablantes de lenguas indígenas	74	187	353	206	8	<b>828</b>
Nacidos fuera de México	0	7	8	8	0	<b>23</b>
Discapacidad	1	1	0	0	0	<b>2</b>
Trastorno	0	0	0	0	0	<b>0</b>
Aptitudes sobresalientes	0	0	5	4	0	<b>9</b>
Otras condiciones	0	0	0	0	0	<b>0</b>

Fuente:

Secretaría de Educación del Gobierno del Estado de Yucatán Ciclo escolar 2021 -2022.  
SEGEY. 2022. "Estadística 911 inicio de curso de los ciclos escolares del 2019-2020 al 2021-2022".  
Base de datos. Mérida: Departamento de Estadística, Dirección de Planeación, SEGEY.  
Recuperado de la base de datos de la estadística 911



## Alumnos en educación preescolar indígena

Concepto	Grado			Total
	1o	2o	3o	
Hombres	2,358	3,950	4,394	10,702
Mujeres	2,207	3,814	4,456	10,477
<b>Total</b>	<b>4,565</b>	<b>7,764</b>	<b>8,850</b>	<b>21,179</b>
Hablantes de lenguas indígenas	853	1,421	1,586	3,860
Nacidos fuera de México	1	2	1	4
Con discapacidad	2	8	16	26
Con trastorno	0	0	1	1
Aptitudes sobresalientes	0	0	1	1
Otras condiciones	0	3	2	5
<b>Edad</b>	-	-	-	-
Menos de 3 años	1,412	-	-	1,412
3 años	3,326	2,779	-	6,105
4 años	12	5,154	3,156	8,322
5 años	1	4	5,161	5,166
6 años	1	0	13	14
<b>Total</b>	<b>4,752</b>	<b>7,937</b>	<b>8,330</b>	<b>21,019</b>

Grupos	1º	2o	3o	Más de un grado	Total
Preescolar Indígena	164	282	340	156	942

Alumnos con discapacidades, trastornos, aptitudes sobresalientes u otras condiciones	1o	2o	3o	Total
Ceguera	0	0	0	0
Baja Visión	0	4	3	7
Sordera	2	0	0	2
Hipoacusia	2	2	1	5
Sordoceguera	1	0	0	1
Discapacidad motriz	3	7	1	11
Discapacidad Intelectual	2	1	2	5
Discapacidad psicosocial	1	1	0	2
Trastorno del espectro autista	0	4	2	6
Discapacidad múltiple	0	1	1	2
Trastorno por déficit de atención e hiperactividad	1	0	2	3
Aptitudes sobresalientes	3	0	1	4
Otras condiciones	11	46	38	95
<b>Total</b>	<b>26</b>	<b>66</b>	<b>51</b>	<b>143</b>

## Alumnos en educación primaria indígena

Concepto	Grado						Total
	1o	2o	3o	4o	5o	6o	
Hombres	1,044	1,099	1,170	1,116	983	1,017	6,429
Mujeres	981	976	1,035	987	951	977	5,907
<b>Total</b>	<b>2,025</b>	<b>2,075</b>	<b>2,205</b>	<b>2,103</b>	<b>1,934</b>	<b>1,994</b>	<b>12,336</b>
Hablantes de lenguas indígenas	987	1,042	1,161	1,054	988	1,125	6,357
Nacidos fuera de México	0	0	0	0	2	1	3
Con discapacidad	7	5	10	16	20	16	74
Con trastorno	0	2	0	3	0	0	5
Aptitudes sobresalientes	0	0	0	0	0	0	0
Otras condiciones	0	0	0	0	0	0	0
<b>Edad</b>							
Menos de 6 años	673	-	-	-	-	-	673
6 años	1,266	713	-	-	-	-	1,979
7 años	26	1,304	669	-	-	-	1,999
8 años	13	46	1,345	695	-	-	2,099
9 años	5	17	77	1,336	614	-	2,049
10 años	0	5	20	132	1,220	526	1,903
11 años	0	5	5	57	165	1,153	1,385
12 años	0	6	9	25	68	238	346
13 años	0	0	3	6	17	52	78
14 años	0	0	0	2	6	19	27
15 años y más	0	0	0	2	2	4	8
<b>Total</b>	<b>1,983</b>	<b>2,096</b>	<b>2,128</b>	<b>2,255</b>	<b>2,092</b>	<b>1,992</b>	<b>12,546</b>

Grupos	1o	2o	3o	4o	5o	6o	Más de un grado	Total
Primaria Indígena	116	119	120	119	118	116	77	785

Alumnos con discapacidades, trastornos, aptitudes sobresalientes u otras condiciones	1o	2o	3o	4o	5o	6o	Total
Ceguera	1	0	0	2	0	0	3
Baja Visión	2	3	1	2	1	4	13
Sordera	0	0	0	0	0	0	0
Hipoacusia	0	0	0	0	0	0	0
Sordoceguera	0	0	0	0	0	0	0
Discapacidad motriz	4	2	0	3	0	0	9
Discapacidad Intelectual	0	5	8	5	2	7	27
Discapacidad psicosocial	2	3	0	0	0	0	5
Trastorno del espectro autista	1	0	2	1	0	0	4
Discapacidad múltiple	2	0	0	0	0	0	2
Trastorno por déficit de atención e hiperactividad	1	0	4	1	0	0	6
Aptitudes sobresalientes	1	5	0	2	1	1	10
Otras condiciones	11	15	8	23	18	26	101
<b>Total</b>	<b>25</b>	<b>33</b>	<b>23</b>	<b>39</b>	<b>22</b>	<b>38</b>	<b>180</b>

Fuente:

Secretaría de Educación del Gobierno del Estado de Yucatán Ciclo escolar 2021-2022.  
SEGEY. 2022. "Estadística 911 inicio de curso de los ciclos escolares del 2019-2020 al 2021-2022".  
Base de datos. Mérida: Departamento de Estadística, Dirección de Planeación, SEGEY.  
Recuperado de la base de datos de la estadística 911

## Alumnos en educación indígena de nivel Inicial (Lactante y maternal) Por municipio

Municipios	Hombres	Mujeres	Total	Hablantes de lenguas indígenas	Nacidos fuera de México	Discapacidad	Trastorno	Aptitudes Sobresalientes	Otras Condiciones	Menos de 1 año	1 año	2 año	3 año	4 año	Total
<b>INICIAL</b>	<b>1204</b>	<b>1178</b>	<b>2382</b>	<b>828</b>	<b>23</b>	<b>2</b>	<b>0</b>	<b>9</b>	<b>0</b>	<b>233</b>	<b>595</b>	<b>1015</b>	<b>504</b>	<b>35</b>	<b>2382</b>
Abalá	12	8	20	0	0	0	0	0	0	1	2	8	9	0	20
Acanceh	38	47	85	15	0	0	0	0	0	5	14	27	24	15	85
Calotmul	20	16	36	0	0	0	0	0	0	6	8	15	7	0	36
Cantamayec	16	15	31	2	0	0	0	0	0	5	11	13	2	0	31
Chacsinkín	5	8	13	13	0	0	0	0	0	2	3	8	0	0	13
Chankom	25	37	62	44	0	0	0	0	0	6	29	23	2	2	62
Chapab	11	14	25	16	0	0	0	0	0	1	8	8	8	0	25
Chemax	42	59	101	66	0	0	0	4	0	6	22	39	34	0	101
Chichimilá	23	24	47	17	0	0	0	0	0	5	18	14	10	0	47
Chikindzonot	22	23	45	37	0	0	0	0	0	4	10	23	8	0	45
Cuncunul	15	7	22	22	0	0	0	0	0	9	13	0	0	0	22
Dzán	18	34	52	0	0	0	0	0	0	0	1	31	20	0	52
Espita	11	11	22	0	0	0	0	0	0	0	11	10	1	0	22
Halachó	39	41	80	29	0	0	0	0	0	4	12	43	21	0	80
Hocabá	16	8	24	0	0	0	0	0	0	0	9	13	2	0	24
Hunucmá	6	7	13	11	0	0	0	0	0	0	1	4	8	0	13
Maní	11	15	26	26	0	0	0	0	0	26	0	0	0	0	26
Maxcanú	40	41	81	23	0	0	0	0	0	5	21	55	0	0	81
Mérida	11	12	23	7	0	0	0	0	0	0	6	11	6	0	23
Muna	2	14	16	0	0	0	0	0	0	0	4	10	2	0	16
Opichén	9	13	22	3	0	0	0	0	0	0	2	15	5	0	22
Oxkutzcab	35	37	72	68	0	0	0	0	0	6	12	26	28	0	72
Panabá	10	15	25	0	0	0	0	0	0	1	15	7	2	0	25
Peto	57	59	116	10	0	0	0	0	0	13	39	46	18	0	116
Sacalum	7	5	12	12	0	0	0	0	0	0	0	0	12	0	12
Sotuta	39	32	71	5	0	0	0	4	0	8	11	36	13	3	71
Suma	12	6	18	0	0	0	0	0	0	2	7	9	0	0	18
Tecoh	7	5	12	0	0	0	0	0	0	7	1	4	0	0	12
Tekax	99	93	192	76	0	0	0	0	0	24	42	93	33	0	192
Temozón	57	53	110	73	0	0	0	0	0	14	28	43	25	0	110
Ticul	16	28	44	0	0	0	0	0	0	0	9	18	17	0	44
Timucuy	42	33	75	30	0	0	0	0	0	6	35	29	5	0	75
Tinum	39	21	60	13	0	0	0	0	0	4	25	19	12	0	60
Tixcacalcupul	16	19	35	18	0	0	0	0	0	7	9	19	0	0	35
Tixmehuac	27	13	40	28	0	0	0	0	0	2	7	26	5	0	40
Tizimín	33	33	66	18	0	0	0	0	0	5	14	37	10	0	66
Tzucacab	107	96	203	0	0	2	0	0	0	27	56	74	43	3	203
Umán	46	35	81	6	23	0	0	0	0	4	18	28	30	1	81
Valladolid	102	87	189	99	0	0	0	1	0	15	46	74	43	11	189
Yaxcabá	61	54	115	41	0	0	0	0	0	3	16	57	39	0	115
<b>Total general</b>	<b>1204</b>	<b>1178</b>	<b>2382</b>	<b>828</b>	<b>23</b>	<b>2</b>	<b>0</b>	<b>9</b>	<b>0</b>	<b>233</b>	<b>595</b>	<b>1015</b>	<b>504</b>	<b>35</b>	<b>2382</b>

Fuente:

Secretaría de Educación del Gobierno del Estado de Yucatán Ciclo escolar 2021-2022.  
 SEGEY. 2022. "Estadística 911 inicio de curso de los ciclos escolares del 2019-2020 al 2021-2022".  
 Base de datos. Mérida: Departamento de Estadística, Dirección de Planeación, SEGEY.  
 Recuperado de la base de datos de la estadística 911



**Alumnos HLI (Hablantes de lengua Indígena), con al menos un alumno HLI por nivel educativo y tipo de servicio por municipios en Yucatán**

Maya hablantes			Maya hablantes			Alumnos Totales	Porcentaje %
Número	Por Municipio	Etiquetas de fila	Hombres	Mujeres	Totales		
<b>65,376</b>	<b>Yucatán</b>	<b>Total</b>	<b>32,950</b>	<b>30,854</b>	<b>65,376</b>	<b>601,178</b>	<b>10.87%</b>
<b>758</b>	<b>ABALÁ</b>	Educación inicial	0	0	30	31	96.77%
		Preescolar	170	155	325	344	94.48%
		Primaria	136	147	283	671	42.18%
		Secundaria	37	56	93	338	27.51%
		Media superior	14	13	27	246	10.98%
<b>545</b>	<b>ACANCEH</b>	Educación inicial	0	0	28	90	31.11%
		Preescolar	209	206	415	595	69.75%
		Primaria	22	17	39	1,672	2.33%
		Secundaria	33	17	50	897	5.57%
		Media superior	10	3	13	789	1.65%
<b>633</b>	<b>AKIL</b>	Preescolar	236	212	448	611	73.32%
		Primaria	72	66	138	1,605	8.60%
		Secundaria	0	0	0	567	0.00%
		Media superior	32	15	47	345	13.62%
<b>0</b>	<b>BACA</b>	Preescolar	0	0	0	179	0.00%
		Primaria	0	0	0	554	0.00%
		Secundaria	0	0	0	275	0.00%
		Media superior	0	0	0	414	0.00%
<b>0</b>	<b>BOKOBÁ</b>	Preescolar	0	0	0	64	0.00%
		Primaria	0	0	0	208	0.00%
		Secundaria	0	0	0	107	0.00%
		Media superior	0	0	0	83	0.00%
<b>48</b>	<b>BUCTZOTZ</b>	Preescolar	13	10	23	375	6.13%
		Primaria	11	14	25	1,018	2.46%
		Secundaria	0	0	0	480	0.00%
		Media superior	0	0	0	311	0.00%
<b>0</b>	<b>CACALCHÉN</b>	Preescolar	0	0	0	224	0.00%
		Primaria	0	0	0	743	0.00%
		Secundaria	0	0	0	384	0.00%
		Media superior	0	0	0	249	0.00%
<b>215</b>	<b>CALOTMUL</b>	Educación inicial	0	0	0	41	0.00%
		Preescolar	79	78	157	203	77.34%
		Primaria	2	0	2	408	0.49%
		Secundaria	20	24	44	208	21.15%
		Media superior	9	3	12	138	8.70%
<b>0</b>	<b>CANSAHCAB</b>	Preescolar	0	0	0	143	0.00%
		Primaria	0	0	0	393	0.00%
		Secundaria	0	0	0	233	0.00%
		Media superior	0	0	0	450	0.00%
<b>535</b>	<b>CANTAMAYEC</b>	Educación inicial	0	0	41	41	100.00%
		Preescolar	73	76	149	177	84.18%
		Primaria	75	73	148	361	41.00%
		Secundaria	76	78	154	180	85.56%
		Media superior	20	23	43	43	100.00%
<b>0</b>	<b>CELESTÚN</b>	Preescolar	0	0	0	292	0.00%
		Primaria	0	0	0	1,074	0.00%
		Secundaria	0	0	0	405	0.00%
		Media superior	0	0	0	179	0.00%
<b>0</b>	<b>CENOTILLO</b>	Preescolar	0	0	0	137	0.00%
		Primaria	0	0	0	425	0.00%
		Secundaria	0	0	0	195	0.00%
		Media superior	0	0	0	164	0.00%
		Superior	0	0	0	22	0.00%

**Alumnos HLI (Habla de lengua Indígena), con al menos un alumno HLI por nivel educativo y tipo de servicio por municipios en Yucatán**

Maya hablantes			Maya hablantes			Alumnos Totales	Porcentaje %
Número	Por Municipio	Etiquetas de fila	Hombres	Mujeres	Totales		
655	CHACSINKÍN	Educación inicial	0	0	2	13	15.38%
		Preescolar	86	82	168	180	93.33%
		Primaria	231	187	418	418	100.00%
		Secundaria	0	2	2	187	1.07%
		Media superior	36	29	65	70	92.86%
891	CHANKOM	Educación inicial	0	0	53	56	94.64%
		Preescolar	84	82	166	228	72.81%
		Primaria	142	124	266	563	47.25%
		Secundaria	136	117	253	287	88.15%
		Media superior	78	75	153	225	68.00%
276	CHAPAB	Educación inicial	0	0	8	47	17.02%
		Preescolar	59	49	108	144	75.00%
		Primaria	62	46	108	352	30.68%
		Secundaria	0	0	0	187	0.00%
		Media superior	32	20	52	111	46.85%
7,050	CHEMAX	Educación inicial	0	0	124	168	73.81%
		Preescolar	760	683	1,443	1,828	78.94%
		Primaria	1,468	1,441	2,909	5,384	54.03%
		Secundaria	807	823	1,630	2,522	64.63%
		Media superior	380	564	944	1,269	74.39%
1,182	CHICHIMILÁ	Educación inicial	0	0	16	50	32.00%
		Preescolar	170	153	323	470	68.72%
		Primaria	128	97	225	1,311	17.16%
		Secundaria	94	90	184	634	29.02%
		Media superior	219	215	434	435	99.77%
1	CHICXULUB PUEBLO	Preescolar	0	0	0	143	0.00%
		Primaria	0	0	0	457	0.00%
		Secundaria	0	1	1	215	0.47%
		Media superior	0	0	0	345	0.00%
1,328	CHIKINDZONOT	Educación inicial	0	0	43	67	64.18%
		Preescolar	100	136	236	237	99.58%
		Primaria	258	224	482	578	83.39%
		Secundaria	140	146	286	294	97.28%
		Media superior	146	135	281	283	99.29%
44	CHOCHOLÁ	Preescolar	0	0	0	216	0.00%
		Primaria	0	0	0	465	0.00%
		Secundaria	0	0	0	225	0.00%
		Media superior	18	26	44	121	36.36%
277	CHUMAYEL	Preescolar	36	52	88	141	62.41%
		Primaria	64	60	124	362	34.25%
		Secundaria	30	35	65	168	38.69%
50	CONKAL	Preescolar	0	0	0	387	0.00%
		Primaria	0	0	0	1,206	0.00%
		Secundaria	0	0	0	472	0.00%
		Media superior	2	2	4	364	1.10%
		Superior	37	9	46	1,134	4.06%
160	CUNCUNUL	Educación inicial	0	0	23	23	100.00%
		Preescolar	51	26	77	87	88.51%
		Primaria	0	0	0	191	0.00%
		Secundaria	29	20	49	75	65.33%
		Media superior	6	5	11	32	34.38%
242	CUZAMÁ	Preescolar	110	101	211	220	95.91%
		Primaria	0	0	0	581	0.00%
		Secundaria	0	0	0	245	0.00%
		Media superior	15	16	31	260	11.92%

**Alumnos HLI (Habla de lengua Indígena), con al menos un alumno HLI por nivel educativo y tipo de servicio por municipios en Yucatán**

Maya hablantes			Maya hablantes			Alumnos Totales	Porcentaje %
Número	Por Municipio	Etiquetas de fila	Hombres	Mujeres	Totales		
635	DZAN	Educación inicial	0	0	0	40	0.00%
		Preescolar	118	160	278	278	100.00%
		Primaria	0	0	0	760	0.00%
		Secundaria	144	160	304	324	93.83%
		Media superior	29	24	53	110	48.18%
0	DZEMUL	Preescolar	0	0	0	144	0.00%
		Primaria	0	0	0	305	0.00%
		Secundaria	0	0	0	159	0.00%
		Media superior	0	0	0	207	0.00%
8	DZIDZANTÚN	Preescolar	1	0	1	294	0.34%
		Primaria	0	0	0	751	0.00%
		Secundaria	0	0	0	400	0.00%
		Media superior	0	0	0	607	0.00%
		Superior	5	2	7	462	1.52%
0	DZILAM DE BRAVO	Preescolar	0	0	0	132	0.00%
		Primaria	0	0	0	363	0.00%
		Secundaria	0	0	0	115	0.00%
		Media superior	0	0	0	76	0.00%
0	DZILAM GONZÁLEZ	Preescolar	0	0	0	212	0.00%
		Primaria	0	0	0	574	0.00%
		Secundaria	0	0	0	265	0.00%
		Media superior	0	0	0	253	0.00%
191	DZITÁS	Preescolar	72	57	129	181	71.27%
		Primaria	32	30	62	471	13.16%
		Secundaria	0	0	0	219	0.00%
		Media superior	0	0	0	168	0.00%
20	DZONCAUICH	Preescolar	11	9	20	108	18.52%
		Primaria	0	0	0	271	0.00%
		Secundaria	0	0	0	154	0.00%
		Media superior	0	0	0	23	0.00%
685	ESPITA	Educación inicial	0	0	27	31	87.10%
		Preescolar	144	129	273	725	37.66%
		Primaria	28	28	56	1,851	3.03%
		Secundaria	82	81	163	881	18.50%
		Media superior	82	84	166	646	25.70%
1,380	HALACHÓ	Educación inicial	0	0	59	104	56.73%
		Preescolar	311	334	645	982	65.68%
		Primaria	138	137	275	2,375	11.58%
		Secundaria	146	148	294	1,069	27.50%
		Media superior	62	45	107	858	12.47%
250	HOCABÁ	Educación inicial	0	0	0	40	0.00%
		Preescolar	133	103	236	312	75.64%
		Primaria	0	0	0	707	0.00%
		Secundaria	9	5	14	293	4.78%
		Media superior	0	0	0	178	0.00%
288	HOCTÚN	Preescolar	33	26	59	257	22.96%
		Primaria	66	64	130	618	21.04%
		Secundaria	26	37	63	325	19.38%
		Media superior	12	24	36	307	11.73%
252	HOMÚN	Preescolar	93	132	225	358	62.85%
		Primaria	10	8	18	826	2.18%
		Secundaria	0	0	0	386	0.00%
		Media superior	8	1	9	312	2.88%

**Alumnos HLI (Hablantes de lengua Indígena), con al menos un alumno HLI por nivel educativo y tipo de servicio por municipios en Yucatán**

Maya hablantes			Maya hablantes			Alumnos Totales	Porcentaje %
Número	Por Municipio	Etiquetas de fila	Hombres	Mujeres	Totales		
268	HUHÍ	Preescolar	56	56	112	211	53.08%
		Primaria	45	33	78	531	14.69%
		Secundaria	10	3	13	244	5.33%
		Media superior	39	26	65	205	31.71%
419	HUNUCMÁ	Educación inicial	0	0	13	23	56.52%
		Preescolar	140	167	307	1,256	24.44%
		Primaria	7	8	15	3,957	0.38%
		Secundaria	26	31	57	1,941	2.94%
		Media superior	17	10	27	1,511	1.79%
0	IXIL	Preescolar	0	0	0	176	0.00%
		Primaria	0	0	0	413	0.00%
		Secundaria	0	0	0	189	0.00%
		Media superior	0	0	0	53	0.00%
548	IZAMAL	Educación inicial	0	0	0	13	0.00%
		Preescolar	169	141	310	1,084	28.60%
		Primaria	44	57	101	3,185	3.17%
		Secundaria	38	40	78	1,536	5.08%
		Media superior	6	2	8	1,196	0.67%
		Superior	37	14	51	942	5.41%
903	KANASÍN	Preescolar	282	255	537	3,198	16.79%
		Primaria	190	176	366	9,789	3.74%
		Secundaria	0	0	0	2,294	0.00%
		Media superior	0	0	0	919	0.00%
123	KANTUNIL	Preescolar	75	48	123	270	45.56%
		Primaria	0	0	0	648	0.00%
		Secundaria	0	0	0	298	0.00%
		Media superior	0	0	0	206	0.00%
682	KAUA	Preescolar	78	69	147	147	100.00%
		Primaria	174	223	397	460	86.30%
		Secundaria	15	26	41	230	17.83%
		Media superior	52	45	97	168	57.74%
34	KINCHIL	Preescolar	0	0	0	262	0.00%
		Primaria	21	13	34	873	3.89%
		Secundaria	0	0	0	394	0.00%
		Media superior	0	0	0	290	0.00%
121	KOPOMÁ	Preescolar	64	54	118	121	97.52%
		Primaria	0	0	0	250	0.00%
		Secundaria	0	0	0	161	0.00%
		Media superior	2	1	3	67	4.48%
261	MAMA	Preescolar	73	64	137	137	100.00%
		Primaria	47	44	91	359	25.35%
		Secundaria	19	13	32	140	22.86%
		Media superior	0	1	1	91	1.10%
486	MANÍ	Educación inicial	0	0	21	21	100.00%
		Preescolar	78	67	145	245	59.18%
		Primaria	107	108	215	660	32.58%
		Secundaria	6	10	16	276	5.80%
1,262	MAXCANÚ	Media superior	42	47	89	89	100.00%
		Educación inicial	0	0	38	103	36.89%
		Preescolar	319	274	593	1,058	56.05%
		Primaria	155	152	307	2,561	11.99%
		Secundaria	33	39	72	1,200	6.00%
		Media superior	66	67	133	869	15.30%
Superior	69	50	119	540	22.04%		

**Alumnos HLI (Hablantes de lengua Indígena), con al menos un alumno HLI por nivel educativo y tipo de servicio por municipios en Yucatán**

Maya hablantes			Maya hablantes			Alumnos	Porcentaje
Número	Por Municipio	Etiquetas de fila	Hombres	Mujeres	Totales	Totales	%
1,041	MAYAPÁN	Preescolar	94	101	195	195	100.00%
		Primaria	315	252	567	591	95.94%
		Secundaria	116	92	208	217	95.85%
		Media superior	45	26	71	71	100.00%
2,905	MÉRIDA	Educación inicial	0	0	23	3,001	0.77%
		Preescolar	273	285	558	27,557	2.02%
		Primaria	224	229	453	90,631	0.50%
		Secundaria	6	5	11	46,058	0.02%
		Media superior	119	115	234	44,229	0.53%
		Superior	857	769	1,626	65,431	2.49%
0	MOCOCHÁ	Preescolar	0	0	0	119	0.00%
		Primaria	0	0	0	284	0.00%
		Secundaria	0	0	0	123	0.00%
		Media superior	0	0	0	59	0.00%
334	MOTUL	Educación inicial	0	0	0	59	0.00%
		Preescolar	72	81	153	1,382	11.07%
		Primaria	12	4	16	3,964	0.40%
		Secundaria	17	27	44	1,810	2.43%
		Media superior	8	15	23	1,304	1.76%
		Superior	61	37	98	1,104	8.88%
176	MUNA	Educación inicial	0	0	0	22	0.00%
		Preescolar	81	62	143	545	26.24%
		Primaria	18	15	33	1,323	2.49%
		Secundaria	0	0	0	581	0.00%
		Media superior	0	0	0	410	0.00%
0	MUXUPIP	Preescolar	0	0	0	108	0.00%
		Primaria	0	0	0	278	0.00%
		Secundaria	0	0	0	140	0.00%
		Media superior	0	0	0	76	0.00%
324	OPICHÉN	Educación inicial	0	0	2	25	8.00%
		Preescolar	168	149	317	317	100.00%
		Primaria	2	3	5	743	0.67%
		Secundaria	0	0	0	346	0.00%
		Media superior	0	0	0	187	0.00%
1,578	OXKUTZCAB	Educación inicial	0	0	58	88	65.91%
		Preescolar	260	269	529	1,652	32.02%
		Primaria	257	240	497	4,447	11.18%
		Secundaria	94	102	196	1,727	11.35%
		Media superior	37	42	79	986	8.01%
		Superior	149	70	219	1,266	17.30%
135	PANABÁ	Educación inicial	0	0	0	36	0.00%
		Preescolar	48	54	102	324	31.48%
		Primaria	0	0	0	884	0.00%
		Secundaria	17	16	33	416	7.93%
		Media superior	0	0	0	450	0.00%
1,668	PETO	Educación inicial	0	0	124	178	69.66%
		Preescolar	248	236	484	1,163	41.62%
		Primaria	283	234	517	3,355	15.41%
		Secundaria	77	81	158	1,492	10.59%
		Media superior	98	75	173	1,035	16.71%
		Superior	155	57	212	577	36.74%
58	PROGRESO	Educación inicial	0	0	0	86	0.00%
		Preescolar	0	0	0	1,783	0.00%
		Primaria	30	28	58	6,668	0.87%
		Secundaria	0	0	0	2,914	0.00%
		Media superior	0	0	0	2,401	0.00%
		Superior	0	0	0	1,080	0.00%

**Alumnos HLI (Hablantes de lengua Indígena), con al menos un alumno HLI por nivel educativo y tipo de servicio por municipios en Yucatán**

Número	Maya hablantes		Maya hablantes			Alumnos Totales	Porcentaje %
	Por Municipio	Etiquetas de fila	Hombres	Mujeres	Totales		
45	QUINTANA ROO	Preescolar	19	26	45	45	100.00%
		Primaria	0	0	0	114	0.00%
		Secundaria	0	0	0	65	0.00%
		Media superior	0	0	0	34	0.00%
13	RÍO LAGARTOS	Preescolar	0	0	0	163	0.00%
		Primaria	0	0	0	413	0.00%
		Secundaria	5	8	13	178	7.30%
		Media superior	0	0	0	106	0.00%
289	SACALUM	Educación inicial	0	0	25	25	100.00%
		Preescolar	92	70	162	200	81.00%
		Primaria	34	35	69	597	11.56%
		Secundaria	21	12	33	261	12.64%
		Media superior	0	0	0	110	0.00%
111	SAMAHIL	Preescolar	65	41	106	248	42.74%
		Primaria	0	0	0	560	0.00%
		Secundaria	0	0	0	304	0.00%
		Media superior	2	3	5	136	3.68%
0	SAN FELIPE	Preescolar	0	0	0	85	0.00%
		Primaria	0	0	0	194	0.00%
		Secundaria	0	0	0	98	0.00%
76	SANAHCAT	Preescolar	41	35	76	76	100.00%
		Primaria	0	0	0	214	0.00%
		Secundaria	0	0	0	96	0.00%
		Media superior	0	0	0	43	0.00%
318	SANTA ELENA	Preescolar	58	68	126	225	56.00%
		Primaria	36	26	62	515	12.04%
		Secundaria	5	5	10	206	4.85%
		Media superior	60	60	120	134	89.55%
408	SEYÉ	Preescolar	206	202	408	420	97.14%
		Primaria	0	0	0	968	0.00%
		Secundaria	0	0	0	435	0.00%
		Media superior	0	0	0	318	0.00%
0	SINANCHÉ	Preescolar	0	0	0	111	0.00%
		Primaria	0	0	0	310	0.00%
		Secundaria	0	0	0	124	0.00%
		Media superior	0	0	0	109	0.00%
377	SOTUTA	Educación inicial	0	0	41	77	53.25%
		Preescolar	150	156	306	399	76.69%
		Primaria	2	2	4	1,056	0.38%
		Secundaria	0	0	0	478	0.00%
		Media superior	13	13	26	317	8.20%
2	SUCILÁ	Preescolar	0	0	0	150	0.00%
		Primaria	0	0	0	398	0.00%
		Secundaria	0	0	0	204	0.00%
		Media superior	1	1	2	128	1.56%
222	SUDZAL	Preescolar	35	34	69	141	48.94%
		Primaria	0	0	0	231	0.00%
		Secundaria	71	61	132	136	97.06%
		Media superior	9	12	21	75	28.00%
0	SUMA	Educación inicial	0	0	0	22	0.00%
		Preescolar	0	0	0	72	0.00%
		Primaria	0	0	0	162	0.00%
		Secundaria	0	0	0	89	0.00%
		Media superior	0	0	0	39	0.00%

**Alumnos HLI (Hablantes de lengua Indígena), con al menos un alumno HLI por nivel educativo y tipo de servicio por municipios en Yucatán**

Maya hablantes		Maya hablantes				Alumnos Totales	Porcentaje %
Número	Por Municipio	Etiquetas de fila	Hombres	Mujeres	Totales		
1,585	TAHDZIÚ	Educación inicial	0	0	47	47	100.00%
		Preescolar	109	120	229	268	85.45%
		Primaria	460	438	898	931	96.46%
		Secundaria	177	130	307	332	92.47%
		Media superior	59	45	104	135	77.04%
82	TAHMEK	Preescolar	49	33	82	139	58.99%
		Primaria	0	0	0	330	0.00%
		Secundaria	0	0	0	187	0.00%
		Media superior	0	0	0	78	0.00%
818	TEABO	Preescolar	159	180	339	339	100.00%
		Primaria	121	112	233	881	26.45%
		Secundaria	18	24	42	365	11.51%
		Media superior	100	104	204	455	44.84%
674	TECOH	Educación inicial	0	0	0	32	0.00%
		Preescolar	268	226	494	746	66.22%
		Primaria	54	45	99	1,871	5.29%
		Secundaria	6	11	17	892	1.91%
		Media superior	33	31	64	533	12.01%
1	TEKAL DE VENEGAS	Preescolar	0	0	0	95	0.00%
		Primaria	0	0	0	285	0.00%
		Secundaria	1	0	1	144	0.69%
		Media superior	0	0	0	82	0.00%
0	TEKANTÓ	Preescolar	0	0	0	125	0.00%
		Primaria	0	0	0	366	0.00%
		Secundaria	0	0	0	175	0.00%
		Media superior	0	0	0	108	0.00%
3,330	TEKAX	Educación inicial	0	0	177	282	62.77%
		Preescolar	444	441	885	2,000	44.25%
		Primaria	566	569	1,135	5,348	21.22%
		Secundaria	222	251	473	2,398	19.72%
		Media superior	147	169	316	1,669	18.93%
		Superior	204	140	344	1,428	24.09%
204	TEKIT	Preescolar	95	97	192	433	44.34%
		Primaria	5	7	12	1,201	1.00%
		Secundaria	0	0	0	516	0.00%
		Media superior	0	0	0	366	0.00%
544	TEKOM	Preescolar	55	56	111	130	85.38%
		Primaria	114	86	200	409	48.90%
		Secundaria	88	78	166	182	91.21%
		Media superior	35	32	67	67	100.00%
0	TELCHAC PUEBLO	Preescolar	0	0	0	112	0.00%
		Primaria	0	0	0	304	0.00%
		Secundaria	0	0	0	130	0.00%
		Media superior	0	0	0	63	0.00%
0	TELCHAC PUERTO	Preescolar	0	0	0	99	0.00%
		Primaria	0	0	0	246	0.00%
		Secundaria	0	0	0	90	0.00%
		Media superior	0	0	0	80	0.00%
0	TEMAX	Preescolar	0	0	0	219	0.00%
		Primaria	0	0	0	749	0.00%
		Secundaria	0	0	0	340	0.00%
		Media superior	0	0	0	305	0.00%

**Alumnos HLI (Hablantes de lengua Indígena), con al menos un alumno HLI por nivel educativo y tipo de servicio por municipios en Yucatán**

Número	Maya hablantes		Maya hablantes		Maya hablantes Totales	Alumnos Totales	Porcentaje %
	Por Municipio	Etiquetas de fila	Hombres	Mujeres			
2,342	TEMOZÓN	Educación inicial	0	0	71	124	57.26%
		Preescolar	300	279	579	737	78.56%
		Primaria	511	440	951	1,957	48.59%
		Secundaria	251	207	458	988	46.36%
		Media superior	139	144	283	571	49.56%
80	TEPAKÁN	Preescolar	36	44	80	87	91.95%
		Primaria	0	0	0	224	0.00%
		Secundaria	0	0	0	54	0.00%
		Media superior	0	0	0	43	0.00%
65	TETIZ	Preescolar	27	27	54	226	23.89%
		Primaria	0	0	0	710	0.00%
		Secundaria	1	0	1	254	0.39%
		Media superior	6	4	10	76	13.16%
0	TEYA	Preescolar	0	0	0	83	0.00%
		Primaria	0	0	0	233	0.00%
		Secundaria	0	0	0	143	0.00%
		Media superior	0	0	0	146	0.00%
761	TICUL	Educación inicial	0	0	0	92	0.00%
		Preescolar	276	284	560	1,471	38.07%
		Primaria	112	58	170	4,550	3.74%
		Secundaria	8	8	16	2,082	0.77%
		Media superior	4	4	8	2,013	0.40%
		Superior	4	3	7	1,164	0.60%
365	TIMUCUY	Educación inicial	0	0	42	79	53.16%
		Preescolar	139	130	269	322	83.54%
		Primaria	0	0	0	760	0.00%
		Secundaria	19	28	47	365	12.88%
		Media superior	6	1	7	224	3.13%
1,160	TINUM	Educación inicial	0	0	50	94	53.19%
		Preescolar	220	214	434	593	73.19%
		Primaria	186	161	347	1,511	22.96%
		Secundaria	96	76	172	757	22.72%
		Media superior	69	88	157	468	33.55%
1,548	TIXCACALCUPUL	Educación inicial	0	0	0	42	0.00%
		Preescolar	208	189	397	400	99.25%
		Primaria	279	286	565	1,047	53.96%
		Secundaria	175	153	328	548	59.85%
		Media superior	107	151	258	260	99.23%
4	TIXKOKOB	Preescolar	1	1	2	583	0.34%
		Primaria	0	0	0	1,696	0.00%
		Secundaria	0	0	0	844	0.00%
		Media superior	1	1	2	884	0.23%
1,184	TIXMEHUAC	Educación inicial	0	0	24	58	41.38%
		Preescolar	144	129	273	292	93.49%
		Primaria	243	239	482	662	72.81%
		Secundaria	162	152	314	345	91.01%
		Media superior	47	44	91	146	62.33%
0	TIXPÉHUAL	Preescolar	0	0	0	195	0.00%
		Primaria	0	0	0	483	0.00%
		Secundaria	0	0	0	255	0.00%
		Media superior	0	0	0	114	0.00%

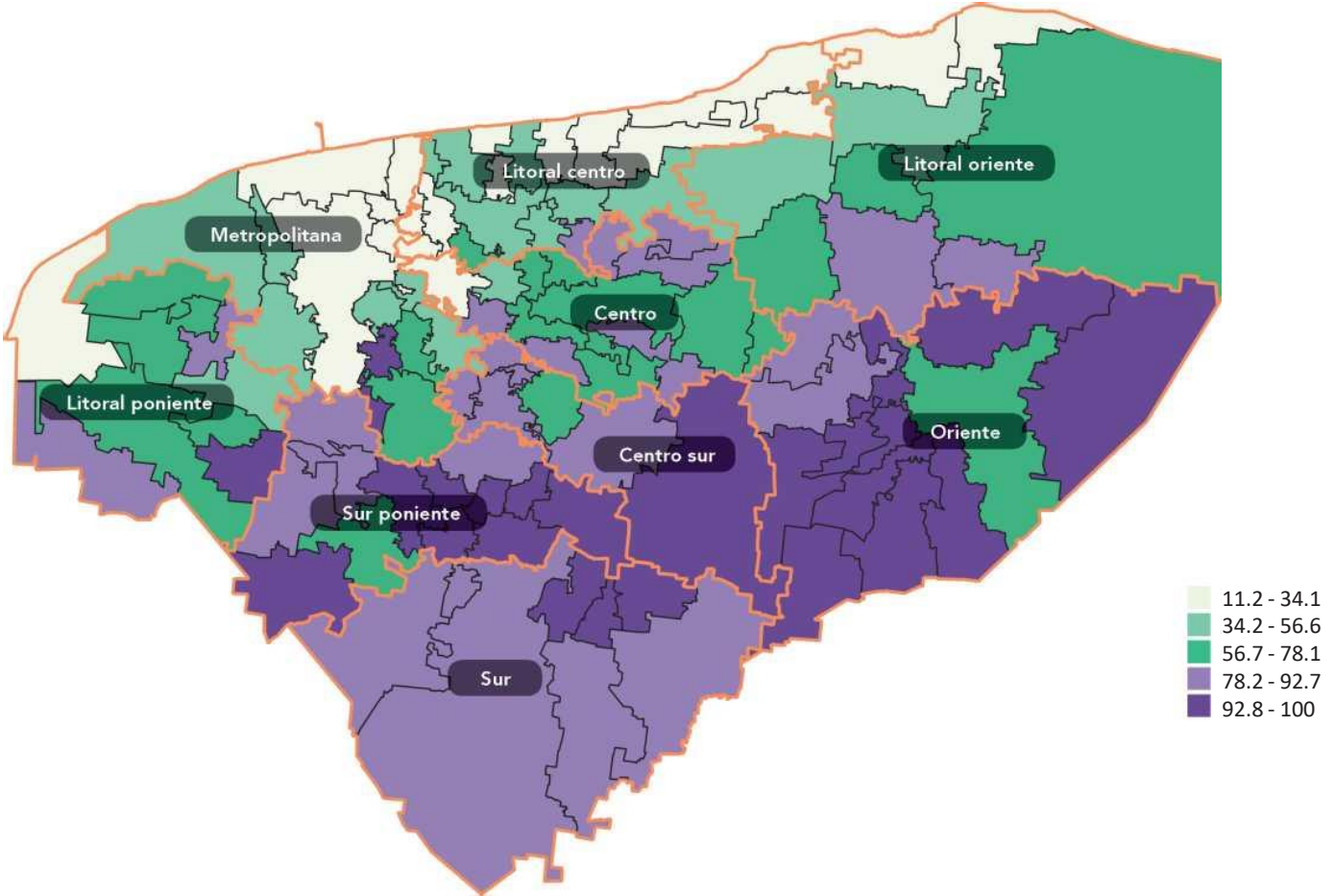


**Alumnos HLI (Hablantes de lengua Indígena), con al menos un alumno HLI por nivel educativo  
y tipo de servicio por municipios en Yucatán**

Maya hablantes			Maya hablantes		Maya hablantes Totales	Alumnos Totales	Porcentaje %
Número	Por Municipio	Etiquetas de fila	Hombres	Mujeres			
3,259	TIZIMÍN	Educación inicial	0	0	18	112	16.07%
		Preescolar	474	479	953	3,238	29.43%
		Primaria	486	453	939	9,402	9.99%
		Secundaria	495	464	959	4,222	22.71%
		Media superior	150	133	283	3,300	8.58%
		Superior	79	28	107	1,411	7.58%
313	TUNKÁS	Preescolar	54	46	100	173	57.80%
		Primaria	112	101	213	466	45.71%
		Secundaria	0	0	0	205	0.00%
		Media superior	0	0	0	218	0.00%
1,131	TZUCACAB	Educación inicial	0	0	132	164	80.49%
		Preescolar	271	239	510	798	63.91%
		Primaria	139	148	287	1,862	15.41%
		Secundaria	87	72	159	826	19.25%
		Media superior	19	24	43	591	7.28%
657	UAYMA	Preescolar	89	77	166	171	97.08%
		Primaria	165	172	337	473	71.25%
		Secundaria	19	19	38	248	15.32%
		Media superior	53	63	116	116	100.00%
159	UCÚ	Preescolar	70	84	154	154	100.00%
		Primaria	0	0	0	404	0.00%
		Secundaria	0	0	0	203	0.00%
		Media superior	0	0	0	70	0.00%
		Superior	1	4	5	974	0.51%
859	UMÁN	Educación inicial	0	0	18	222	8.11%
		Preescolar	288	282	570	2,621	21.75%
		Primaria	130	96	226	7,686	2.94%
		Secundaria	15	26	41	3,383	1.21%
		Media superior	1	1	2	1,850	0.11%
		Superior	1	1	2	382	0.52%
8,318	VALLADOLID	Educación inicial	0	0	119	357	33.33%
		Preescolar	717	644	1,361	3,282	41.47%
		Primaria	1,760	1,680	3,440	9,472	36.32%
		Secundaria	816	741	1,557	4,880	31.91%
		Media superior	548	457	1,005	4,311	23.31%
		Superior	546	290	836	6,313	13.24%
142	XOCHEL	Preescolar	64	58	122	191	63.87%
		Primaria	11	9	20	386	5.18%
		Secundaria	0	0	0	164	0.00%
		Media superior	0	0	0	64	0.00%
2,004	YAXCABÁ	Educación inicial	0	0	75	127	59.06%
		Preescolar	334	318	652	924	70.56%
		Primaria	308	275	583	2,191	26.61%
		Secundaria	188	193	381	993	38.37%
		Media superior	168	145	313	537	58.29%
0	YAXKUKUL	Preescolar	0	0	0	103	0.00%
		Primaria	0	0	0	345	0.00%
		Secundaria	0	0	0	137	0.00%
		Media superior	0	0	0	54	0.00%
1	YOBAÍN	Preescolar	0	0	0	82	0.00%
		Primaria	1	0	1	232	0.43%
		Secundaria	0	0	0	102	0.00%
		Media superior	0	0	0	71	0.00%
<b>65,376</b>	<b>Total general</b>	<b>Total general</b>	<b>32,950</b>	<b>30,854</b>	<b>65,376</b>	<b>601,178</b>	<b>10.87%</b>

# EDUCACIÓN INDÍGENA E INTERCULTURAL

PORCENTAJE DE POBLACIÓN DE 0 A 24 AÑOS QUE ES INDÍGENA POR MUNICIPIO, YUCATÁN (2015)



## MUNICIPIOS CON EDUCACIÓN PREESCOLAR INDÍGENA EN YUCATÁN

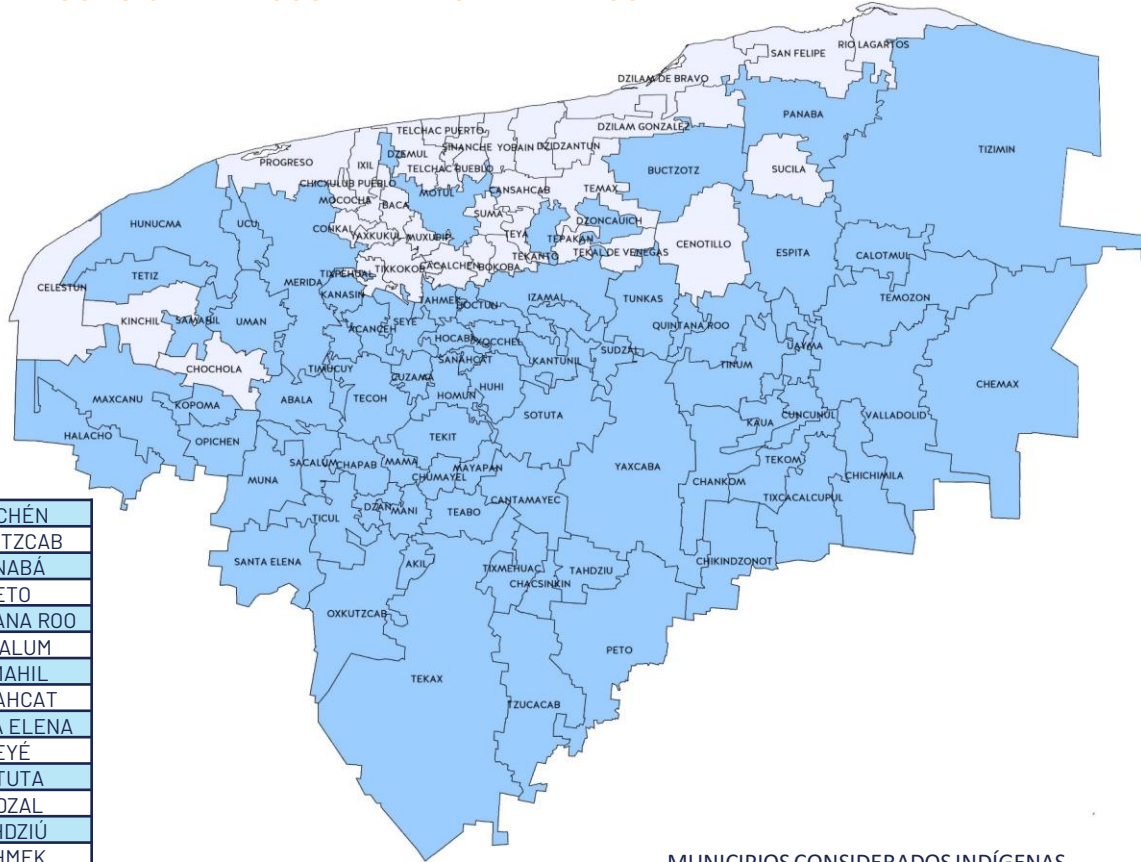
ABALÁ	DZAN	OPICHÉN	TICUL
ACANCEH	ESPITA	OXKUTZCAB	TIMUCUY
CALOTMUL	HALACHÓ	PANABÁ	TINUM
CANTAMAYEC	HOCABÁ	PETO	TIXCACALCUPUL
CHACSINKÍN	HUNUCMÁ	SACALUM	TIXMEHUAC
CHANKOM	IZAMAL	SOTUTA	TIZIMÍN
CHAPAB	MANÍ	SUMA	TZUCACAB
CHEMAX	MAXCANÚ	TAHDZIÚ	UMÁN
CHICHIMILÁ	MÉRIDA	TECOH	VALLADOLID
CHIKINDZONOT	MUNA	TEKAX	YAXCABÁ
CUNCUNUL		TEMOZÓN	

Fuente:

Secretaría de Educación del Gobierno del Estado de Yucatán Ciclo escolar 2021 -2022.  
 SEGEY. 2022. "Estadística 911 inicio de curso de los ciclos escolares del 2019-2020 al 2021-2022".  
 Base de datos. Mérida: Departamento de Estadística, Dirección de Planeación, SEGEY.  
 Recuperado de la base de datos de la estadística 911

# EDUCACIÓN INDÍGENA E INTERCULTURAL

## MUNICIPIOS CON EDUCACIÓN PREESCOLAR INDÍGENA EN YUCATÁN



ABALÁ	OPICHÉN
ACANCEH	OXKUTZAB
AKIL	PANABÁ
BUCTZOTZ	PETO
CALOTMUL	QUINTANA ROO
CANTAMAYEC	SACALUM
CHACSINKÍN	SAMAHIL
CHANKOM	SANAHCAT
CHAPAB	SANTA ELENA
CHEMAX	SEYÉ
CHICHIMILÁ	SOTUTA
CHIKINDZONOT	SUDZAL
CHUMAYEL	TAHDZIÚ
CUNCUNUL	TAHMEK
CUZAMÁ	TEABO
DZAN	TECOH
DZITAS	TEKAX
DZONCAUICH	TEKIT
ESPITA	TEKOM
HALACHÓ	TEMOZÓN
HOCABA	TEPAKÁN
HOCTUN	TETIZ
HOMÚN	TICUL
HUHÍ	TIMUCUY
HUNUCMA	TINUM
IZAMAL	TIXCACALCUPUL
KANASÍN	TIXMEHUAC
KANTUNIL	TIZIMÍN
KAUA	TUNKAS
KOPOMA	TZUCACAB
MAMA	UAYMA
MANÍ	UCÚ
MAXCANÚ	UMÁN
MAYAPÁN	VALLADOLID
MÉRIDA	XOCHEL
MOTUL	YAXCABÁ
MUNA	

## MUNICIPIOS CONSIDERADOS INDÍGENAS SIN EDUCACIÓN PREESCOLAR INDÍGENA

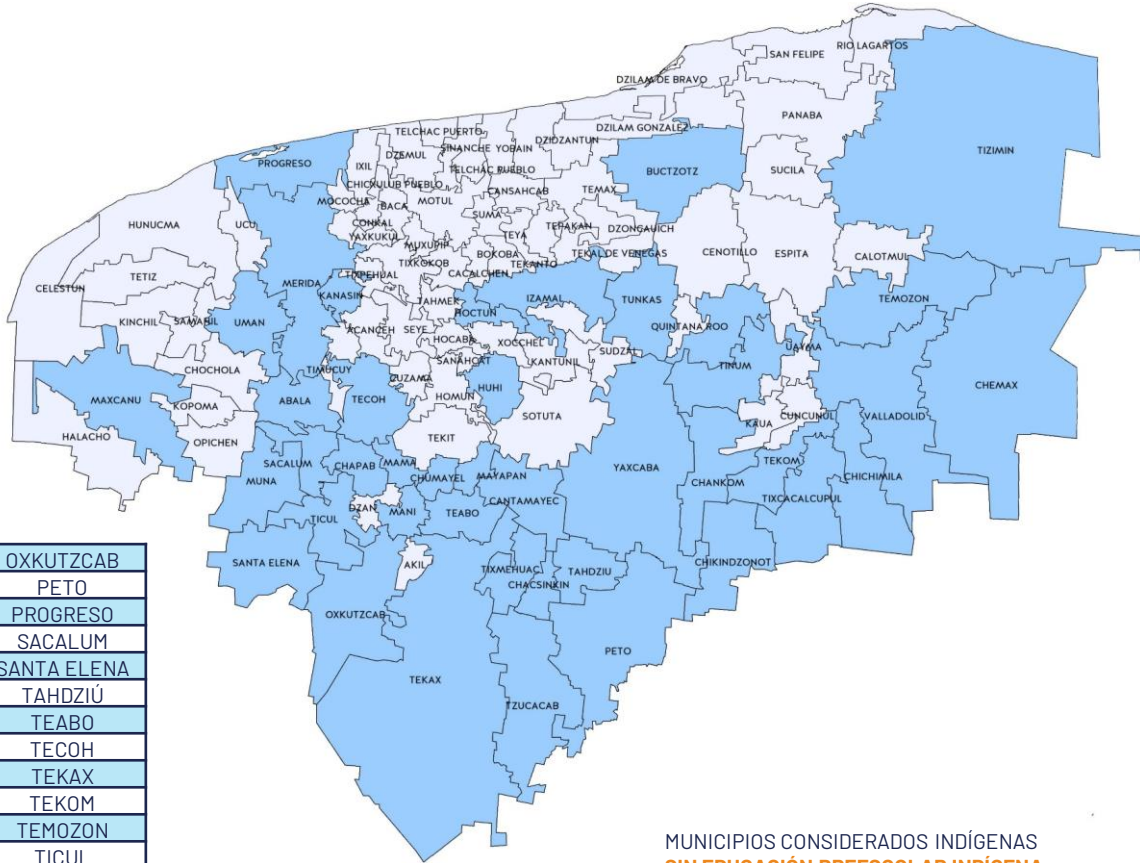
BACA	SINANCHÉ
BOKOBÁ	SUCILÁ
CACALCHÉN	SUMA
CANSAHCAB	TEKAL
CENOTILLO	TEKANTÓ
CHOCHOLA	TEMAX
DZEMUL	TEYA
KINCHIL	TIXPÉHUAL
MOTUL	YOBÁIN
MUXUPIP	

Fuente:

Secretaría de Educación del Gobierno del Estado de Yucatán Ciclo escolar 2021-2022.  
 SEGEY. 2022. "Estadística 911 inicio de curso de los ciclos escolares del 2019-2020 al 2021-2022".  
 Base de datos. Mérida: Departamento de Estadística, Dirección de Planeación, SEGEY.  
 Recuperado de la base de datos de la estadística 911

# EDUCACIÓN INDÍGENA E INTERCULTURAL

## MUNICIPIOS CON EDUCACIÓN PRIMARIA INDÍGENA EN YUCATÁN



AKIL	OXKUTZCAB
BUCTZOTZ	PETO
CANTAMAYEC	PROGRESO
CHACSINKÍN	SACALUM
CHANKOM	SANTA ELENA
CHAPAB	TAHDZIÚ
CHEMAX	TEABO
CHICHIMILÁ	TECOH
CHIKINDZONOT	TEKAX
CHUMAYEL	TEKOM
DZITAS	TEMOZON
HOCTÚN	TICUL
HUHÍ	TINUM
IZAMAL	TIXCACALCUPUL
KANASÍN	TIXMEHUAC
MAMA	TIZIMIN
MANÍ	TUNKAS
MAXCANÚ	TZUCACAB
MAYAPÁN	UMAN
MÉRIDA	VALLADOLID
MUNA	YAXCABÁ

### MUNICIPIOS CONSIDERADOS INDÍGENAS SIN EDUCACIÓN PREESCOLAR INDÍGENA

ABALÁ	CUZAMÁ	KAUA	SEYÉ	TEMAX
ACANCEH	DZAN	KINCHIL	SINANCHÉ	TEPAKÁN
BACA	DZEMUL	KOPOMÁ	SOTUTA	TETIZ
BOKOBÁ	DZONCAUICH	MOTUL	SUCILA	TEYA
CACALCHÉN	ESPITA	MUXUPIP	SUDZAL	TIMUCUY
CALOTMUL	HALACHÓ	OPICHÉN	SUMA	TIXPÉHUAL
CANSAHCAB	HOCABÁ	PANABÁ	TAHMEK	UAYMA
CENOTILLO	HOMÚN	QUIN. ROO	TEKAL	UCÚ
CHOCHOLÁ	HUNUCMÁ	SAMAHIL	TEKANTÓ	XOCCHEL
CUNCUNUL	KANTUNIL	SANAHCAT	TEKIT	YOBAÍN

Fuente:

Secretaría de Educación del Gobierno del Estado de Yucatán Ciclo escolar 2021 -2022.  
SEGEY. 2022. "Estadística 911 inicio de curso de los ciclos escolares del 2019-2020 al 2021-2022".  
Base de datos. Mérida: Departamento de Estadística, Dirección de Planeación, SEGEY.  
Recuperado de la base de datos de la estadística 911