



ESTADÍSTICA EDUCATIVA DE INICIO 2021-2022

EDUCACIÓN PRIMARIA



RESUMEN DE EDUCACIÓN BÁSICA

• La educación básica comprende cuatro niveles educativos: inicial, la enseñanza preescolar, en la que se imparten conocimientos elementales y se estimula la formación de hábitos; la primaria donde se inicia a los educandos en el conocimiento científico y las disciplinas sociales en las que se forman las bases para el desarrollo de la inteligencia, la personalidad y el comportamiento social; y por último, la secundaria, donde se amplían y reafirman los conocimientos científicos por medio de la observación, la investigación y la práctica.

• La mayor parte de los estudiantes del estado de Yucatán se concentró en educación básica: con 427,788 alumnos, representó el 67.97% de la matrícula del Sistema Educativo con un total de 629,392 alumnos en el ciclo escolar 2021-2022. De éstos, 54.5% asistió a primaria, 16.7% a secundaria, 18.39% a preescolar y 1.51% a inicial.

• Los alumnos fueron atendidos por 22,646 maestros, cifra que corresponde al 57.12% del total de docentes de Yucatán.

• Los servicios educativos se prestaron en 3,453 escuelas, 77.68% del total de escuelas del sistema educativo.

• Por tipo de control el 88.53% de los alumnos de educación básica asiste a escuelas públicas mientras que el 11.46% acude a escuelas privadas



427,788

Alumnos

88.54% 378,758 Público

+

11.46% 49,030 Privado

374,464 público
4,294 CONAFE

Educación básica				
	Alumnos	Docentes	Escuelas	Grupos
Total Básica	427,788	22,646	3,453	18,171
Inicial	6,453	221	161	421
Preescolar	78,684	4,007	1,214	4,038
Primaria	233,131	9,586	1,396	9,586
Secundaria	109,520	8,832	682	4,126

Por tipo de control				
	Total Público	Público sin CONAFE	CONAFE Público	Total Privado
Alumnos	378,758	374,464	4,294	49,030
Docentes	19,030	18,557	473	3,616
Escuelas	2,835	2,359	476	618
Grupos	15,302	14,829	473	2,869

Control público sin CONAFE			
Público	Básica	Inicial	Preescolar, Primaria y secundaria
Alumnos	374,464	3,522	370,942
Docentes	18,557	155	18,402
Escuelas	2,359	126	2,233
Grupos	14,829	232	14,597

Control Particular			
Particular	Básica	Inicial	Preescolar, Primaria y secundaria
Alumnos	49,030	2,931	46,099
Docentes	3,616	66	3,550
Escuelas	618	35	583
Grupos	2,869	189	2,680



50.97%

Hombres

218,056

= 427,788
Educación básica



49.03%

209,732



1 de cada 7 Alumnos	Inicial
1 de cada 5 Alumnos	Preescolar
1 de cada 2 Alumnos	Primaria
1 de cada 4 Alumnos	Secundaria

RESUMEN DE EDUCACIÓN BÁSICA

>SOSTENIMIENTO



233,131
Alumnos
208,688 PÚBLICO
 +
24,443 PRIVADO

207,752 PÚBLICO
 936 CONAFE



9,586
Docentes
8,265 PÚBLICO
 +
1,321 PRIVADO

8,144 PÚBLICO
 121 CONAFE



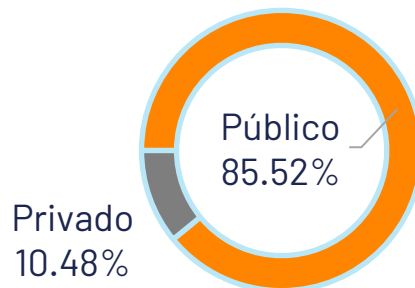
1,396
Escuelas
1,210 PÚBLICO
 +
186 PRIVADO

1,092 PÚBLICO
 118 CONAFE

BÁSICA	Alumnos	Hombres	Mujeres	Docentes	Escuelas	Grupos
Primaria	233,131	119,157	113,974	9,586	1,396	9,586
Público	233,131	119,157	113,974	9,586	1,396	9,586
Privado	208,688	106,841	101,847	8,265	1,210	8,265

• **Casi 9 de cada 10**
 alumnos de primaria estudian
 en una escuela pública

• **Poco más de 1 de cada 10**
 alumnos de primaria estudian en
 una escuela privada

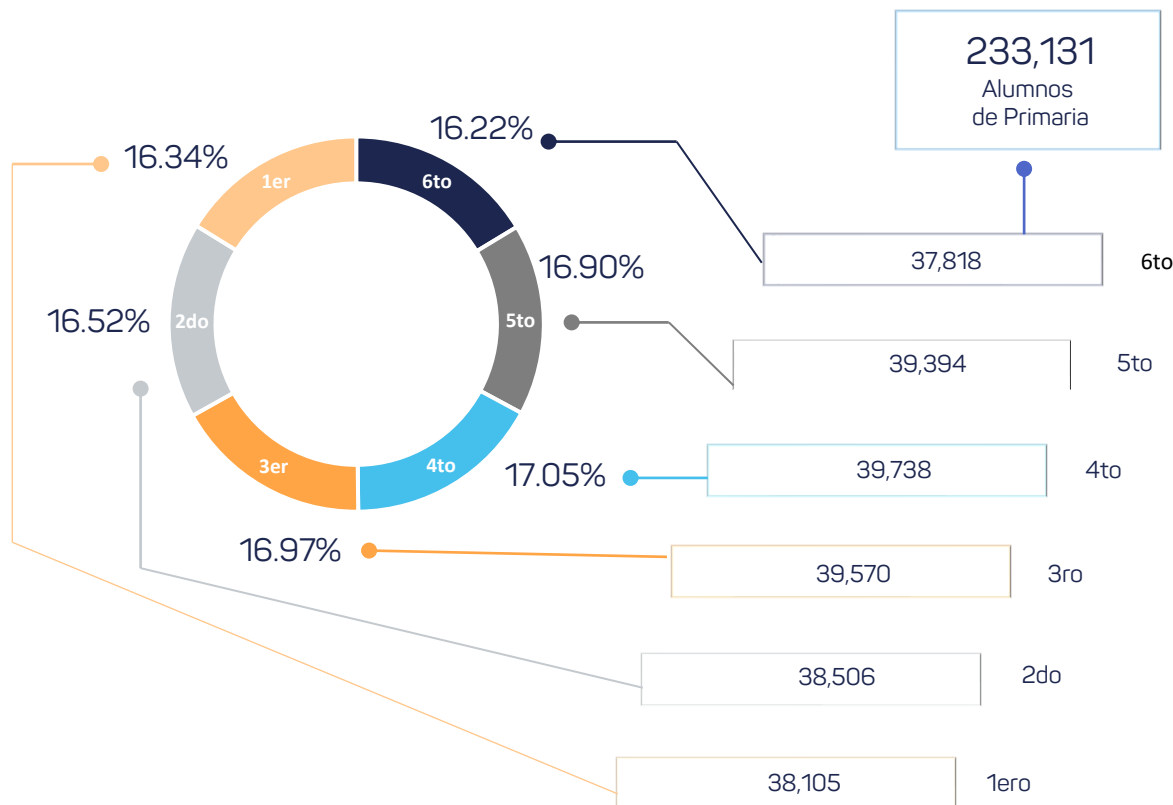


EDUCACIÓN BÁSICA - PRIMARIA

>ALUMNOS POR GRADOS

La educación Primaria Constituye el tercer nivel del tipo básico, se cursa en seis grados, la modalidad escolarizada se otorga para niños y jóvenes de seis a once años de edad. Nivel educativo en el cual se forma a los educandos en el conocimiento científico y las disciplinas sociales.

Control	Subcontrol	Alumnos totales	1er grado	2do grado	3er grado	4to grado	5to grado	6to grado
Primaria		233,131	38,105	38,506	39,570	39,738	39,394	37,818
Público		208,688	34,046	34,279	35,370	35,645	35,392	33,956
General	Federalizado	148,357	24,387	24,380	25,052	25,287	25,111	24,140
	Estatal	46,849	7,486	7,643	8,033	7,955	8,037	7,695
Indígena	Federalizado	12,546	1,983	2,096	2,128	2,255	2,092	1,992
Comunitario	CONAFE	936	190	160	157	148	152	129
Privado	General Particular	24,443	4,059	4,227	4,200	4,093	4,002	3,862
Total general		233,131	38,105	38,506	39,570	39,738	39,394	37,818



EDUCACIÓN BÁSICA - PRIMARIA

>SISTEMA

8 de cada 10 alumnos de primaria pública estudian en una escuela de tipo general

83.73% 195,206 General

1 de cada 10 alumnos de primaria pública estudian en una escuela de tipo indígena


5.38% 12,546 Indígena

1 de cada 250 alumnos de primaria estudian en escuelas CONAFE

0.40% 936 Comunitario

1 de cada 9 alumnos de primaria estudian en escuelas privadas

10.48% 24,443 Privado



Primaria		Alumnos	Hombres	Mujeres
Primaria		233,131	119,157	113,974
Público		208,688	106,841	101,847
General	Total	195,206	99,754	95,452
	Federalizado	148,357	75,886	72,471
	Estatal	46,849	23,868	22,981
Indígena	Federalizado	12,546	6,585	5,961
Comunitario	CONAFE	936	502	434
Privado general		24,443	12,316	12,127

Primaria		Grupos	Docentes	Escuelas
Primaria		9,586	1,396	9,586
Público		8,265	1,210	8,265
General	Total	7,577	948	7,577
	Federalizado	5,773	750	5,773
	Estatal	1,804	198	1,804
Indígena	Federalizado	567	144	567
Comunitario	CONAFE	121	118	121
Privado general		1,321	186	1,321

EDUCACIÓN BÁSICA - PRIMARIA

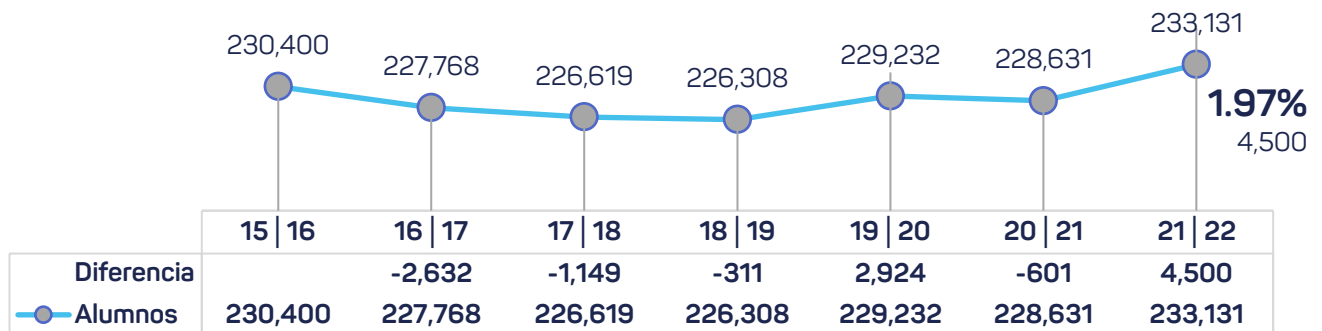
>HISTÓRICO

Primaria	15 16	16 17	17 18	18 19	19 20	20 21	21 22
Público	209,134	205,764	204,037	202,460	203,619	205,867	208,688
General	147,697	145,641	144,811	143,817	144,906	146,274	148,357
Conafe	909	922	849	842	856	896	936
Estatad	48,307	47,222	46,477	45,881	45,740	46,415	46,849
Indígena	12,221	11,979	11,900	11,920	12,117	12,282	12,546
Privado	21,266	22,004	22,582	23,848	25,613	22,764	24,443
Particular	21,266	22,004	22,582	23,848	25,613	22,764	24,443
Total Primaria	230,400	227,768	226,619	226,308	229,232	228,631	233,131

↑ 1.70% ↑
19 | 20 3,899 21 | 22

>HISTÓRICO DE ALUMNOS DE PRIMARIA

Del ciclo escolar 10 | 11 al ciclo 20 | 21



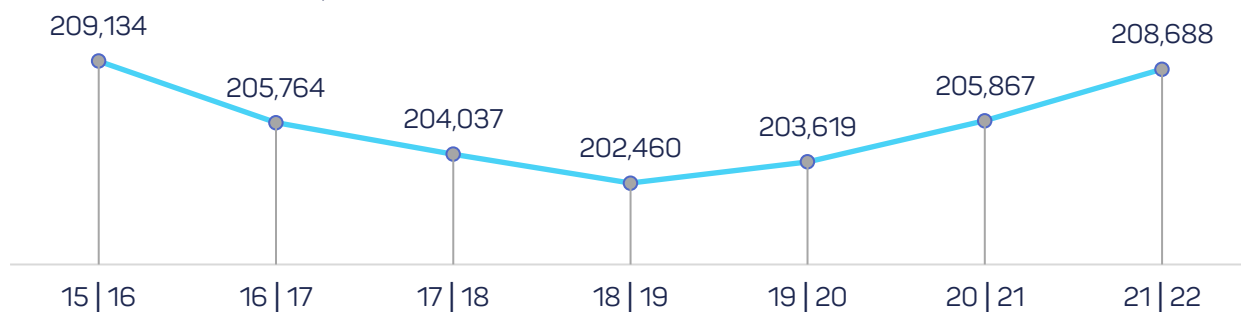
EDUCACIÓN BÁSICA – HISTÓRICO DE ALUMNOS DE PRIMARIA

Ciclo escolar	Total	Público	Privado
2015 2016	230,400	209,134	21,266
2016 2017	227,768	205,764	22,004
2017 2018	226,619	204,037	22,582
2018 2019	226,308	202,460	23,848
2019 2020	229,232	203,619	25,613
2020 2021	228,631	205,867	22,764
2021 2022	233,131	208,688	24,443

>HISTÓRICO DE ALUMNOS DE PRIMARIA GENERAL PÚBLICO

1.42%

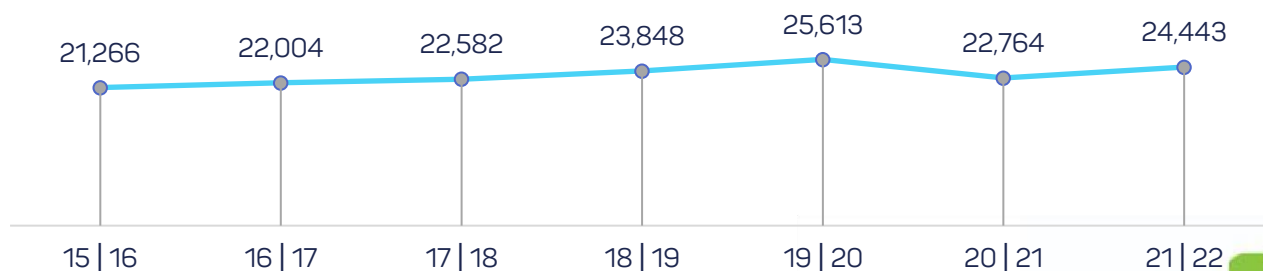
2,821



>HISTÓRICO DE ALUMNOS DE PRIMARIA GENERAL PRIVADO

7.38%

1,679



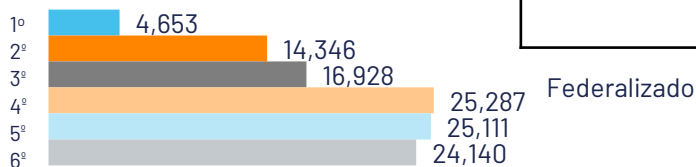
EDUCACIÓN BÁSICA – PRIMARIA TIPO GENERAL



El 93.95% (219,649) de los 233,131 alumnos de primaria, es atendido en escuelas de tipo general.

General				Alumnos
Federalizado	Alumnos	148,357	1er grado	24,387
	Hombres	75,886	2do grado	24,380
	Mujeres	72,471	3er grado	25,052
	Docentes	5,773	4to grado	25,287
	Escuelas	750	5to grado	25,111
	Grupos	5,773	6to grado	24,140
Estatal	Alumnos	46,849	1er grado	7,486
	Hombres	23,868	2do grado	7,643
	Mujeres	22,981	3er grado	8,033
	Docentes	1,804	4to grado	7,955
	Escuelas	198	5to grado	8,037
	Grupos	1,804	6to grado	7,695
Particular	Alumnos	24,443	1er grado	4,059
	Hombres	12,316	2do grado	4,227
	Mujeres	12,127	3er grado	4,200
	Docentes	1,321	4to grado	4,093
	Escuelas	186	5to grado	4,002
	Grupos	1,321	6to grado	3,862
Totales	Alumnos	219,649	1er grado	35,932
	Hombres	112,070	2do grado	36,250
	Mujeres	107,579	3er grado	37,285
	Docentes	8,898	4to grado	37,335
	Escuelas	1,134	5to grado	37,150
	Grupos	8,898	6to grado	35,697

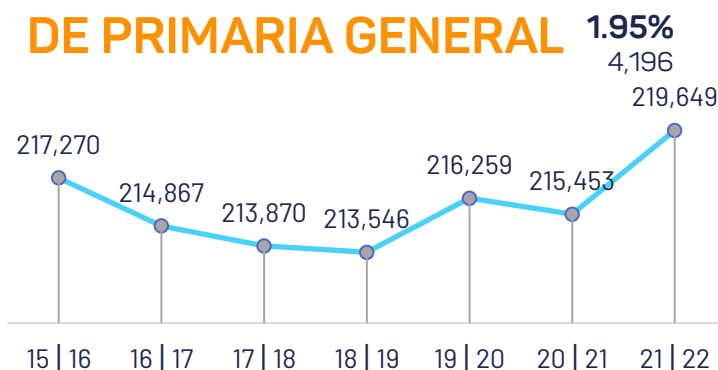
>GRADOS



EDUCACIÓN BÁSICA – HISTÓRICO DE ALUMNOS DE PRIMARIA GENERAL

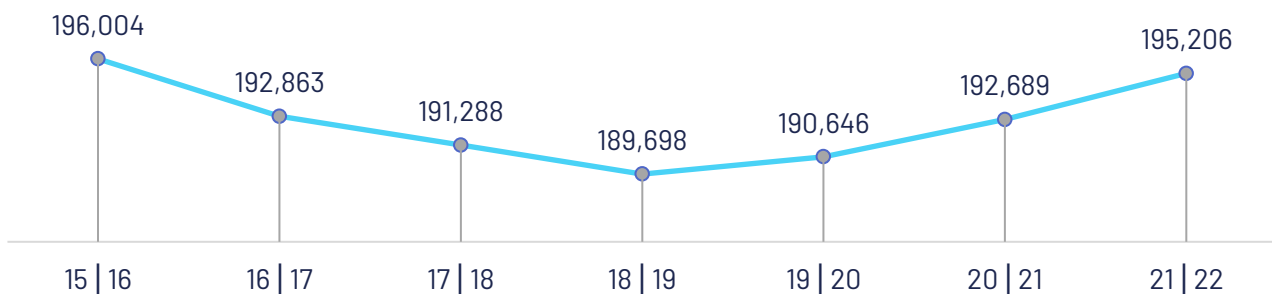
Ciclo escolar	General	Público	Privado
2015 2016	217,270	196,004	21,266
2016 2017	214,867	192,863	22,004
2017 2018	213,870	191,288	22,582
2018 2019	213,546	189,698	23,848
2019 2020	216,259	190,646	25,613
2020 2021	215,453	192,689	22,764
2021 2022	219,649	195,206	24,443

>HISTÓRICO DE ALUMNOS DE PRIMARIA GENERAL



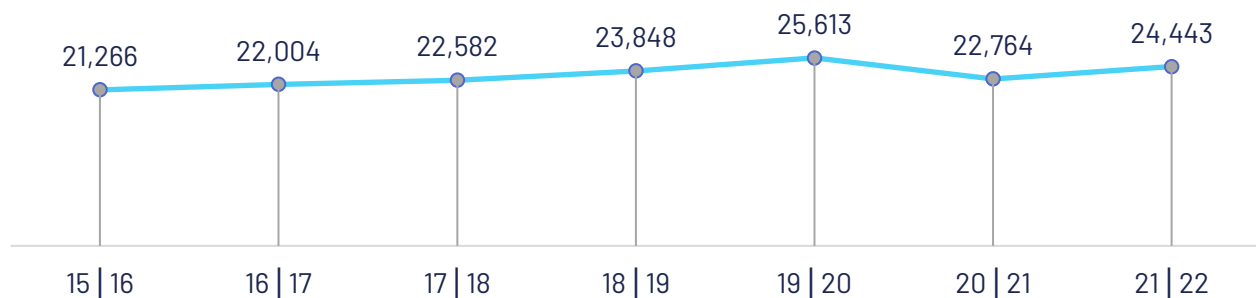
>HISTÓRICO DE ALUMNOS DE PRIMARIA GENERAL PÚBLICO

1.31%
2,517



>HISTÓRICO DE ALUMNOS DE PRIMARIA GENERAL PRIVADO

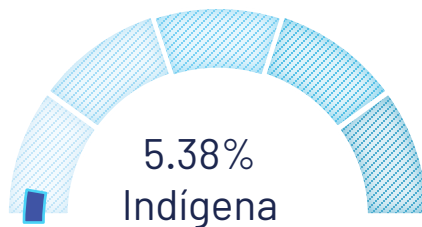
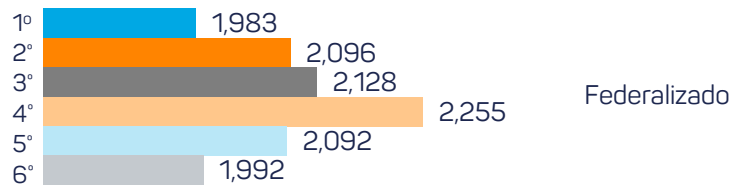
7.38%
1,679



EDUCACIÓN BÁSICA – PRIMARIA TIPO INDÍGENA

Indígena				
Federalizado	Alumnos	12,546	1er grado	1,983
	Hombres	6,585	2do grado	2,096
	Mujeres	5,961	3er grado	2,128
	Docentes	567	4to grado	2,255
	Escuelas	144	5to grado	2,092
	Grupos	567	6to grado	1,992

>GRADOS

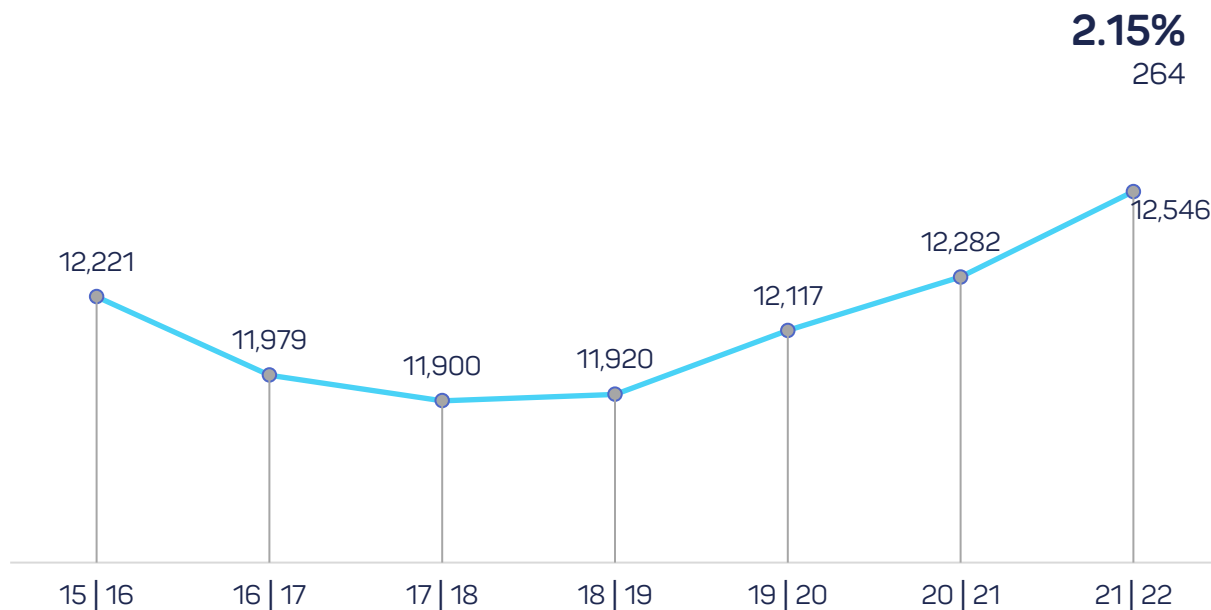


El 5.38% (12,546) de los 233,131 alumnos de primaria, es atendido en escuelas de tipo indígena.



EDUCACIÓN BÁSICA – HISTÓRICO DE ALUMNOS DE PRIMARIA INDÍGENA

>HISTÓRICO DE ALUMNOS DE PRIMARIA INDÍGENA

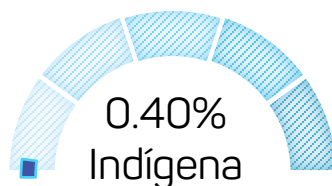
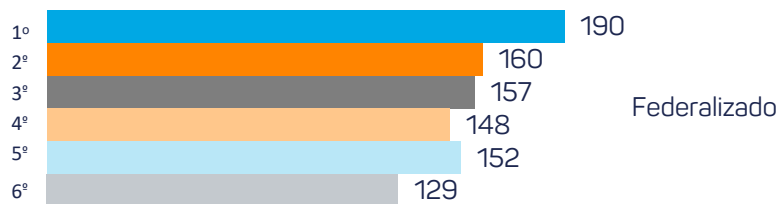


Ciclo escolar	Indígena
2015 2016	12,221
2016 2017	11,979
2017 2018	11,900
2018 2019	11,920
2019 2020	12,117
2020 2021	12,282
2021 2022	12,546

EDUCACIÓN BÁSICA – PRIMARIA TIPO COMUNITARIO

Indígena				
Federalizado	Alumnos	936	1er grado	190
	Hombres	502	2do grado	160
	Mujeres	434	3er grado	157
	Docentes	121	4to grado	148
	Escuelas	118	5to grado	152
	Grupos	121	6to grado	129

>GRADOS



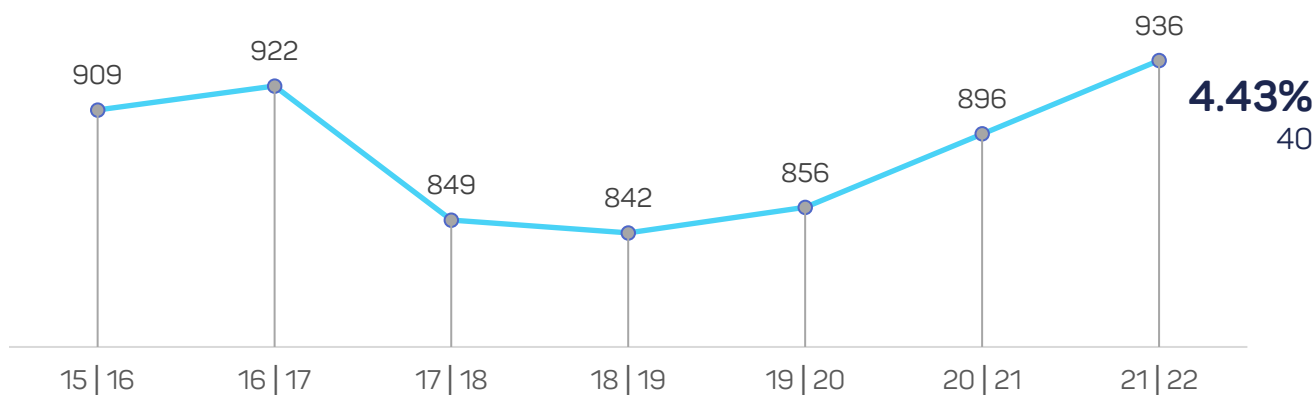
El 0.40% (936) de los 233,131 alumnos de primaria, es atendido en escuelas de tipo indígena.



EDUCACIÓN BÁSICA – HISTÓRICO DE ALUMNOS DE PRIMARIA COMUNITARIO

Ciclo escolar	Comunitario
2015 2016	909
2016 2017	922
2017 2018	849
2018 2019	842
2019 2020	856
2020 2021	896
2021 2022	936

>HISTÓRICO DE ALUMNOS DE PRIMARIA INDÍGENA

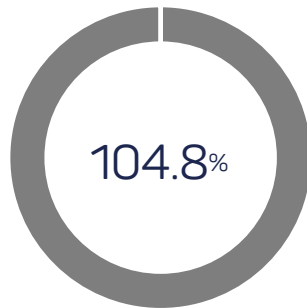


INDICADORES EDUCATIVOS

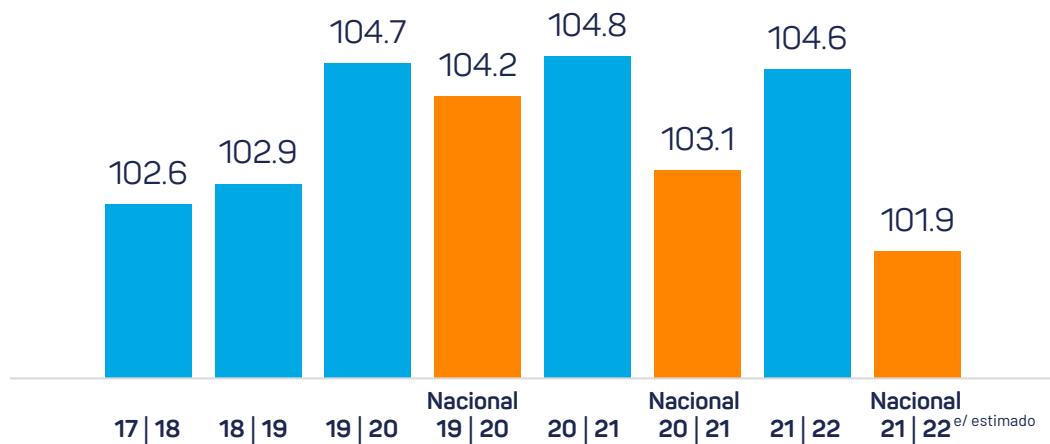
>COBERTURA

Indicadores educativos de Primaria

Nivel Educativo / Indicador	Cobertura	2017-2018	2018-2019	2019-2020		2020-2021		2021-2022 ^{estimado}	
		Yucatán %	Yucatán %	Yucatán %	Nacional %	Yucatán %	Nacional %	Yucatán %	Nacional %
Educación Primaria		102.6	102.9	104.7	104.2	104.8	103.1	104.6	101.9



Cobertura
2020 | 2021

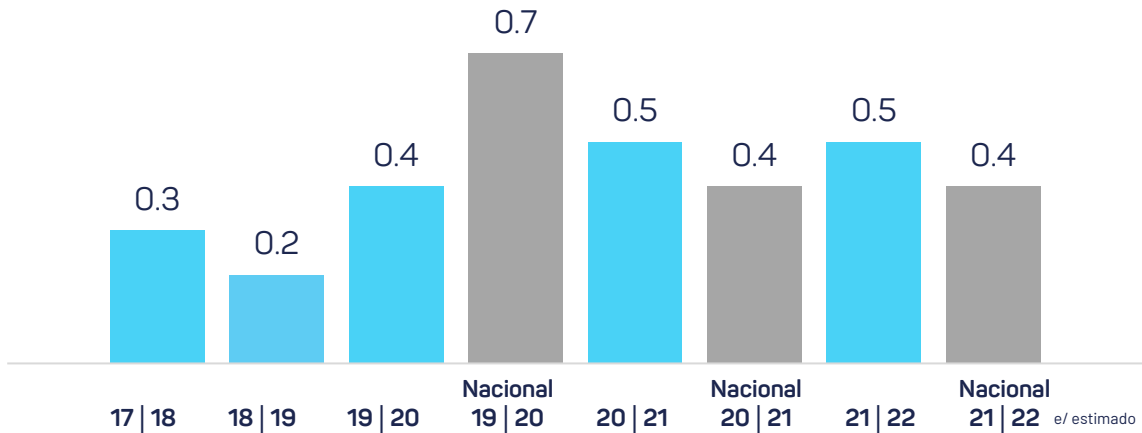
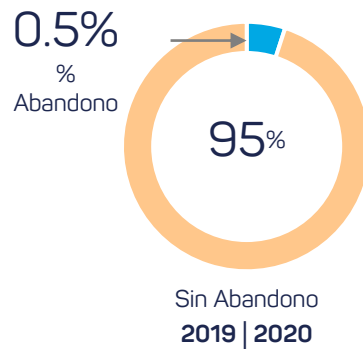


INDICADORES EDUCATIVOS

>ABANDONO ESCOLAR

Indicadores educativos de Primaria

Nivel Educativo / Indicador	Abandono Escolar	2017-2018	2018-2019	2019-2020		2020-2021		2021-2022 ^{estimado}	
		Yucatán %	Yucatán %	Yucatán %	Nacional %	Yucatán %	Nacional %	Yucatán %	Nacional %
Educación Primaria		0.3	0.2	0.4	0.7	0.5	0.4	0.5	0.4

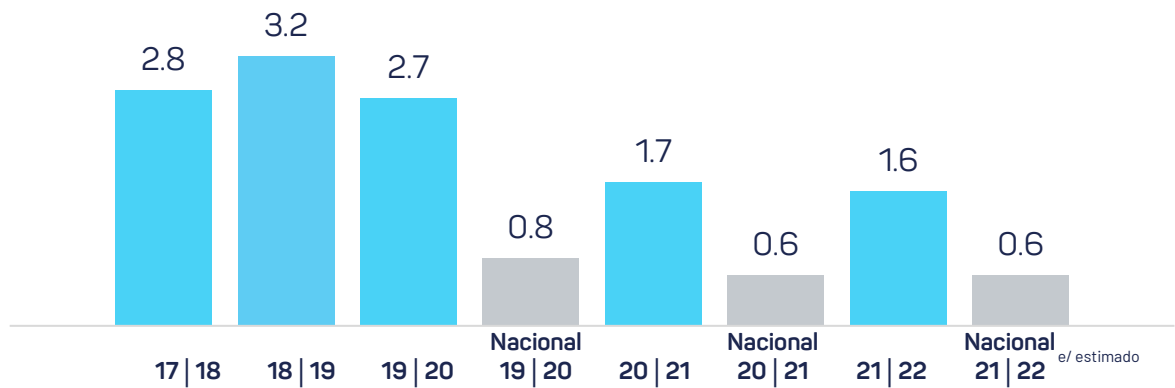


INDICADORES EDUCATIVOS

>REPROBACIÓN

Indicadores educativos de Primaria

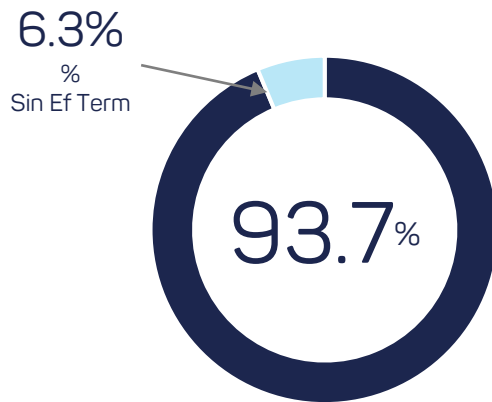
Nivel Educativo / Indicador	Reprobación	2017-2018	2018-2019	2019-2020		2020-2021		2021-2022 ^{estimado}	
		Yucatán %	Yucatán %	Yucatán %	Nacional %	Yucatán %	Nacional %	Yucatán %	Nacional %
Educación Primaria		2.8	2.7	2.7	0.8	1.7	0.6	1.6	0.6



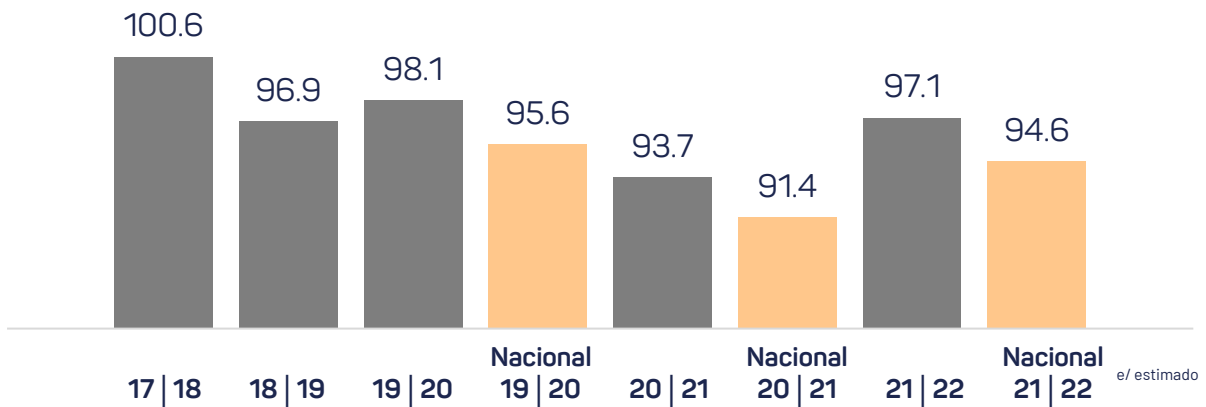
INDICADORES EDUCATIVOS

>EFICIENCIA TERMINAL

Indicadores educativos de Primaria									
Nivel Educativo / Indicador	Reprobación	2017-2018	2018-2019	2019-2020		2020-2021		2021-2022 ^{estimado}	
		Yucatán %	Yucatán %	Yucatán %	Nacional %	Yucatán %	Nacional %	Yucatán %	Nacional %
Educación Primaria		100.6	96.9	98.1	95.6	93.7	91.4	97.1	94.6



Eficiencia Terminal
2019 | 2020

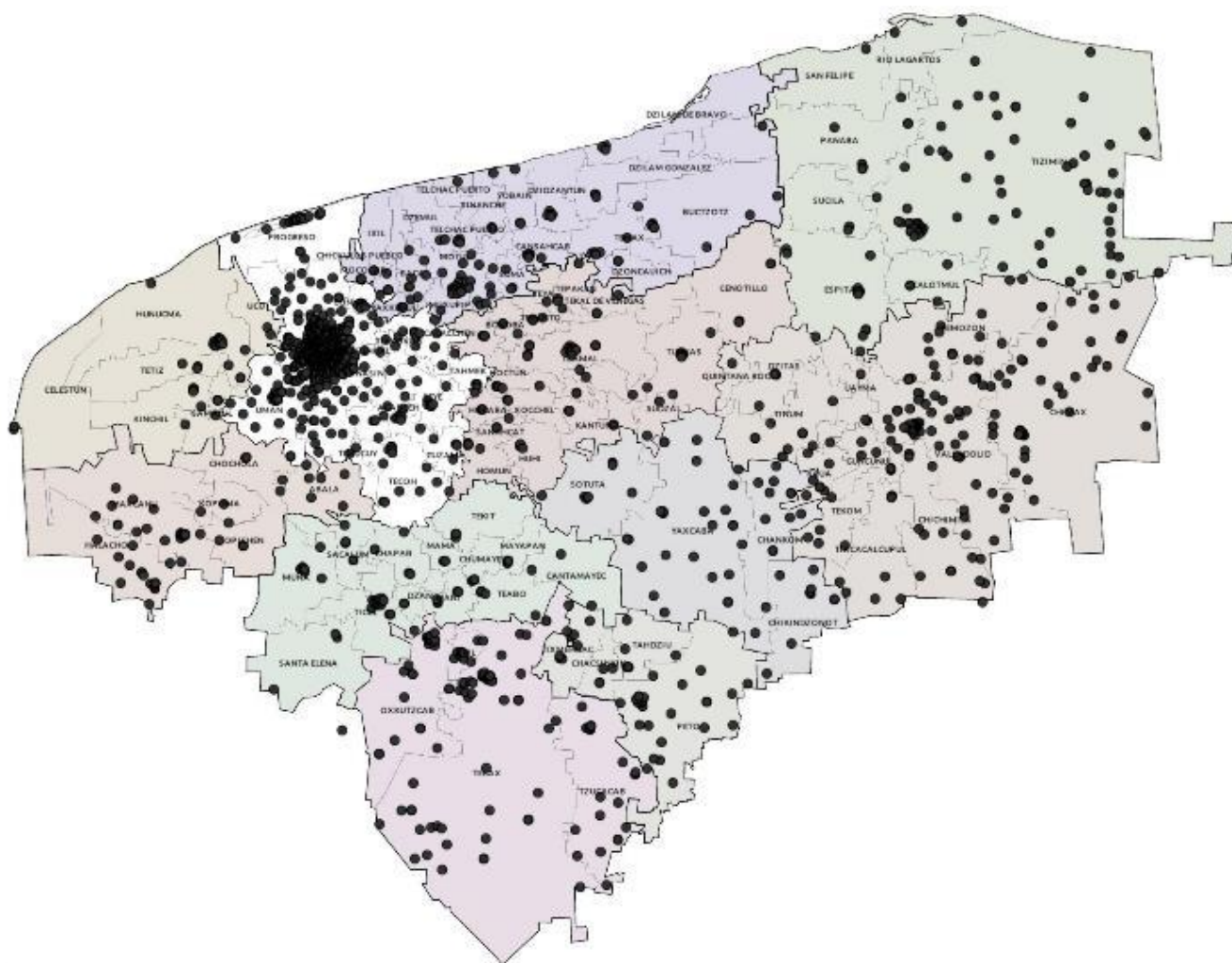


EDUCACIÓN BÁSICA PRIMARIA REGIONES

>RESUMEN ESTADÍSTICO POR REGIÓN DE LA EDUCACIÓN PRIMARIA EN YUCATÁN

Región	Público	Privado	Total	Región	Público	Privado	Total
HUNUCMÁ				TEKAX			
Alumnos	7,352	226	7,578	Alumnos	13,142	120	13,262
Hombres	3,745	113	3,858	Hombres	6,693	60	6,753
Mujeres	3,607	113	3,720	Mujeres	6,449	60	6,509
Docentes	284	15	299	Docentes	528	9	537
Escuelas	32	2	34	Escuelas	99	2	101
Grupos	284	15	299	Grupos	528	9	537
IZAMAL				TICUL			
Alumnos	10,134	162	10,296	Alumnos	12,358	154	12,512
Hombres	5,161	88	5,249	Hombres	6,377	100	6,477
Mujeres	4,973	74	5,047	Mujeres	5,981	54	6,035
Docentes	421	10	431	Docentes	472	9	481
Escuelas	72	2	74	Escuelas	57	2	59
Grupos	421	10	431	Grupos	472	9	481
MAXCANÚ				TIZIMÍN			
Alumnos	7,065	-	7,065	Alumnos	13,220	330	13,550
Hombres	3,565	-	3,565	Hombres	6,785	167	6,952
Mujeres	3,500	-	3,500	Mujeres	6,435	163	6,598
Docentes	307	-	307	Docentes	553	22	575
Escuelas	49	-	49	Escuelas	100	3	103
Grupos	307	-	307	Grupos	553	22	575
MÉRIDA				VALLADOLID			
Alumnos	101,524	22,817	124,341	Alumnos	22,402	398	22,800
Hombres	52,051	11,459	63,510	Hombres	11,428	213	11,641
Mujeres	49,473	11,358	60,831	Mujeres	10,974	185	11,159
Docentes	3,796	1,215	5,011	Docentes	949	25	974
Escuelas	450	168	618	Escuelas	165	4	169
Grupos	3,796	1,215	5,011	Grupos	949	25	974
MOTUL				YAXCABÁ			
Alumnos	11,737	236	11,973	Alumnos	4,388	-	4,388
Hombres	5,994	116	6,110	Hombres	2,236	-	2,236
Mujeres	5,743	120	5,863	Mujeres	2,152	-	2,152
Docentes	508	16	524	Docentes	209	-	209
Escuelas	91	3	94	Escuelas	48	-	48
Grupos	508	16	524	Grupos	209	-	209
PETO				TOTALES			
Alumnos	5,366	-	5,366	Total de Alumnos	208,688	24,443	233,131
Hombres	2,806	-	2,806	Total de Hombres	106,841	12,316	119,157
Mujeres	2,560	-	2,560	Total de Mujeres	101,847	12,127	113,974
Docentes	238	-	238	Total de Docentes	8,265	1,321	9,586
Escuelas	47	-	47	Total de Escuelas	1,210	186	1,396
Grupos	238	-	238	Total de Grupos	8,265	1,321	9,586

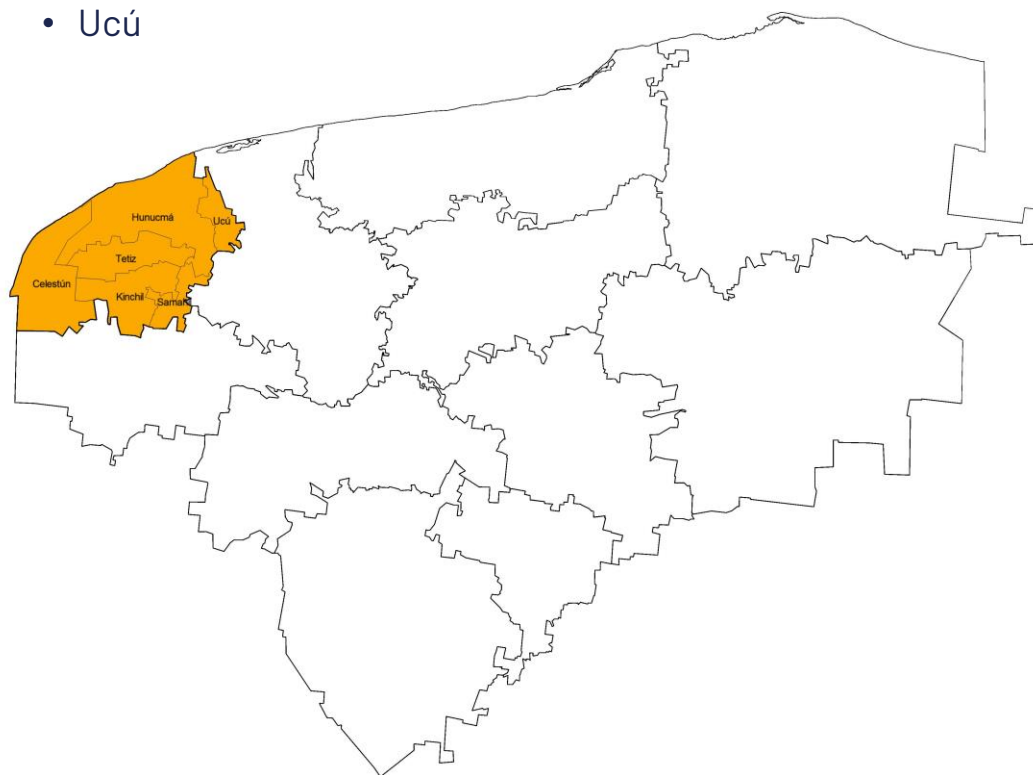
EDUCACIÓN PRIMARIA - COBERTURA



REGIÓN EDUCATIVA HUNUCMÁ - INFORMACIÓN EDUCATIVA

Municipios:

- Celestún
- Hunucmá
- Kinchil
- Samahil
- Tetz
- Ucú

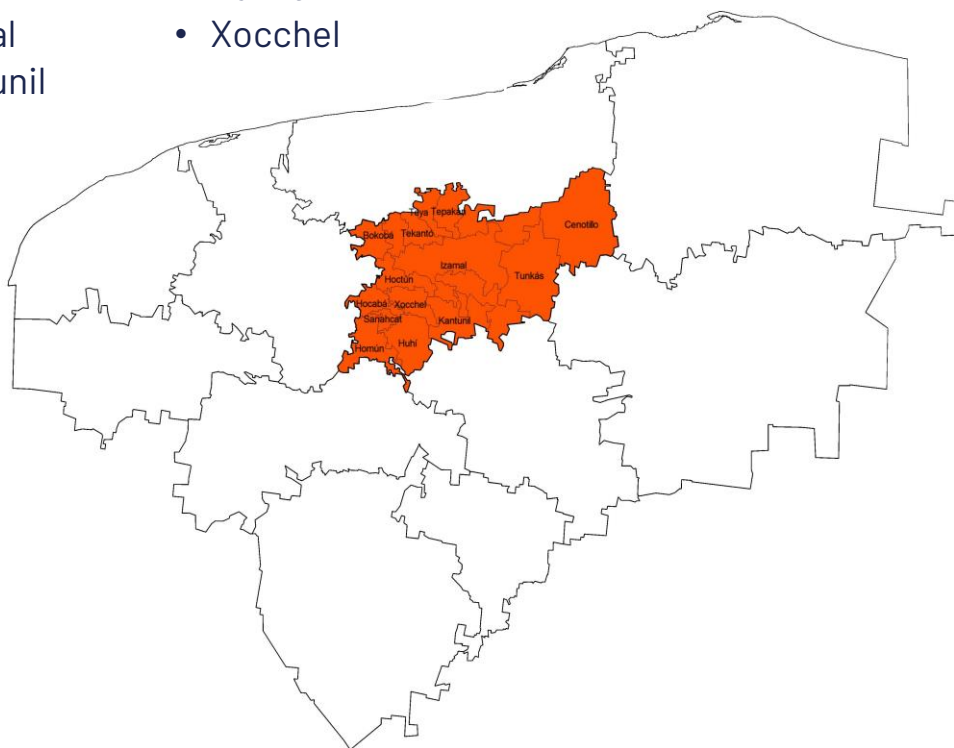


Región	Tipo	Alumnos	Hombres	Mujeres	Docentes	Escuelas	Grupos
HUNUCMÁ	HUNUCMA	7,578	3,858	3,720	299	34	299
	PÚBLICO	7,352	3,745	3,607	284	32	284
	01-GENERAL	7,352	3,745	3,607	284	32	284
	PRIVADO	226	113	113	15	2	15
	01-GENERAL	226	113	113	15	2	15

REGIÓN EDUCATIVA IZAMAL - INFORMACIÓN EDUCATIVA

Municipios:

- Bokobá
- Cacalchén
- Cenotillo
- Hocabá
- Hoctún
- Homún
- Huhí
- Izamal
- Kantunil
- Sanahcat
- Sudzal
- Tekal de Venegas
- Tekantó
- Tepakán
- Teya
- Tunkás
- Xocchel



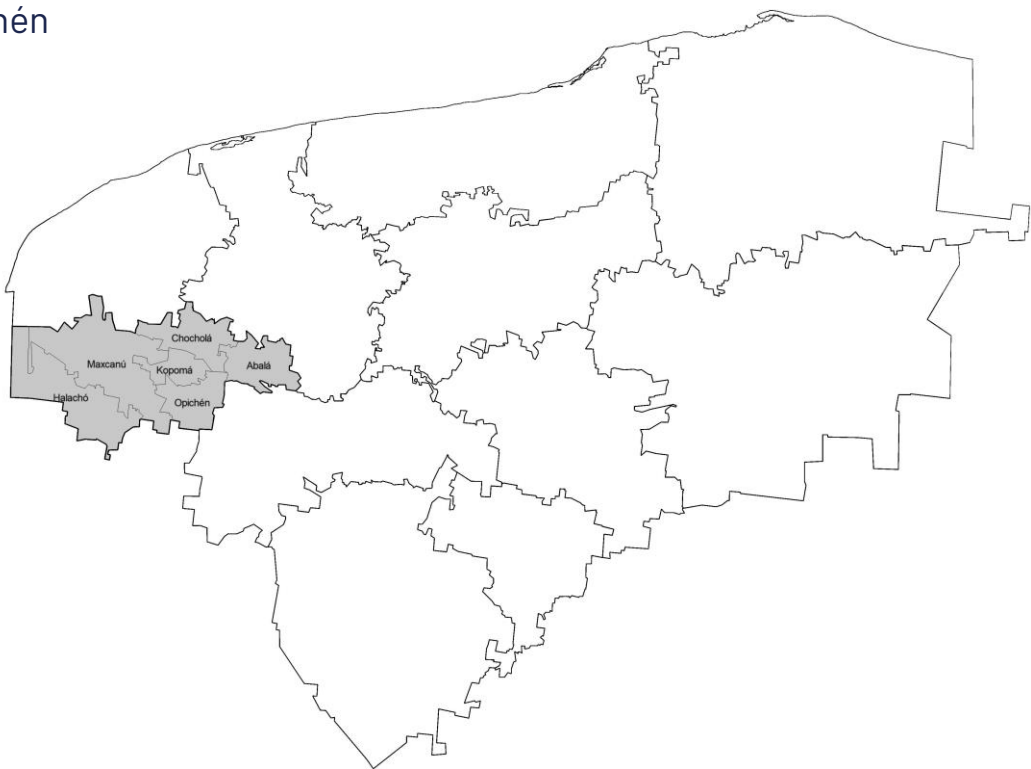
Región	Tipo	Alumnos	Hombres	Mujeres	Docentes	Escuelas	Grupos
IZAMAL	IZAMAL	10,296	5,249	5,047	431	74	431
	PÚBLICO	10,134	5,161	4,973	421	72	421
	01-GENERAL	9,599	4,885	4,714	394	61	394
	02-INDÍGENA	472	247	225	22	6	22
	03-COMUNITARIO	63	29	34	5	5	5
	PRIVADO	162	88	74	10	2	10



REGIÓN EDUCATIVA MAXCANÚ - INFORMACIÓN EDUCATIVA

Municipios:

- Abalá
- Chocholá
- Halachó
- Kopomá
- Maxcanú
- Opichén



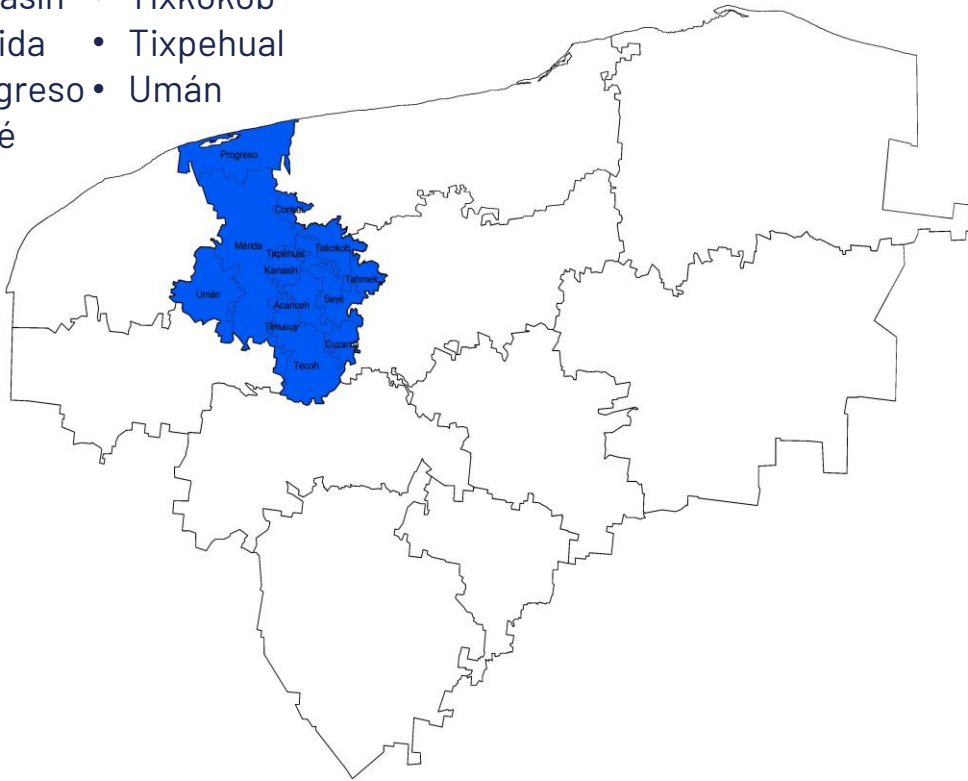
Región	Tipo	Alumnos	Hombres	Mujeres	Docentes	Escuelas	Grupos
MAXCANÚ	MAXCANU	7,065	3,565	3,500	307	49	307
	PÚBLICO	7,065	3,565	3,500	307	49	307
	01-GENERAL	6,990	3,526	3,464	303	47	303
	02-INDÍGENA	66	37	29	3	1	3
	03-COMUNITARIO	9	2	7	1	1	1
	PRIVADO	-	-	-	-	-	-



REGIÓN EDUCATIVA MÉRIDA - INFORMACIÓN EDUCATIVA

Municipios:

- Acanceh • Tahmek
- Conkal • Tecoh
- Cuzamá • Timucuy
- Kanasín • Tixkokob
- Mérida • Tixpehual
- Progreso • Umán
- Seyé



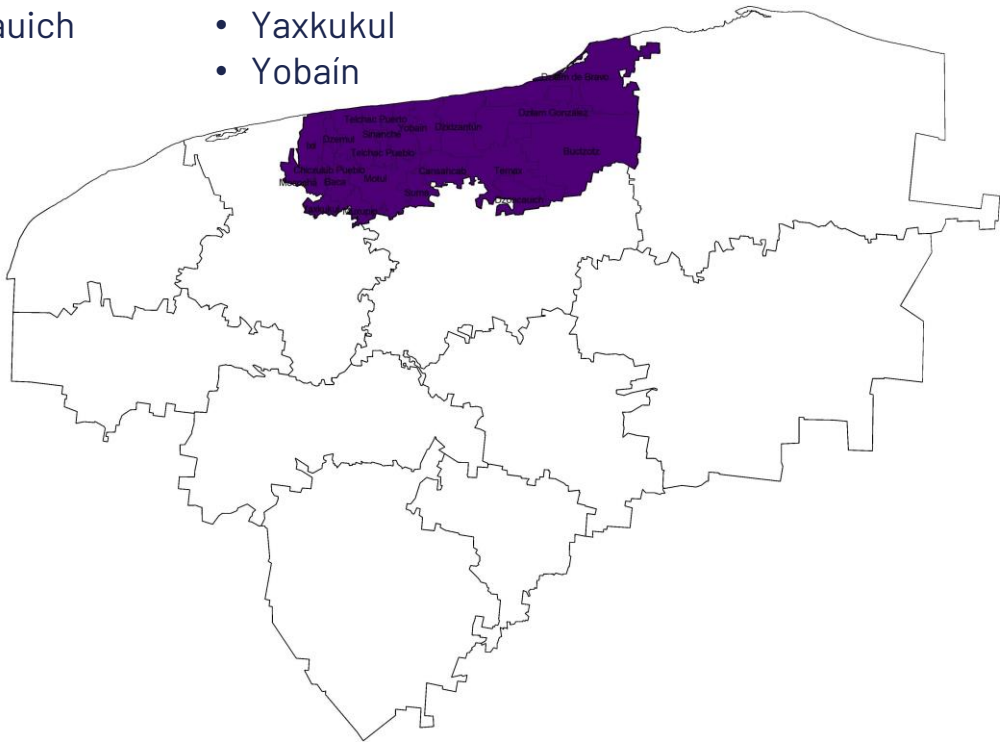
Región	Tipo	Alumnos	Hombres	Mujeres	Docentes	Escuelas	Grupos
MÉRIDA	MERIDA	124,341	63,510	60,831	5,011	618	5,011
	PÚBLICO	101,524	52,051	49,473	3,796	450	3,796
	01-GENERAL	100,468	51,502	48,966	3,749	430	3,749
	02-INDÍGENA	955	488	467	32	7	32
	03-COMUNITARIO	101	61	40	15	13	15
	PRIVADO	22,817	11,459	11,358	1,215	168	1,215



REGIÓN EDUCATIVA MOTUL - INFORMACIÓN EDUCATIVA

Municipios:

- Baca
- Buctzotz
- Cansahcab
- Chicxulub Pueblo
- Dzemul
- Dzidzantún
- Dzilam de Bravo
- Dzilam González
- Dzoncauich
- Ixil
- Mocochar
- Motul
- Muxupip
- Sinanché
- Suma
- Telchac Pueblo
- Telchac Puerto
- Temax
- Yaxkukul
- Yobain



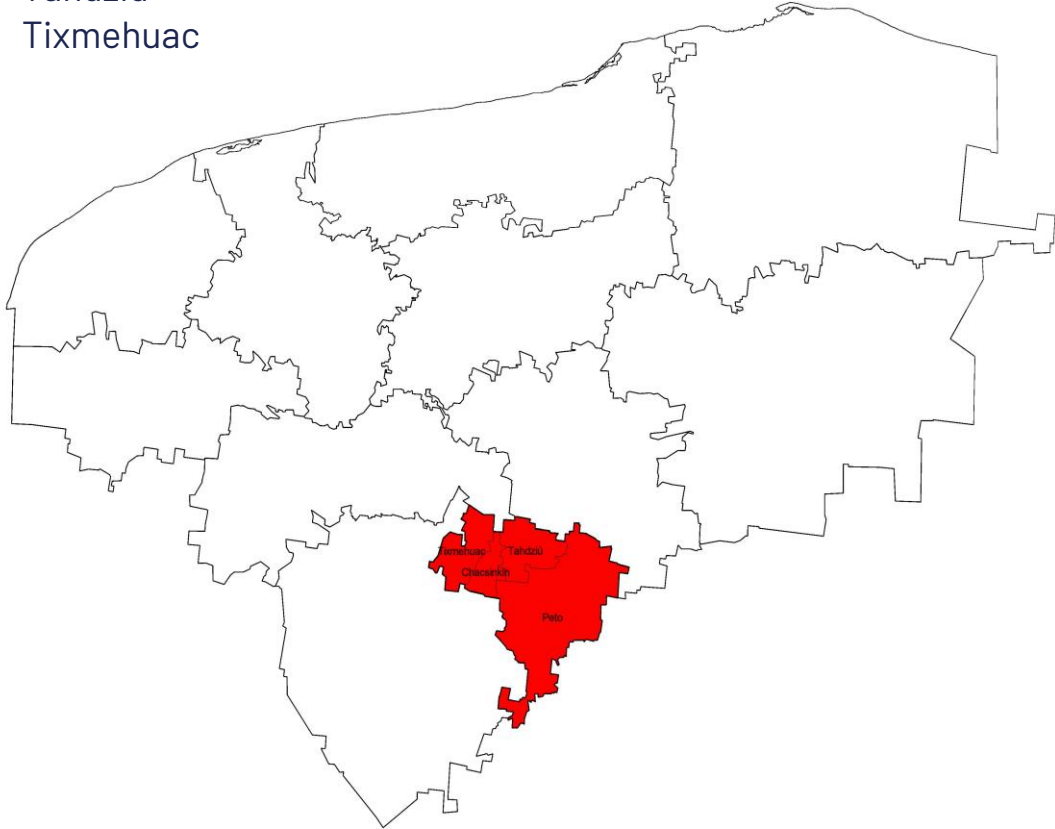
Región	Tipo	Alumnos	Hombres	Mujeres	Docentes	Escuelas	Grupos
MOTUL	MOTUL	11,973	6,110	5,863	524	94	524
	PÚBLICO	11,737	5,994	5,743	508	91	508
	01-GENERAL	11,647	5,952	5,695	501	84	501
	02-INDÍGENA	25	11	14	1	1	1
	03-COMUNITARIO	65	31	34	6	6	6
	PRIVADO	236	116	120	16	3	16



REGIÓN EDUCATIVA PETO – INFORMACIÓN EDUCATIVA

Municipios:

- Chacsinkín
- Peto
- Tahdziú
- Tixmehuac



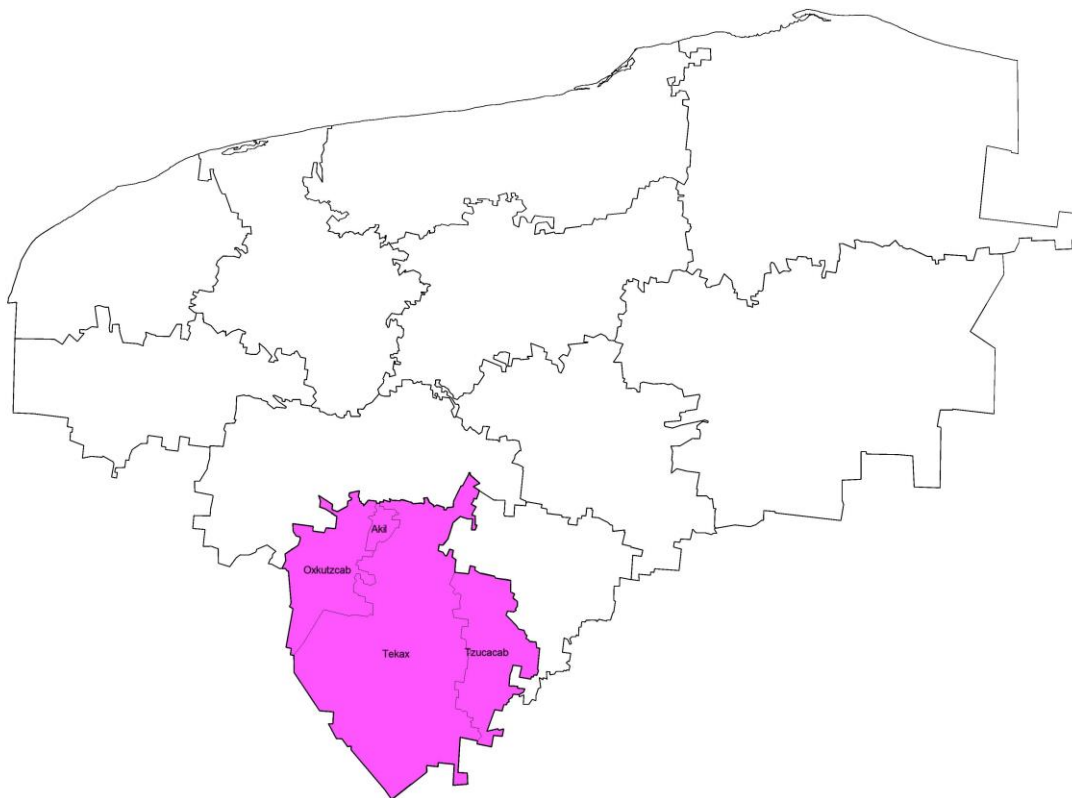
Región	Tipo	Alumnos	Hombres	Mujeres	Docentes	Escuelas	Grupos
PETO	PETO	5,366	2,806	2,560	238	47	238
	PÚBLICO	5,366	2,806	2,560	238	47	238
	01-GENERAL	3,179	1,657	1,522	129	17	129
	02-INDÍGENA	2,107	1,111	996	96	18	96
	03-COMUNITARIO	80	38	42	13	12	13
	PRIVADO	-	-	-	-	-	-



REGIÓN EDUCATIVA TEKAX – INFORMACIÓN EDUCATIVA

Municipios:

- Akil
- Oxlutzcab
- Tekax
- Tzucacab

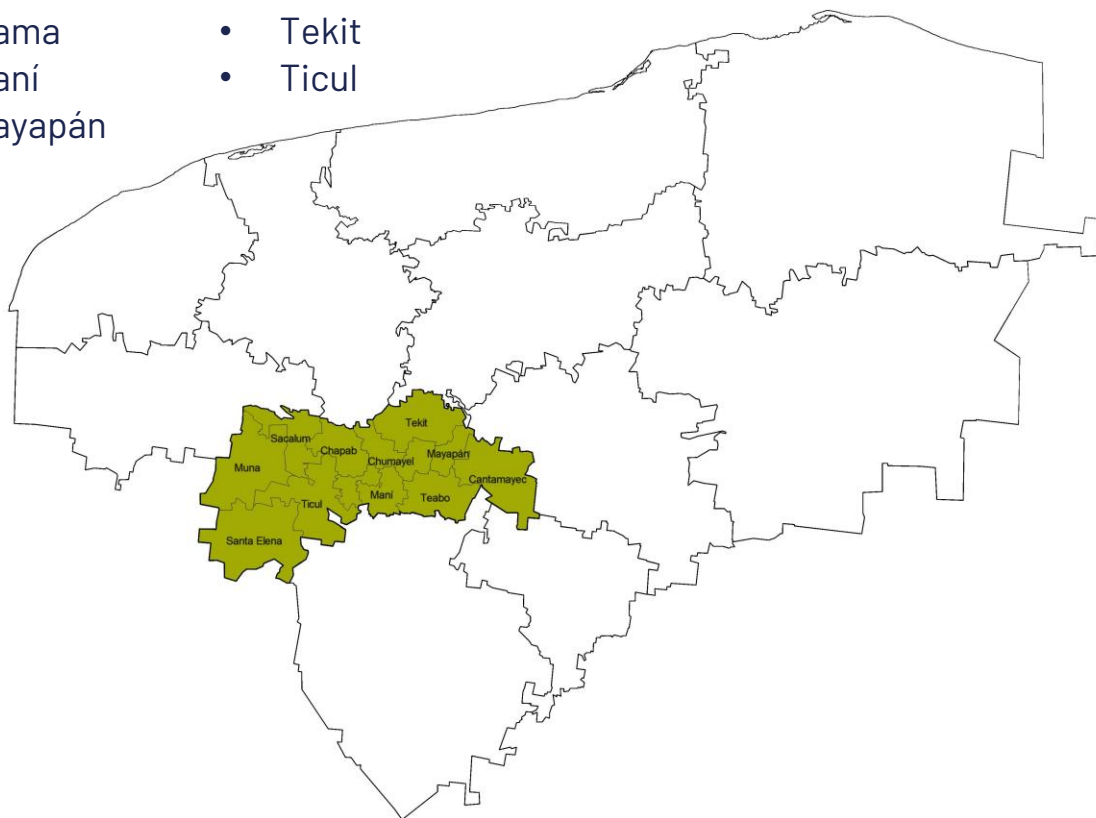


Región	Tipo	Alumnos	Hombres	Mujeres	Docentes	Escuelas	Grupos
TEKAX	TEKAX	13,262	6,753	6,509	537	101	537
	PÚBLICO	13,142	6,693	6,449	528	99	528
	01-GENERAL	11,752	5,964	5,788	448	50	448
	02-INDÍGENA	1,220	636	584	54	23	54
	03-COMUNITARIO	170	93	77	26	26	26
	PRIVADO	120	60	60	9	2	9

REGIÓN EDUCATIVA TICUL – INFORMACIÓN EDUCATIVA

Municipios:

- Cantamayec
- Chapab
- Chumayel
- Dzán
- Mama
- Maní
- Mayapán
- Muna
- Sacalum
- Santa Elena
- Teabo
- Tekit
- Ticul



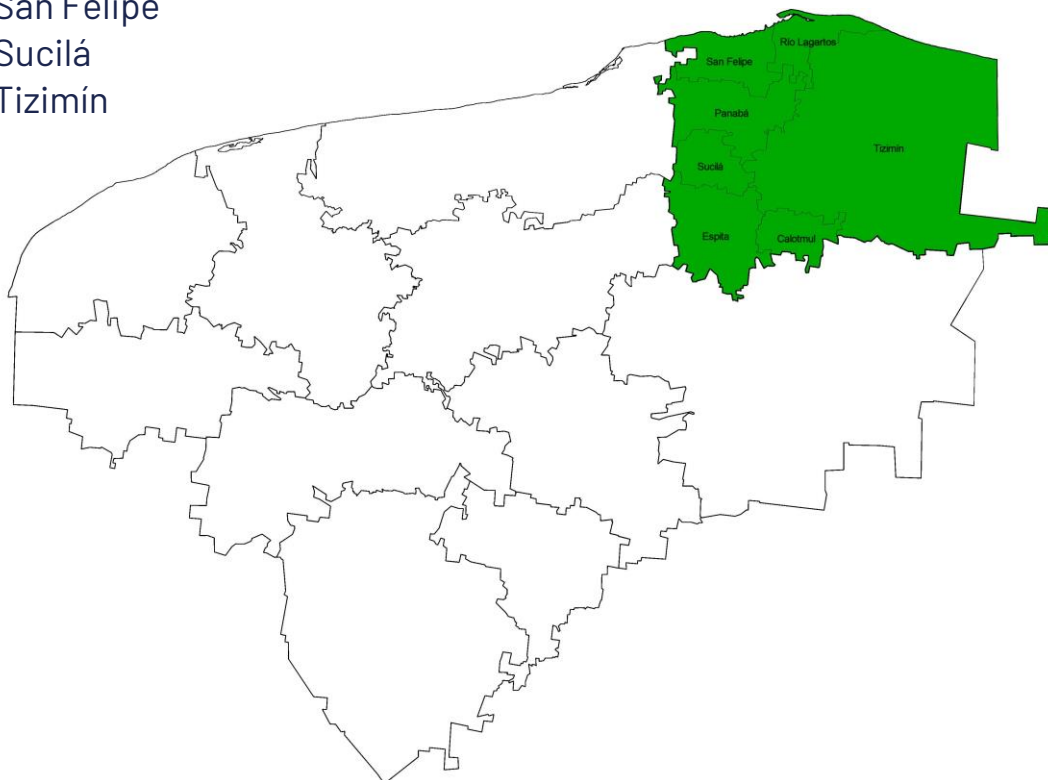
Región	Tipo	Alumnos	Hombres	Mujeres	Docentes	Escuelas	Grupos
TICUL	TICUL	12,512	6,477	6,035	481	59	481
	PÚBLICO	12,358	6,377	5,981	472	57	472
	01-GENERAL	11,160	5,720	5,440	416	42	416
	02-INDÍGENA	1,175	647	528	54	13	54
	03-COMUNITARIO	23	10	13	2	2	2
	PRIVADO	154	100	54	9	2	9



REGIÓN EDUCATIVA TIZIMÍN - INFORMACIÓN EDUCATIVA

Municipios:

- Calotmul
- Espita
- Panabá
- Río Lagartos
- San Felipe
- Sucilá
- Tizimín



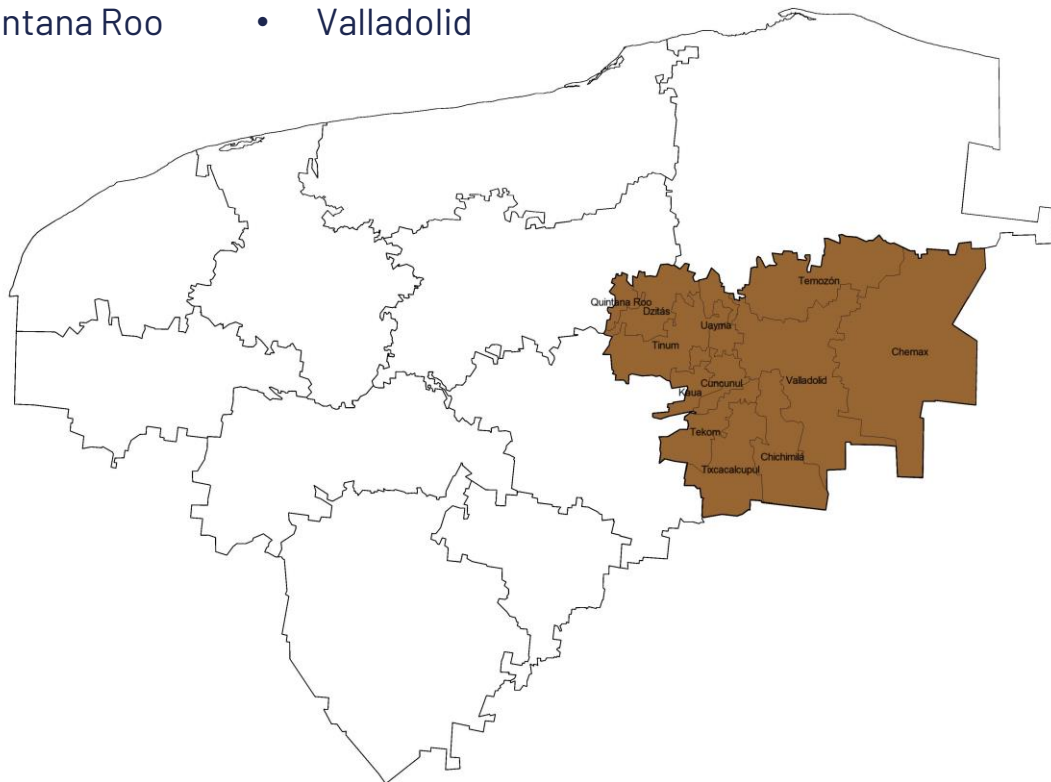
Región	Tipo	Alumnos	Hombres	Mujeres	Docentes	Escuelas	Grupos
TIZIMÍN	TIZIMIN	13,550	6,952	6,598	575	103	575
	PÚBLICO	13,220	6,785	6,435	553	100	553
	01-GENERAL	12,553	6,431	6,122	512	73	512
	02-INDÍGENA	542	285	257	27	13	27
	03-COMUNITARIO	125	69	56	14	14	14
	PRIVADO	330	167	163	22	3	22



REGIÓN EDUCATIVA VALLADOLID - INFORMACIÓN EDUCATIVA

Municipios:

- Chemax
- Chichimilá
- Cuncunul
- Dzitás
- Kaua
- Quintana Roo
- Tekom
- Temozón
- Tinum
- Tixcacalcupul
- Uayma
- Valladolid



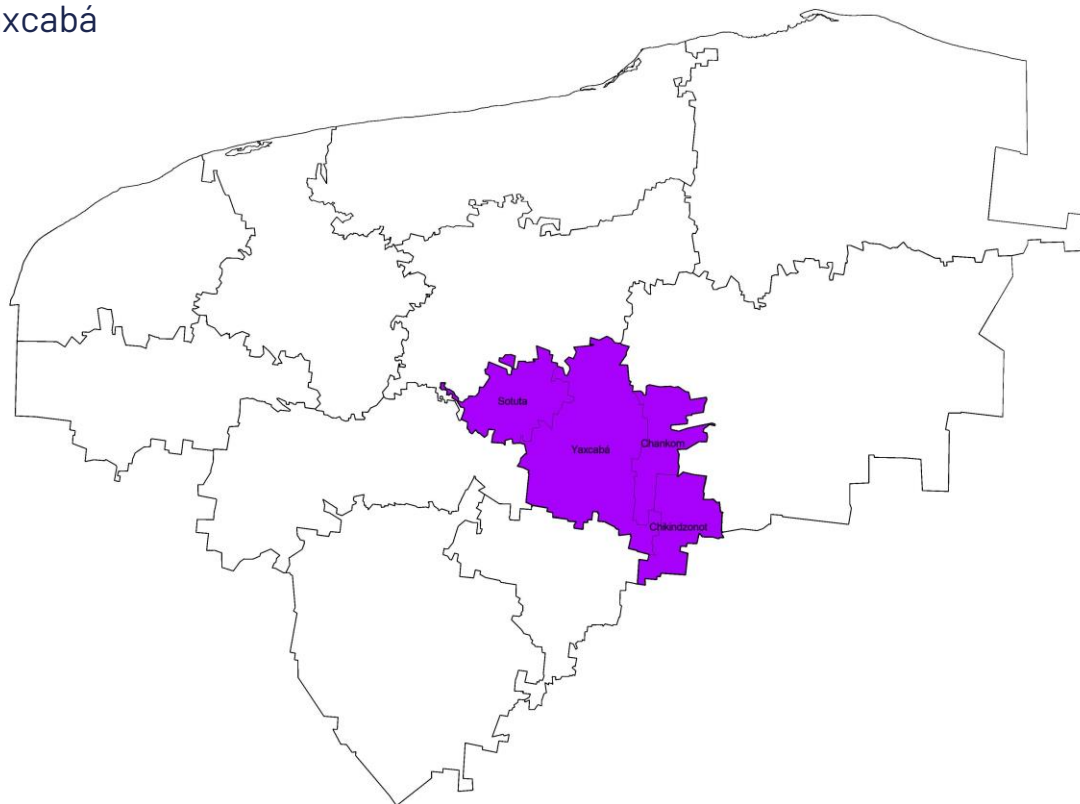
Región	Tipo	Alumnos	Hombres	Mujeres	Docentes	Escuelas	Grupos
VALLADOLID	VALLADOLID	22,800	11,641	11,159	974	169	974
	PÚBLICO	22,402	11,428	10,974	949	165	949
	01-GENERAL	17,186	8,706	8,480	688	85	688
	02-INDÍGENA	4,965	2,584	2,381	229	48	229
	03-COMUNITARIO	251	138	113	32	32	32
	PRIVADO	398	213	185	25	4	25



REGIÓN EDUCATIVA YAXCABÁ - INFORMACIÓN EDUCATIVA

Municipios:

- Chakom
- Chikindzonot
- Sotuta
- Yaxcabá



Región	Tipo	Alumnos	Hombres	Mujeres	Docentes	Escuelas	Grupos
YAXCABÁ	YAXCABA	4,388	2,236	2,152	209	48	209
	PÚBLICO	4,388	2,236	2,152	209	48	209
	01-GENERAL	3,320	1,666	1,654	153	27	153
	02-INDÍGENA	1,019	539	480	49	14	49
	03-COMUNITARIO	49	31	18	7	7	7
	PRIVADO	-	-	-	-	-	-