


ESTADÍSTICAS EDUCATIVAS DE INICIO 2021-2022

EDUCACIÓN MEDIA SUPERIOR



LA EDUCACIÓN MEDIA SUPERIOR, DEFINICIÓN Y DIMENSIONES

>EDUCACIÓN MEDIA SUPERIOR

Tipo educativo cuyos estudios obligatorios antecedentes son los de la secundaria. Comprende el bachillerato general, bachillerato tecnológico y el profesional técnico. Tiene una duración de dos a cuatro años.

- En febrero de 2012 la EMS se adicionó como parte de la educación obligatoria.
- Constituye el último tramo de la educación obligatoria en nuestro país.
- Se encuentra organizada bajo el principio a la diversidad, a través de un sistema que establezca un marco curricular común a nivel nacional.
- Comprende el nivel de en sus distintas modalidades, así como las carreras técnicas y profesionales.

>BACHILLERATO GENERAL

Es la educación de tipo medio superior, que prepara al estudiante en todos los campos de formación; con la finalidad de que pueda cursar posteriormente estudios del tipo superior. Con duración de dos o tres años.

Forma parte de la educación media superior y como tal, se ubica entre la educación secundaria y la educación superior. Es un nivel educativo con objetivos y personalidad propios que atiende a una población cuya edad fluctúa, generalmente, entre los **quince y dieciocho años**; "su finalidad esencial es generar en el educando el desarrollo de una primera síntesis personal y social que le permita su **acceso a la educación superior**, a la vez que le dé una comprensión de su sociedad y de su tiempo y lo prepare para su posible **incorporación al trabajo productivo**". Es esencialmente formativo, integral y propedéutico.

- **Integral** porque considera y atiende todas las dimensiones del educando (cognitivas, axiológicas, físicas y sociales), a fin de consolidar los distintos aspectos de su personalidad.
- **Propedéutico** porque prepara al estudiante para ingresar a la educación superior al ofrecerle contenidos de estudio que le permiten adquirir conocimientos, habilidades y valores, en el campo científico, humanístico y tecnológico.
- **Formativo** porque no se reduce a la transmisión, recepción y acumulación de información, sino que pretende hacer partícipe al alumno de su proceso educativo, propiciando la reflexión y comprensión de cómo y para qué se construye el conocimiento; esto le permite tener conciencia de las razones que lo fundamentan. Asimismo, le brinda los elementos metodológicos necesarios para entender de manera objetiva y crítica su realidad.

>SUBSISTEMAS EDUCATIVOS

Se identificará a las unidades administrativas e instituciones educativas en las siguientes categorías:

Instituciones educativas que imparten bachillerato:

Las que ofrecen (incluyen el perfil de egreso de la EMS, para el desarrollo de competencias genéricas y disciplinares básicas), entre ellas:

- **General**

Aquellas que, además de incluir el perfil de egreso, ofrecen formación propedéutica para el desarrollo de competencias disciplinares extendidas y, de manera opcional, profesionales básicas.


- **Tecnológico o profesional técnico bachiller**

Aquellas que, además de incluir el perfil de egreso, ofrecen formación para el trabajo o profesional para el desarrollo de competencias profesionales básicas y extendidas.

Fuente: SEP Normas generales de servicios escolares para los planteles que integran el sistema nacional de bachillerato



INICIO 2021-2022 ESTADÍSTICAS YUCATÁN



629,392
Alumnos



39,403
Docentes

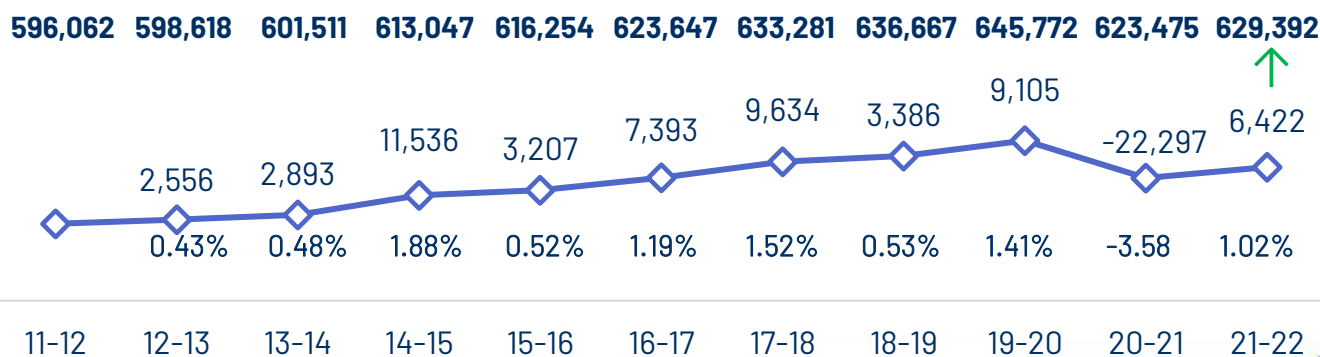


4,445
Escuelas

Nivel	Inicial	Preescolar	Primaria	Secundaria	Total Básica	Media Superior	Superior
Alumnos	6,453	78,684	233,131	109,520	427,788	89,160	84,230
Docentes	221	4,007	9,586	8,832	22,646	6,749	8,169
Escuelas	161	1,214	1,396	682	3,453	453	200
Grupos	421	4,038	9,586	4,126	18,171	3,009	-

Nivel	Educación Especial	Educación para Adultos	Capacitación para el trabajo	Total del sistema educativo
Alumnos	11,128	981	16,610	629,897
Docentes	1,092	302	690	39,648
Escuelas	138	110	104	4,458
Grupos	1,153	231	1,435	23,999

> HISTÓRICO DE LA MATRÍCULA DE LOS CICLOS ESCOLARES DEL 2011-2012 AL 2021-2022



Matrícula del inicio del ciclo escolar 2021-2022 de todos los niveles.
Basado en el histórico de la estadística 911.

ESTADÍSTICA DE EDUCACIÓN MEDIA SUPERIOR 2021-2022

> LA EDUCACIÓN MEDIA SUPERIOR, DEFINICIÓN Y DIMENSIONES

17
Subsistemas
En Yucatán

MEDIA SUPERIOR ESCOLARIZADO	
General	COBAY
	Estatal
	UADY
	Telebachillerato
	EMSAD
	CEDART
Profesional Técnico	CONALEP
Tecnológico	DGETI
	DGETA
	CECYTE
	CETMAR
General	Particular
	Particular (Inc. UADY)
	Particular (Inc. COBAY)
Profesional Técnico	Prof. Medio Particular
Tecnológico	Tecnológico Particular
MEDIA SUPERIOR NO ESCOLARIZADO	
General	Estatal
	UADY
	CETMAR

> CARACTERÍSTICAS GENERALES DE LA POBLACIÓN



1,765,837

Población de 15 años y más¹

859,313

Hombres

906,524

Mujeres

Población en edad escolar para cursar la educación media superior



196,363

Población de 15 a 19 años³


99,417

Hombres

96,946

Mujeres

> NIVEL DE ESCOLARIDAD DE CADA 100 PERSONAS DE 15 AÑOS Y MÁS...



Si bien el análisis se centra en el grupo de 15 a 19 años, rango de edad en el que idealmente se cursa la educación media superior, también se incluye el grupo de 15 años y más, pues esta población todavía podría cursar parte de la educación media superior.



22.55%

Porcentaje de la población de 15 años y más con instrucción media superior
Tabulados INEGI Censo de Población y vivienda 2020

Porcentaje de la población de 15 años y más con rezago educativo

44.3% 2010
38.4% 2015
34.8% 2017/ ^e
31.7% 2020

Grado promedio de escolaridad de la población de 15 y más años. SEP PRINCIPALES CIFRAS 2017-2018 Estimaciones al 31 de diciembre de cada año, INEA.

Porcentaje de la población de 15 años y más analfabeta

Total %	Analfabetas
6.0	105,704
Hombres	Mujeres
44,009	61,695

INEA <http://www.inea.gob.mx/> Rezago

1 INEGI. Censo de Población y Vivienda 2020.

2 https://www.planeacion.sep.gob.mx/Principales_cifras_2019_2020_bolsillo.pdf

3 INEGI. Censo de Población y Vivienda 2020

EDUCACIÓN MEDIA SUPERIOR ESCOLARIZADO

>SOSTENIMIENTO



89,160

Alumnos

74,604 PÚBLICO

+

14,556 PRIVADO



6,749

Docentes

4,986 PÚBLICO

+

1,763 PRIVADO



453

Escuelas

338 PÚBLICO

+

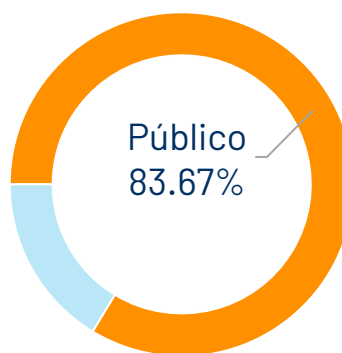
115 PRIVADO

Media superior	Alumnos	Hombres	Mujeres	Docentes	Escuelas	Grupos
Media superior	89,160	43,198	45,962	6,749	453	3,009
Público	74,604	36,430	38,174	4,986	338	2,441
Bachillerato	74,604	36,430	38,174	4,986	338	2,441
Privado	14,556	6,768	7,788	1,763	115	568
Profesional medio	98	37	61	17	3	5
Bachillerato	14,458	6,731	7,727	1,746	112	563

8 de cada 10 alumnos de secundaria estudian en una escuela pública

2 de cada 10 alumnos de secundaria estudian en una escuela privada

Privado
16.33%

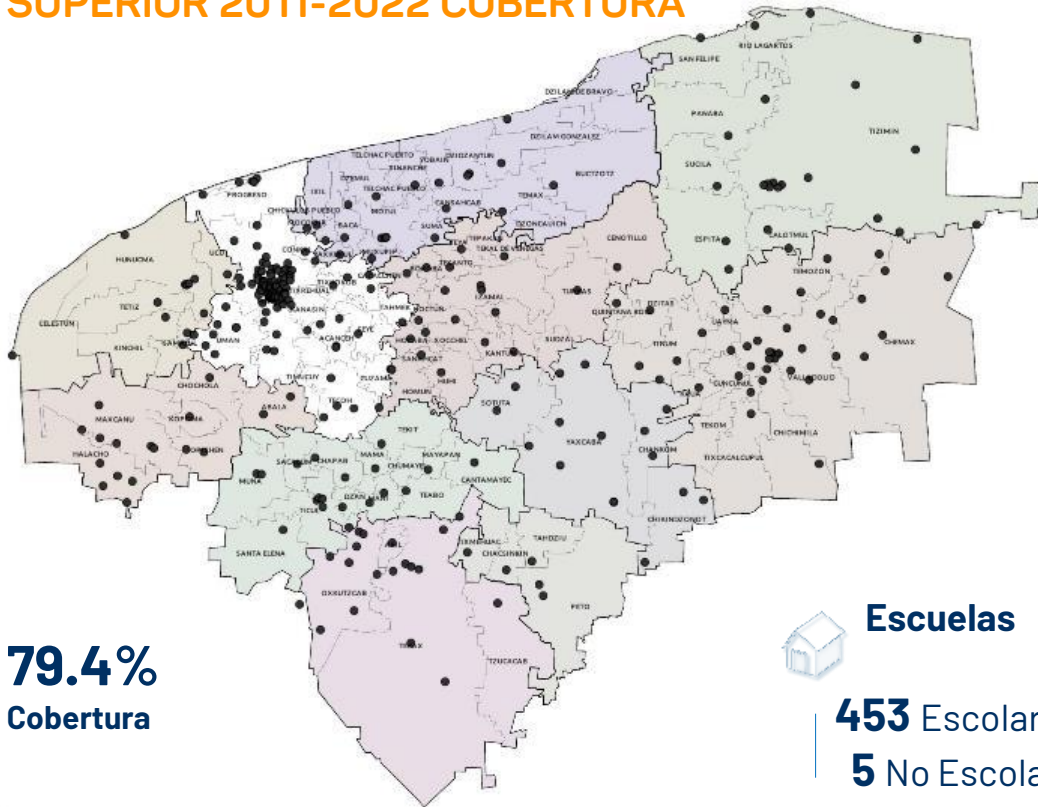


EDUCACIÓN MEDIA SUPERIOR

>COBERTURA, ASISTENCIA, PERMANENCIA Y CONCLUSIÓN

YUCATÁN

MEDIA SUPERIOR 2011-2022 COBERTURA



79.4%
Cobertura



Escuelas

453 Escolarizado
5 No Escolarizado

CARACTERÍSTICAS DE LAS ESCUELAS:

ESCUELAS PÚBLICAS											
CEDART	CETMAR	DGETI	DGETA	CONALEP	ESTATAL	CECYTE	COBAY	EMSAD	TELEBACHILLERATO	UADY	TOTAL PÚBLICO
1	2	9	17	9	13	11	61	11	199	5	338

ESCUELAS PRIVADAS					
SUBSIDIO	PROF MEDIO PARTICULAR	PARTICULAR	PRIVADO (INC. COBAY)	TECNOLÓGICO PARTICULAR	TOTAL PRIVADO
1	3	105	1	5	115

EDUCACIÓN MEDIA SUPERIOR ESCOLARIZADO

> SISTEMA EDUCATIVO

Nivel-Sistema	Subcontrol	Alumnos	Hombres	Mujeres	Docentes	Escuelas	Grupos
MEDIA SUPERIOR ESCOLARIZADO		89,160	43,198	45,962	6,749	453	3,009
PROF MEDIO	PARTICULAR	98	37	61	17	3	5
BACHILLERATO		89,062	43,161	45,901	6,732	450	3,004
PÚBLICO		74,604	36,430	38,174	4,986	338	2,441
FEDERAL	CEDART	238	51	187	30	1	7
	CETMAR	622	367	255	92	2	29
	DGETI	6,845	3,594	3,251	763	9	242
	DGETA	5,228	2,706	2,522	547	17	218
CONALEP		5,289	2,827	2,462	762	9	130
ESTATAL		7,786	3,711	4,075	461	13	191
CECYTE		3,179	1,559	1,620	272	11	98
COBAY		25,803	12,173	13,630	1,065	61	676
EMSAD		1,401	692	709	65	11	60
TELEBACHILLERATO		9,664	4,776	4,888	608	199	598
AUTÓNOMO		8,549	3,974	4,575	321	5	192
PRIVADO		14,458	6,731	7,727	1,746	112	563
FEDERAL	SUBSIDIO	204	113	91	15	1	8
PARTICULAR	PRIVADO	14,056	6,551	7,505	1,677	105	542
	(INC. COBAY)	33	20	13	6	1	3
	TECNOLÓGICO	165	47	118	48	5	10

EDUCACIÓN MEDIA SUPERIOR NO ESCOLARIZADO

Nivel-Sistema	Subcontrol	Alumnos	Hombres	Mujeres	Docentes	Escuelas	Grupos
PÚBLICO		1,815	913	902	45	5	10
BACHILLERATO		1,815	913	902	45	5	10
	CAED	107	72	35	12	3	4
	ESTATAL	1,328	677	651	13	1	0
	UADY	380	164	216	20	1	6

NO ESCOLARIZADO + ESCOLARIZADO

ALUMNOS DOCENTES ESCUELAS GRUPOS
 - - - -

Nivel-Sistema	Alumnos	Hombres	Mujeres	Docentes	Escuelas	Grupos
MEDIA SUPERIOR ESCOLARIZADO	89,160	43,198	45,962	6,749	453	3,009
MEDIA SUPERIOR NO ESCOLARIZADO	1815	913	902	45	5	10



> ESTADÍSTICA POR SOSTENIMIENTO, SUBNIVEL Y SUBSISTEMA

Subnivel/Sistema	Subcontrol	Alumnos	Hombres	Mujeres	Grupos	Docentes	Escuelas
Educación Media superior							
Media superior escolarizado		89,160	43,198	45,962	6,749	453	3,009
Profesional medio particular	Privado	98	37	61	17	3	5
Bachillerato		89,062	43,161	45,901	6,732	450	3,004
Público		74,604	36,430	38,174	4,986	338	2,441
Bachillerato general		53,340	25,326	28,014	2,536	289	1,721
CEDART	Federal	238	51	187	30	1	7
COBAY	Estatad	25,803	12,173	13,630	1,065	61	676
EMSAD	Estatad	1,401	692	709	65	11	60
Estatad	Estatad	7,786	3,711	4,075	461	13	191
Telebachillerato	Estatad	9,563	4,725	4,838	594	198	595
UADY	Autónomo	8,549	3,974	4,575	321	5	192
Profesional técnico bachiller		5,289	2,827	2,462	762	9	130
Tecnológico		15,975	8,277	7,698	1,688	40	590
CECYTE	Estatad	3,179	1,559	1,620	272	11	98
CETMAR	Federal	622	367	255	92	2	29
DGETA	Federal	5,228	2,706	2,522	547	17	218
DGETI	Federal	6,845	3,594	3,251	763	9	242
Telebachillerato	Estatad	101	51	50	14	1	3
Privado		14,458	6,731	7,727	1,746	112	563
Bachillerato general		14,293	6,684	7,609	1,698	107	553
Privado	Privado	6,043	2,866	3,177	804	54	248
Privado (inc. Cobay)	Privado	33	20	13	6	1	3
Privado (inc. Uady)	Privado	8,013	3,685	4,328	873	51	294
Subsidio	Subsidio	204	113	91	15	1	8
Tecnológico particular		165	47	118	48	5	10
Total general		89,160	43,198	45,962	6,749	453	3,009

Media Superior no escolarizado							
Nivel-Sistema	Subcontrol	Alumnos	Hombres	Mujeres	Docentes	Escuelas	Grupos
BACHILLERATO		1,815	913	902	45	5	10
	CAED	107	72	35	12	3	4
	ESTATAL	1,328	677	651	13	1	0
	UADY	380	164	216	20	1	6

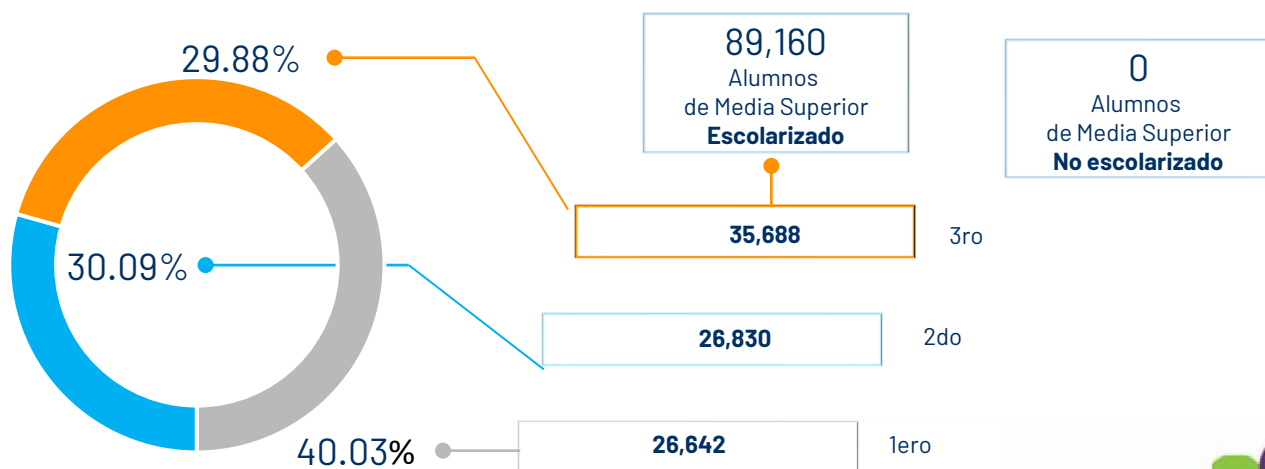
> DISTRIBUCIÓN DE LA MATRÍCULA POR SUBNIVEL EDUCATIVO



EDUCACIÓN MEDIA SUPERIOR

>ALUMNOS POR GRADOS

Subnivel/Subsistema	Subcontrol	Alumnos	Alumnos 1º	Grupos 1º	Alumnos 2º	Grupos 2º	Alumnos 3º	Grupos 3º
Media superior escolarizado		89,160	35,688	1,021	26,830	967	26,642	1,021
Profesional medio particular	Privado	98	45	2	26	1	27	2
Bachillerato		89,062	35,643	1,019	26,804	966	26,615	1,019
Público		74,604	30,266	821	22,484	790	21,854	830
Bachillerato general		53,340	21,110	584	16,193	544	16,037	593
CEDART	Federal	238	94	3	78	2	66	2
COBAY	Estatal	25,803	10,012	218	7,972	213	7,819	245
EMSAD	Estatal	1,401	517	20	451	20	433	20
Estatal	Estatal	7,786	2,947	71	2,498	62	2,341	58
Telebachillerato	Estatal	9,563	3,957	198	2,957	198	2,649	199
UADY	Autónomo	8,549	3,583	74	2,237	49	2,729	69
Profesional técnico bachiller		5,289	2,261	48	1,575	41	1,453	41
Tecnológico		15,975	6,895	189	4,716	205	4,364	196
CECYTE	Estatal	3,179	1,360	34	1,023	34	796	30
CETMAR	Federal	622	267	9	171	10	184	10
DGETA	Federal	5,228	2,134	65	1,616	77	1,478	76
DGETI	Federal	6,845	3,094	80	1,880	83	1,871	79
Telebachillerato	Estatal	101	40	1	26	1	35	1
Privado		14,458	5,377	198	4,320	176	4,761	189
Bachillerato general		14,293	5,321	195	4,275	173	4,697	185
Privado	Privado	6,043	2,375	91	1,839	77	1,829	80
Privado (inc. Cobay)	Privado	33	11	1	11	1	11	1
Privado (inc. Uady)	Privado	8,013	2,855	101	2,367	92	2,791	101
Subsidio	Subsidio	204	80	2	58	3	66	3
Tecnológico particular	Privado	165	56	3	45	3	64	4
Total general		89,160	35,688	1,021	26,830	967	26,642	1,021



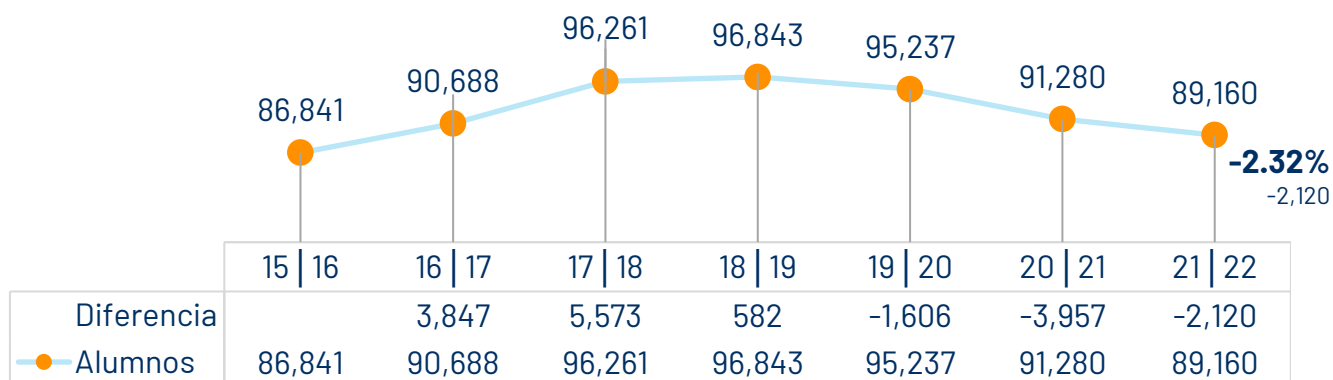
>HISTÓRICO ESTADÍSTICA DE EDUCACIÓN MEDIA SUPERIOR ESCOLARIZADO 2015-2016 AL 2021-2022

Educación Media Superior	15 16	16 17	17 18	18 19	19 20	20 21	21 22
Total Educación Media Superior	86,841	90,688	96,261	96,843	95,237	91,280	89,160
Profesional Técnico (privado)	250	195	188	156	141	93	98
Bachillerato total	86,591	90,493	96,073	96,687	95,096	91,187	89,062
Público	71,719	74,743	78,473	78,192	76,820	75,730	74,808
Autónomo	7,813	8,502	8,952	8,692	8,394	8,345	8,549
CECYTE	3,196	3,217	3,306	3,213	3,192	3,048	3,179
COBAY	26,171	27,125	28,477	27,489	26,907	26,454	25,803
CONALEP	4,839	5,114	5,258	5,303	5,231	5,397	5,289
EMSAD	1,548	1,649	1,715	1,601	1,537	1,487	1,401
Estatad	6,557	7,203	7,613	7,945	8,111	7,976	7,786
Federal	14,433	13,697	14,246	14,901	14,345	13,767	13,137
Telebachillerato Comunitario	7,162	8,236	8,906	9,048	9,103	9,256	9,664
Privado	14,872	15,750	17,600	18,495	18,276	15,457	14,254

Incremento + -6.38% ↑
 19 | 20 6,077 21 | 22

>HISTÓRICO DE ALUMNOS DE SECUNDARIA

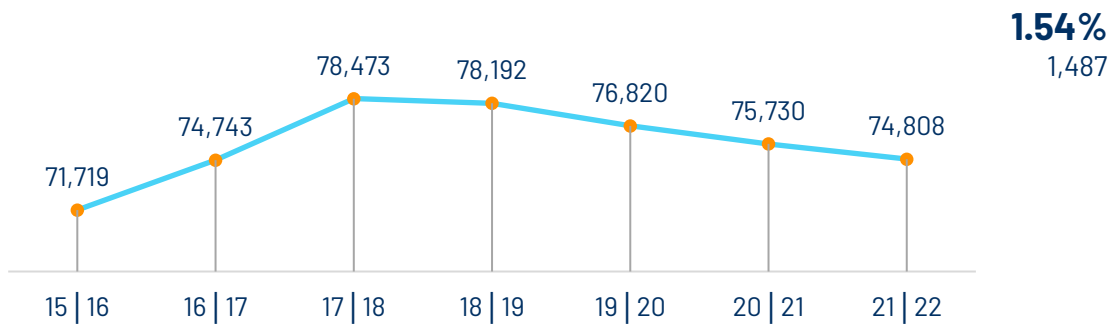
Del ciclo escolar 15 | 16 al ciclo 21 | 22



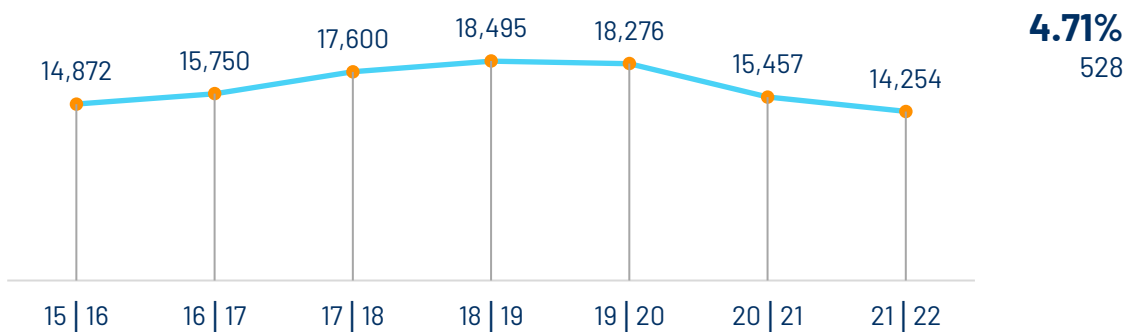
EDUCACIÓN MEDIA SUPERIOR

Ciclo escolar	Total	Público	Privado
2015 2016	86,841	71,719	14,872
2016 2017	90,688	74,743	15,750
2017 2018	96,261	78,473	17,600
2018 2019	96,843	78,192	18,495
2019 2020	95,237	76,820	18,276
2020 2021	91,280	75,730	15,457
2021 2022	89,160	74,808	14,254

>HISTÓRICO DE ALUMNOS DE MEDIA SUPERIOR PÚBLICO

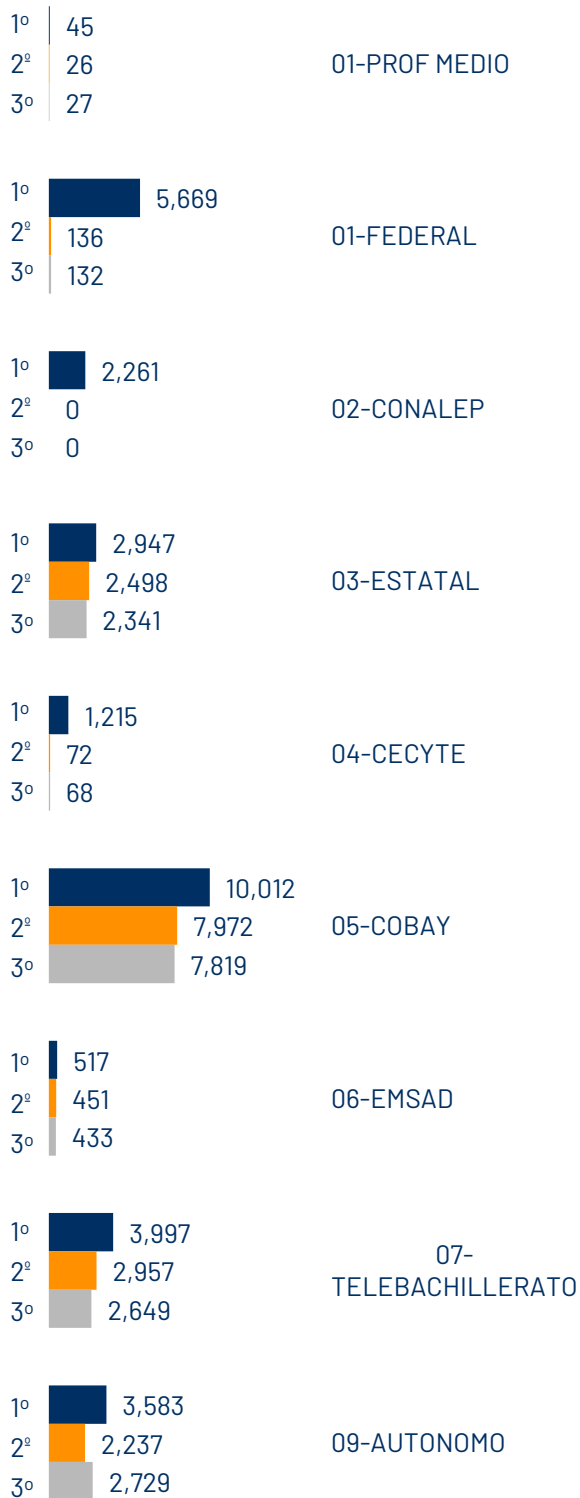


>HISTÓRICO DE ALUMNOS DE MEDIA SUPERIOR PRIVADO



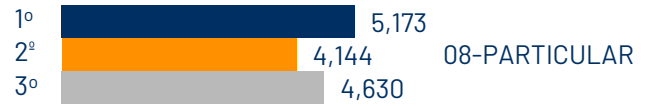
>GRADOS

General				
Profesional medio				
P.M. Particular	Alumnos	98	1er grado	45
	Hombres	37	2do grado	26
	Mujeres	61	3er grado	27
	Docentes	17	Grupos	5
	Escuelas	3		
Bachillerato				
Federal	Alumnos	13,137	1er grado	5,669
	Hombres	6,831	2do grado	136
	Mujeres	6,306	3er grado	132
	Docentes	1,447	Grupos	504
	Escuelas	30		
CONALEP	Alumnos	5,289	1er grado	2,261
	Hombres	2,827	2do grado	0
	Mujeres	2,462	3er grado	0
	Docentes	762	Grupos	130
	Escuelas	9		
Estatal	Alumnos	7,786	1er grado	2,947
	Hombres	3,711	2do grado	2,498
	Mujeres	4,075	3er grado	2,341
	Docentes	461	Grupos	191
	Escuelas	13		
CECYTE	Alumnos	3,179	1er grado	1,215
	Hombres	1,559	2do grado	72
	Mujeres	1,620	3er grado	68
	Docentes	272	Grupos	98
	Escuelas	11		
COBAY	Alumnos	25,803	1er grado	10,012
	Hombres	12,173	2do grado	7,972
	Mujeres	13,630	3er grado	7,819
	Docentes	1,065	Grupos	676
	Escuelas	61		
EMSAD	Alumnos	1,401	1er grado	517
	Hombres	692	2do grado	451
	Mujeres	709	3er grado	433
	Docentes	65	Grupos	60
	Escuelas	11		
Telebachillerato	Alumnos	9,664	1er grado	3,997
	Hombres	4,776	2do grado	2,957
	Mujeres	4,888	3er grado	2,649
	Docentes	608	Grupos	598
	Escuelas	199		
Autónomo	Alumnos	8,549	1er grado	3,583
	Hombres	3,974	2do grado	2,237
	Mujeres	4,575	3er grado	2,729
	Docentes	321	Grupos	192
	Escuelas	5		



>GRADOS

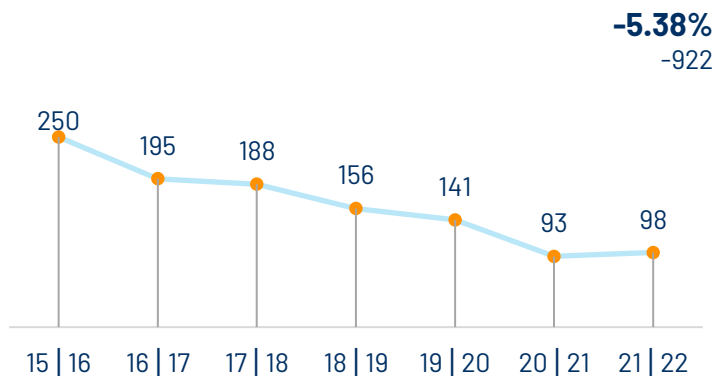
General				
Bachillerato				
Particular	Alumnos	14,254	1er grado	5,173
	Hombres	6,618	2do grado	4,144
	Mujeres	7,636	3er grado	4,630
	Docentes	1,731	Grupos	555
	Escuelas	111		
Media Superior		Total		
Federal	Alumnos	89,160	1er grado	35,419
	Hombres	43,198	2do grado	20,493
	Mujeres	45,962	3er grado	20,828
	Docentes	6,749	Grupos	3,009
	Escuelas	453		



EDUCACIÓN MEDIA SUPERIOR – PROFESIONAL MEDIO

>HISTÓRICO DE ALUMNOS DE PROFESIONAL MEDIO

Ciclo escolar	Profesional medio	Privado
2015 2016	250	250
2016 2017	195	195
2017 2018	188	188
2018 2019	156	156
2019 2020	141	141
2020 2021	93	93
2021 2022	98	98



>GRADOS

Media Superior				
P.M. Particular	Alumnos	98	1er grado	45
	Hombres	37	2do grado	26
	Mujeres	61	3er grado	27
	Docentes	17	Grupos	5
	Escuelas	3		

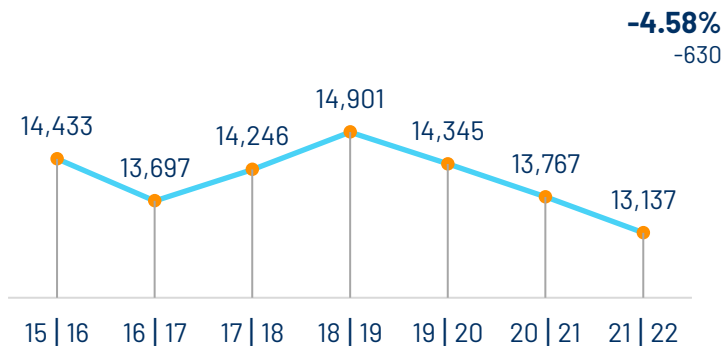


El 0.11% (98) de los 89,160 alumnos de Medio Superior, es atendido en escuelas de tipo profesional medio.

EDUCACIÓN MEDIA SUPERIOR – FEDERAL

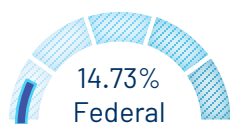
> HISTÓRICO DE ALUMNOS DE MEDIA SUPERIOR FEDERAL

Ciclo escolar		Federal	Público
2015	2016	14,433	14,433
2016	2017	13,697	13,697
2017	2018	14,246	14,246
2018	2019	14,901	14,901
2019	2020	14,345	14,345
2020	2021	13,767	13,767
2021	2022	13,137	13,137



> GRADOS

Media Superior - Bachillerato				
Federal	Alumnos	13,137	1er grado	5,669
	Hombres	6,831	2do grado	136
	Mujeres	6,306	3er grado	132
	Docentes	1,447	Grupos	504
	Escuelas	30		

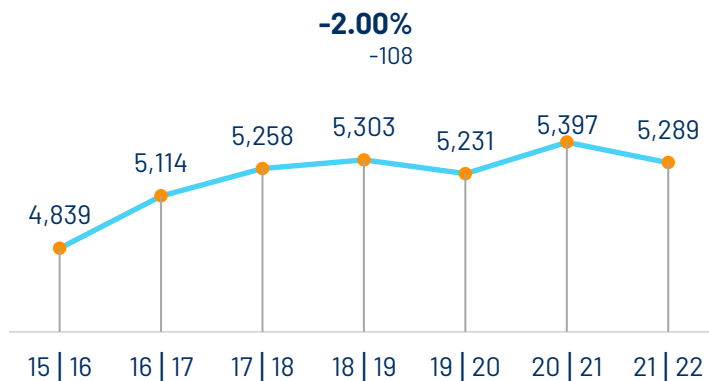


El 14.73% (13,137) de los 89,160 alumnos de Medio Superior, es atendido en escuelas de tipo federal.

EDUCACIÓN MEDIA SUPERIOR – CONALEP

> HISTÓRICO DE ALUMNOS DE CONALEP

Ciclo escolar	CONALEP	Público
2015 2016	4,839	4,839
2016 2017	5,114	5,114
2017 2018	5,258	5,258
2018 2019	5,303	5,303
2019 2020	5,231	5,231
2020 2021	5,397	5,397
2021 2022	5,289	5,289



> GRADOS

Media Superior - Comunitario				
CONALEP	Alumnos	5,289	1er grado	2,261
	Hombres	2,827	2do grado	0
	Mujeres	2,462	3er grado	0
	Docentes	762	Grupos	130
	Escuelas	9		



CONALEP

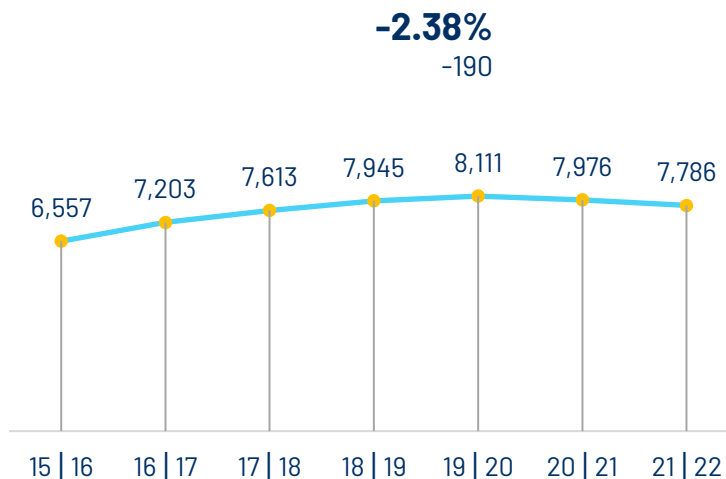


El 5.93% (5,289) de los 89,160 alumnos de Medio Superior, es atendido en escuelas de tipo CONALEP.

EDUCACIÓN MEDIA SUPERIOR – ESTATAL

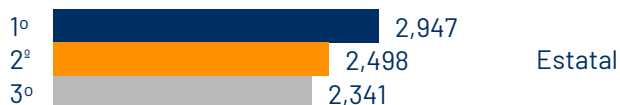
>HISTÓRICO DE ALUMNOS DE ESTATAL

Ciclo escolar	ESTATAL	Público
2015 2016	6,557	6,557
2016 2017	7,203	7,203
2017 2018	7,613	7,613
2018 2019	7,945	7,945
2019 2020	8,111	8,111
2020 2021	7,976	7,976
2021 2022	7,786	7,786



>GRADOS

Media Superior				
Estatal	Alumnos	7,786	1er grado	2,947
	Hombres	3,711	2do grado	2,498
	Mujeres	4,075	3er grado	2,341
	Docentes	461	Grupos	191
	Escuelas	13		

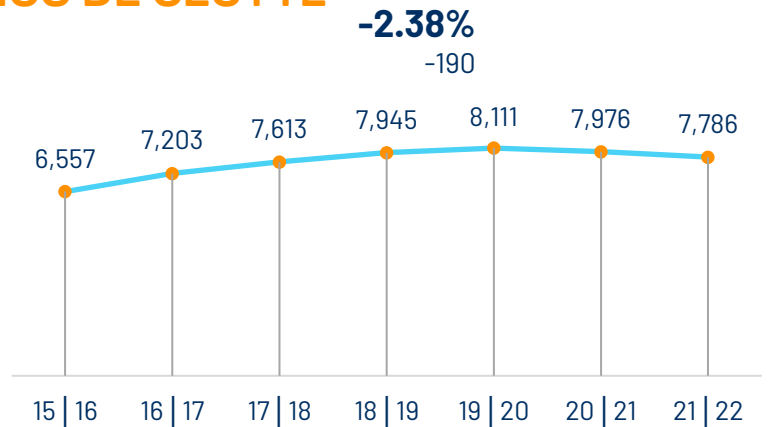


El 8.73% (7,786) de los 89,160 alumnos de Medio Superior, es atendido en escuelas de tipo Estatal.

EDUCACIÓN MEDIA SUPERIOR – CECYTE

> HISTÓRICO DE ALUMNOS DE CECYTE

Ciclo escolar	CECYTE	Público
2015 2016	6,557	6,557
2016 2017	7,203	7,203
2017 2018	7,613	7,613
2018 2019	7,945	7,945
2019 2020	8,111	8,111
2020 2021	7,976	7,976
2021 2022	7,786	7,786



> GRADOS

Media Superior				
CECYTE	Alumnos	3,179	1er grado	1,215
	Hombres	1,559	2do grado	72
	Mujeres	1,620	3er grado	68
	Docentes	272	Grupos	98
	Escuelas	11		



CECYTE

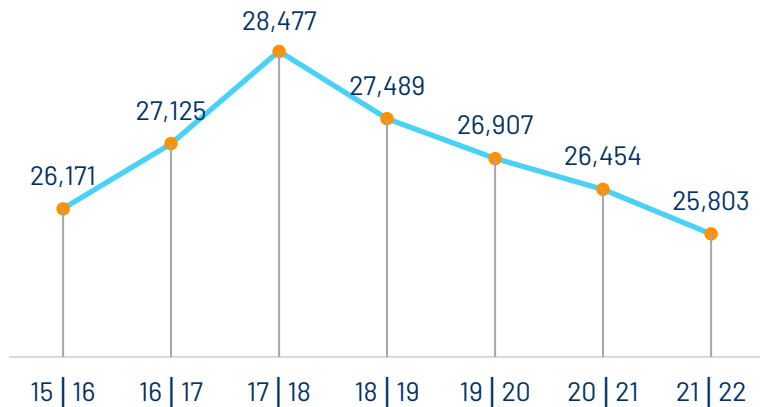


El 3.57% (3,179) de los 89,160 alumnos de Medio Superior, es atendido en escuelas de tipo CECYTE.

EDUCACIÓN MEDIA SUPERIOR – COBAY

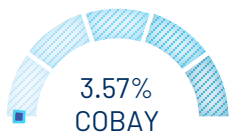
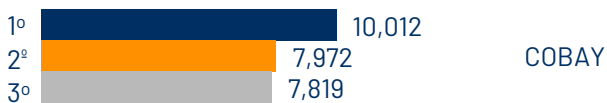
> HISTÓRICO DE ALUMNOS DE COBAY -2.46% -651

Ciclo escolar	COBAY	Público
2015 2016	26,171	26,171
2016 2017	27,125	27,125
2017 2018	28,477	28,477
2018 2019	27,489	27,489
2019 2020	26,907	26,907
2020 2021	26,454	26,454
2021 2022	25,803	25,803



> GRADOS

Media Superior				
COBAY	Alumnos	25,803	1er grado	10,012
	Hombres	12,173	2do grado	7,972
	Mujeres	13,630	3er grado	7,819
	Docentes	1,065	Grupos	676
	Escuelas	61		

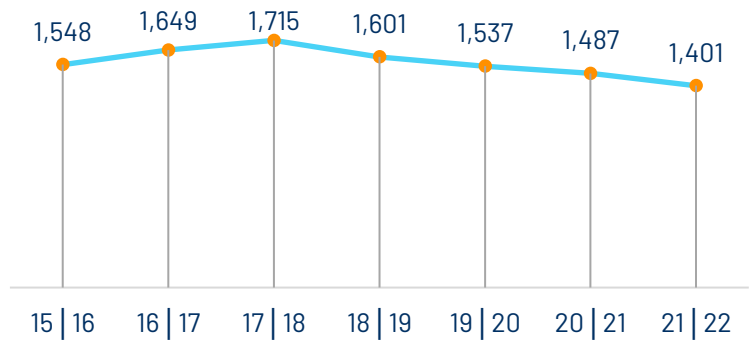


El 28.94% (25,803) de los 89,160 alumnos de Medio Superior, es atendido en escuelas de tipo COBAY.

EDUCACIÓN MEDIA SUPERIOR – EMSAD

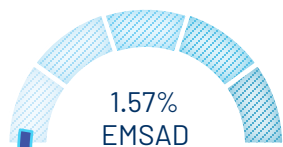
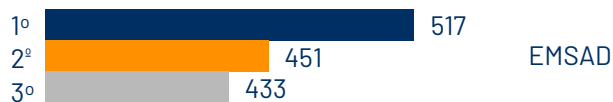
> HISTÓRICO DE ALUMNOS DE EMSAD -5.78% -86

Ciclo escolar	EMSAD	Público
2015 2016	1,548	1,548
2016 2017	1,649	1,649
2017 2018	1,715	1,715
2018 2019	1,601	1,601
2019 2020	1,537	1,537
2020 2021	1,487	1,487
2021 2022	1,401	1,401



> GRADOS

Media Superior				
EMSAD	Alumnos	1,401	1er grado	517
	Hombres	692	2do grado	451
	Mujeres	709	3er grado	433
	Docentes	65	Grupos	60
	Escuelas	11		



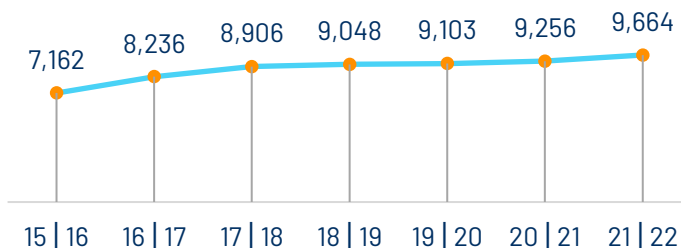
El 1.57% (1,401) de los 89,160 alumnos de Medio Superior, es atendido en escuelas de tipo EMSAD.



EDUCACIÓN MEDIA SUPERIOR – TELEBACHILLERATO

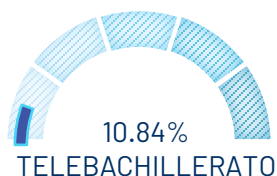
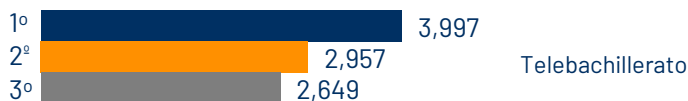
>HISTÓRICO DE ALUMNOS DE TELEBACHILLERATO **4.41%**
408

Ciclo escolar		Telebachillerato	Público
2015	2016	7,162	7,162
2016	2017	8,236	8,236
2017	2018	8,906	8,906
2018	2019	9,048	9,048
2019	2020	9,103	9,103
2020	2021	9,256	9,256
2021	2022	9,664	9,664



>GRADOS

Media Superior				
Telebachillerato	Alumnos	9,664	1er grado	3,997
	Hombres	4,776	2do grado	2,957
	Mujeres	4,888	3er grado	2,649
	Docentes	608	Grupos	598
	Escuelas	199		



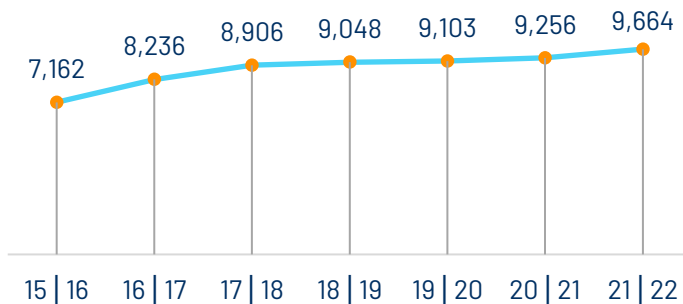
El 10.84% (9,664) de los 89,160 alumnos de Medio Superior, es atendido en escuelas de tipo Telebachillerato.

EDUCACIÓN MEDIA SUPERIOR – AUTÓNOMO (UADY)

> HISTÓRICO DE ALUMNOS DE AUTÓNOMO

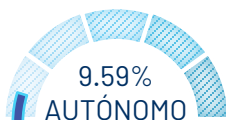
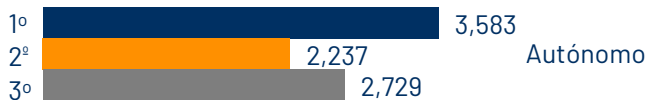
2.44%
204

Ciclo escolar	Autónomo	Público
2015 2016	7,162	7,162
2016 2017	8,236	8,236
2017 2018	8,906	8,906
2018 2019	9,048	9,048
2019 2020	9,103	9,103
2020 2021	9,256	9,256
2021 2022	9,664	9,664



> GRADOS

Media Superior				
Autónomo	Alumnos	8,549	1er grado	3,583
	Hombres	3,974	2do grado	2,237
	Mujeres	4,575	3er grado	2,729
	Docentes	321	Grupos	192
	Escuelas	5		

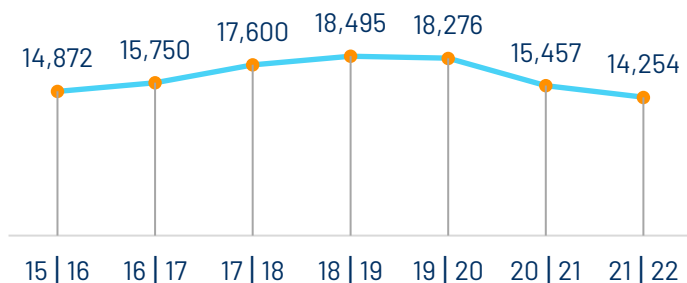


El 9.59% (8,549) de los 89,160 alumnos de Medio Superior, es atendido en escuelas de tipo Autónomo.

EDUCACIÓN MEDIA SUPERIOR – PARTICULAR

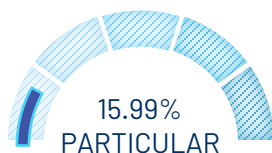
>HISTÓRICO DE ALUMNOS DE PARTICULAR **-7.78%**
-1,203

Ciclo escolar		Particular	Público
2015	2016	14,872	14,872
2016	2017	15,750	15,750
2017	2018	17,600	17,600
2018	2019	18,495	18,495
2019	2020	18,276	18,276
2020	2021	15,457	15,457
2021	2022	14,254	14,254



>GRADOS

Media Superior				
Particular	Alumnos	14,254	1er grado	5,173
	Hombres	6,618	2do grado	4,144
	Mujeres	7,636	3er grado	4,630
	Docentes	1,731	Grupos	555
	Escuelas	111		



El 15.99% (14,254) de los 89,160 alumnos de Medio Superior, es atendido en escuelas de tipo Particular.

EDUCACIÓN MEDIA SUPERIOR – CAMPOS DE ESTUDIO

>PROFESIONAL TÉCNICO

Sistema	Subcontrol	Nombre de la carrera	Alumnos	Hombres	Mujeres
Profesional medio			98	37	61
Privado			98	37	61
Profesional técnico			98	37	61
Prof medio particular	Privado	Enfermería general	98	37	61
Bachillerato			89,062	43,161	45,901
Público			74,604	36,430	38,174
Bachillerato general			53,340	25,326	28,014
CEDART	Federal	Componente básico	238	51	187
COBAY	Estatad	Componente básico	25,803	12,173	13,630
EMSAD	Estatad	Componente básico	1,401	692	709
Estatad	Estatad	Componente básico	7,786	3,711	4,075
Telebachillerato	Estatad	Componente básico	9,563	4,725	4,838
UADY	Autónomo	Componente básico	8,549	3,974	4,575
Profesional técnico bachiller			5,289	2,827	2,462
CONALEP	Estatad	Administración	346	129	217
		Alimentos y bebidas	634	304	330
		Autotransporte	65	52	13
		Componente básico inicial	2,261	1,264	997
		Contabilidad	133	52	81
		Enfermería general	521	196	325
		Expresión gráfica digital	137	67	70
		Hospitalidad turística	177	91	86
		Informática	530	338	192
		Productividad industrial	76	24	52
		Refrigeración y climatización	124	118	6
		Soporte y mantenimiento Eq. Comp	285	192	93
		Tecnológico			15,975
CECYTE	Estatad	Componente básico inicial	1,360	707	653
		Desarrollo sustentable	26	6	20
		Desarrollo sustentable de microempresas	283	110	173
		Ecoturismo	272	80	192
		Electricidad	64	54	10
		Electromecánica	89	71	18
		Enfermería general	0	0	0
		Fuentes alternas de energía	66	48	18
		Logística	185	73	112
		Producción industrial de alimentos	138	40	98
		Programación	179	95	84
		Refrigeración y climatización	105	84	21
		Servicios de hospedaje	59	14	45
		Soporte y mantenimiento eq. comp	164	95	69
		Soporte y mantenimiento eq. comp	97	46	51
		Técnico en programación	0	0	0
		CETMAR	Federal	Ventas	92
Acuicultura	30			10	20
Acuicultura de aguas marítimas	0			0	0
Administración de recursos humanos	51			15	36
Componente básico inicial	267			163	104
Mecánica naval	75			69	6
Mecatrónica	34			27	7
Preparación de alimentos y bebidas	121			53	68
Producción industrial de alimentos	21			9	12
Refrigeración y climatización	23	21	2		

Sistema	Subcontrol	Nombre de la carrera	Alumnos	Hombres	Mujeres
Tecnológico					
DGETA	Federal	Administración para el emprend. Agro.	346	149	197
		Agropecuario	1,768	856	912
		Apicultura	54	32	22
		Biotecnología	44	14	30
		Componente básico inicial	2,134	1,201	933
		Contabilidad	30	13	17
		Desarrollo comunitario	129	49	80
		Desarrollo integral comunitario	0	0	0
		Explotación ganadera	151	88	63
		Ofimática	181	94	87
		Soporte y mantenimiento de eq. Comp.	391	210	181
		Soporte y mantenimiento de eq. Comp.	0	0	0
DGETI	Federal	Administración de recursos humanos	509	160	349
		Componente básico inicial	3,094	1,680	1,414
		Construcción	155	102	53
		Contabilidad	201	71	130
		Electricidad	86	81	5
		Electrónica	81	66	15
		Enfermería general	106	40	66
		Gericultura	187	35	152
		Laboratorista clínico	73	23	50
		Mantenimiento automotriz	216	203	13
		Mecánica industrial	157	143	14
		Ofimática	67	33	34
		Preparación de alimentos y bebidas	474	211	263
		Producción industrial de alimentos	133	48	85
		Programación	441	258	183
		Puericultura	142	3	139
		Refrigeración y climatización	53	50	3
		Soporte y mantenimiento de eq. Comp.	378	284	94
		Trabajo social	120	24	96
		Ventas	172	79	93
Telebachillerato	Estatal	Componente básico inicial	40	23	17
		Desarrollo comunitario	61	28	33
Privado			14,458	6,731	7,727
Bachillerato general			14,293	6,684	7,609
Privado	Privado	Componente básico	6,043	2,866	3,177
Privado (inc. COBAY)	Privado	Componente básico	33	20	13
Subsidio	Subsidio	Componente básico	204	113	91
Privado (inc. UADY)	Privado	Componente básico	8,013	3,685	4,328
Tecnológico			165	47	118
Tecnológico particular	Privado	Administración	0	0	0
		Diseño gráfico digital	13	5	8
		Programación	0	0	0
		Puericultura	67	0	67
		Turismo	85	42	43
Total general			89,160	43,198	45,962



> REPRESENTACIÓN POR CAMPOS DE ESTUDIO EN MEDIA SUPERIOR 2021-2022

Campos de Estudio INEGI	Alumnos	Hombres	Mujeres
Total	89,160	43,198	45,962
Componente Básico	9,156	5,038	4,118
Administración y negocios	2,679	981	1,698
Agronomía y veterinaria	2,003	986	1,017
Artes y humanidades	150	72	78
Ciencias de la salud	798	296	502
Ciencias naturales, matemáticas y estadística	44	14	30
Ciencias sociales y derecho	497	136	361
Educación	209	3	206
Ingeniería, manufactura y construcción	1,722	1,264	458
Servicios	1,556	753	803
Tecnologías de la información y la comunicación	2,713	1,645	1,068
Campo de formación académica no especificado	67,633	32,010	35,623

12,371
Alumnos con estudios de formación académica de carrera

INEGI: Clasificación mexicana de planes de estudio por campos de formación académica



Campos de formación académica
12,371
14%



> 10 CARRERAS DE BACHILLERATO MÁS POPULARES



10 CARRERAS MÁS POPULARES	2,679
AGROPECUARIO	1,768
SOPORTE Y MANTENIMIENTO DE EQUIPO DE CÓMPUTO	1,218
ENFERMERÍA GENERAL	725
ALIMENTOS Y BEBIDAS	634
PROGRAMACIÓN	620
PREPARACIÓN DE ALIMENTOS Y BEBIDAS	595
ADMINISTRACIÓN DE RECURSOS HUMANOS	560
INFORMÁTICA	530
CONTABILIDAD	364
ADMINISTRACIÓN PARA EL EMPRENDIMIENTO AGROPECUARIO	346

>ALUMNOS POR CAMBIO AMPLIO Y CARRERAS DE BACHILLERATO

Campo amplio y carreras	
Administración y negocios	2,679
Administración de recursos humanos	560
Contabilidad	364
Administración	346
Administración para el emprendimiento agropecuario	346
Desarrollo sustentable de microempresas	283
Ecoturismo	272
Ventas	264
Logística	185
Servicios de hospedaje	59

Campo amplio y carreras	
Agronomía y veterinaria	2,003
Agropecuario	1,768
Explotación ganadera	151
Apicultura	54
Acuicultura	30

Campo amplio y carreras	
Artes y humanidades	150
Expresión gráfica digital	137
Diseño gráfico digital	13

Campo amplio y carreras	
Ciencias de la salud	798
Enfermería general	725
Laboratorista clínico	73

Campo amplio y carreras	
Ciencias naturales, matemáticas y estadística	44
BIOTECNOLOGÍA	44



Campo amplio y carreras	
Ciencias sociales y derecho	497
Desarrollo comunitario	190
Gericultura	187
Trabajo social	120



Campo amplio y carreras	
Educación	209
Puericultura	209



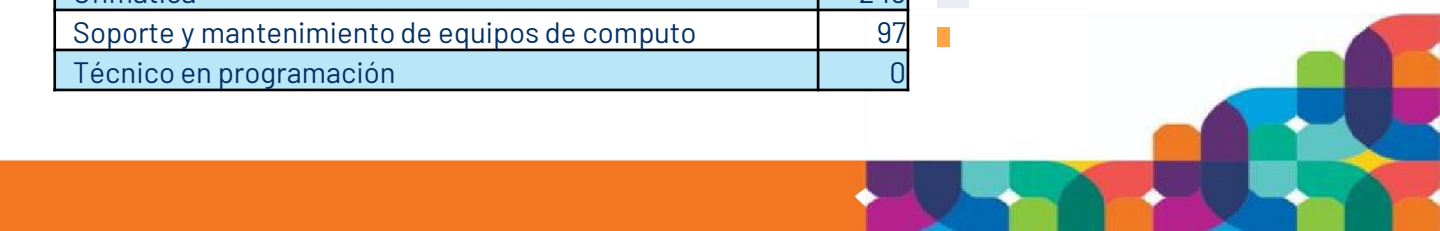
Campo amplio y carreras	
Ingeniería, manufactura y construcción	1,722
Refrigeración y climatización	305
Producción industrial de alimentos	292
Mantenimiento automotriz	216
Mecánica industrial	157
Construcción	155
Electricidad	150
Electromecánica	89
Electrónica	81
Productividad industrial	76
Mecánica naval	75
Fuentes alternas de energía	66
Mecatrónica	34
Desarrollo sustentable	26



Campo amplio y carreras	
Servicios	1,556
Alimentos y bebidas	634
Preparación de alimentos y bebidas	595
Hospitalidad turística	177
Turismo	85
Autotransporte	65



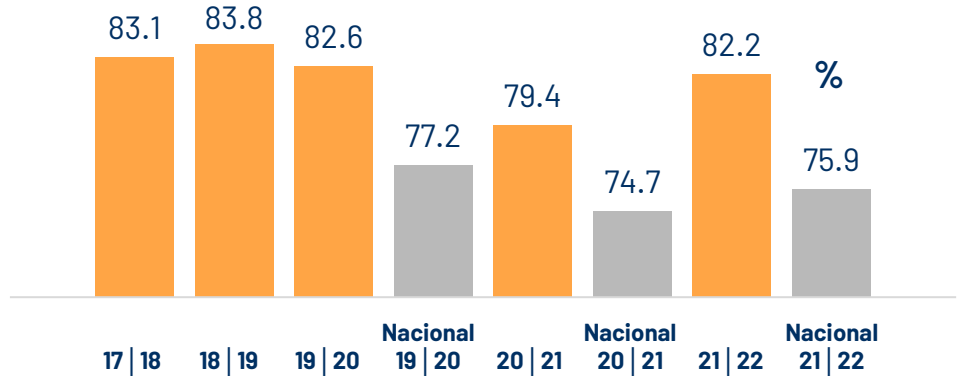
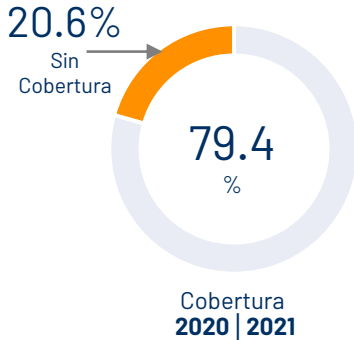
Campo amplio y carreras	
Tecnologías de la información y la comunicación	2,713
Soporte y mantenimiento de equipo de cómputo	1,218
Programación	620
Informática	530
Ofimática	248
Soporte y mantenimiento de equipos de computo	97
Técnico en programación	0



INDICADORES EDUCATIVOS

>COBERTURA

Nivel Educativo / Indicador	Cobertura	2017-2018	2018-2019	2019-2020		2020-2021		2021-2022 ^{estimado}	
		Yucatán %	Yucatán %	Yucatán %	Nacional %	Yucatán %	Nacional %	Yucatán %	Nacional %
Educación Media Superior	(15 a 17 años de edad)	83.1	83.8	82.6	77.2	79.4	74.7	82.2	75.9



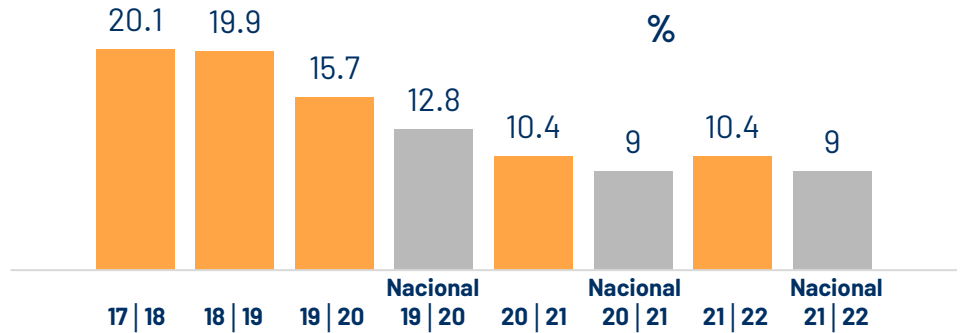
>ABANDONO ESCOLAR

Nivel Educativo / Indicador	Abandono Escolar	2017-2018	2018-2019	2019-2020		2020-2021		2021-2022 ^{estimado}	
		Yucatán %	Yucatán %	Yucatán %	Nacional %	Yucatán %	Nacional %	Yucatán %	Nacional %
Educación Media Superior		13.9	12.2	10.1	10.2	10.3	10.8	10.7	11.3



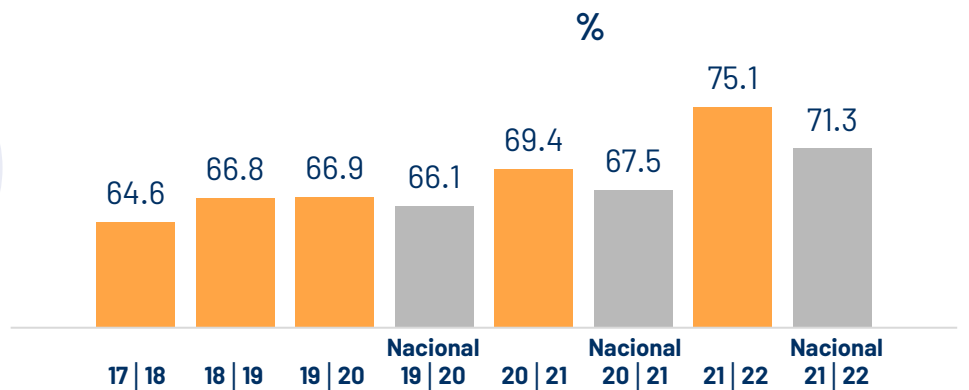
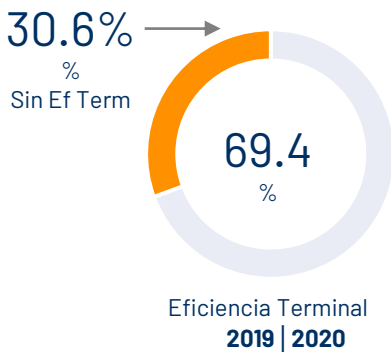
>REPROBACIÓN

Nivel Educativo / Indicador	Reprobación	2017-2018	2018-2019	2019-2020		2020-2021		2021-2022 ^{estimado}	
		Yucatán %	Yucatán %	Yucatán %	Nacional %	Yucatán %	Nacional %	Yucatán %	Nacional %
Educación Media Superior		20.1	19.9	15.7	12.8	10.4	9	10.4	9

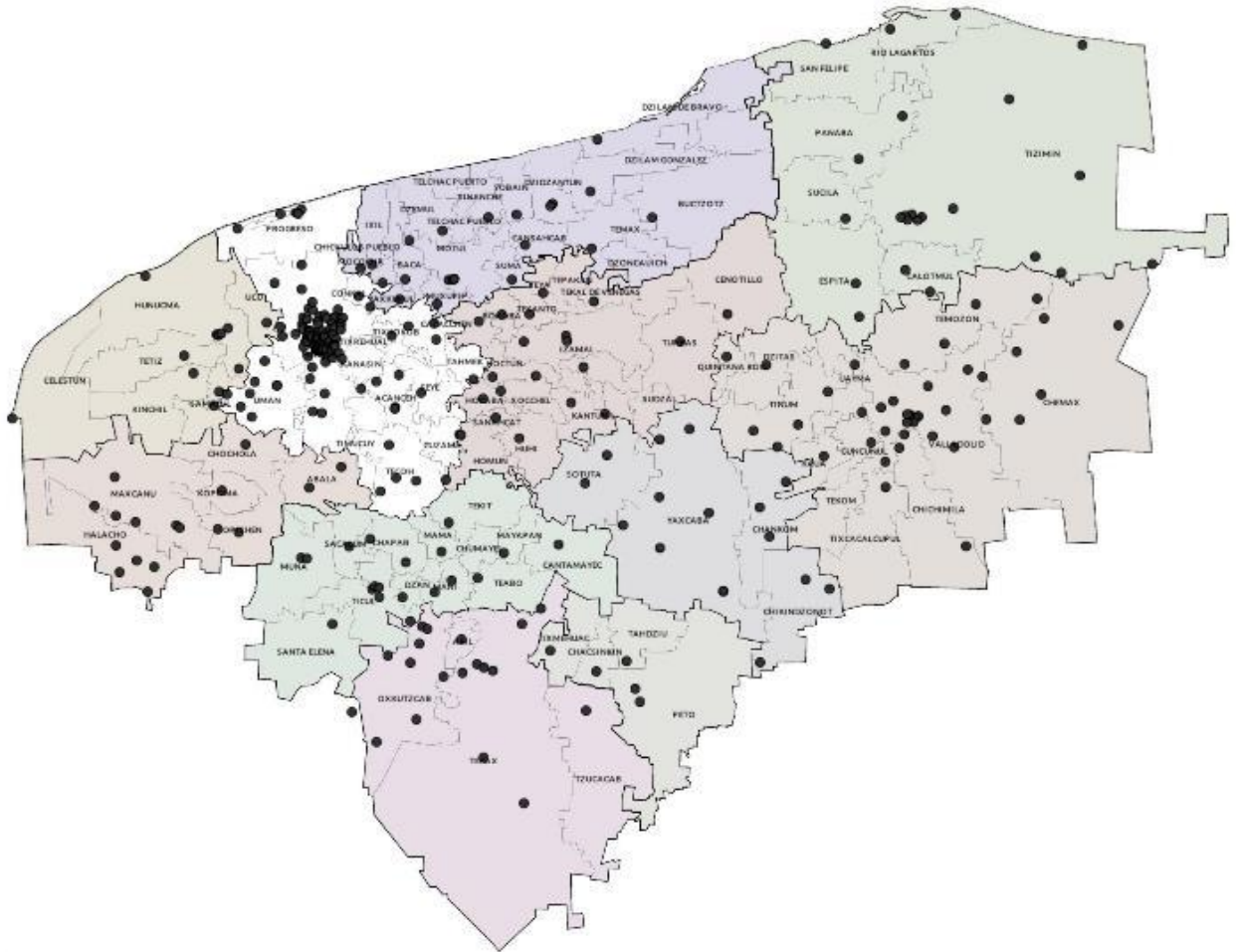


>EFICIENCIA TERMINAL

Nivel Educativo / Indicador	Reprobación	2017-2018	2018-2019	2019-2020		2020-2021		2021-2022 ^{estimado}	
		Yucatán %	Yucatán %	Yucatán %	Nacional %	Yucatán %	Nacional %	Yucatán %	Nacional %
Educación Media Superior		64.6	66.8	66.9	66.1	69.4	67.5	75.1	71.3



EDUCACIÓN MEDIA SUPERIOR – REGIONES



EDUCACIÓN MEDIA SUPERIOR - REGIONES

>REGIONALIZACIÓN DE LA EDUCACIÓN MEDIA SUPERIOR

La educación básica está organizada en regiones educativas:

11 Regiones en el Estado

Región	Municipios en la región
"Hunucmá,"	Celestún, Hunucmá, Kinchil, Samahil, Tetiz, Ucú.
"Izamal "	Bokobá, Cacalchén, Cenotillo, Hocabá, Hochtún, Homún, Huhí, Izamal, Kantunil, Sanahcat, Sudzal, Tekal de Venegas, Tekantó, Tepakán, Teya, Tunkás, Xocchel.
"Tizimín "	Calotmul, Espita, Panabá, Río Lagartos, San Felipe, Sucilá, Tizimín.
"Valladolid "	Chemax, Chichimilá, Cuncunul, Dzitás, Kaua, Quintana Roo, Tekom, Temozón, Tinum, Tixcacalcupul, Uayma, Valladolid.
"Tekax "	Akil, Oxkutzcab, Tekax, Tzacacab.
"Mérida "	Acanceh, Conkal, Cuzamá, Kanasín, Mérida, Progreso, Seyé, Tahmek, Tecoh, Timucuy, Tixkokob, Tixpéhual, Umán.
"Yaxcabá "	Chankom, Chikindzonot, Sotuta, Yaxcabá.
"Motul "	Baca, Buctzotz, Cansahcab, Chicxulub Pueblo, Dzemul, Dzidzantún, Dzilam de Bravo, Dzilam González, Dzoncauich, Ixil, Mocochoá, Motul, Muxupip, Sinanché, Suma, Telchac Pueblo, Telchac Puerto, Temax, Yaxkukul, Yobain.
"Maxcanú "	Abalá, Chocholá, Halachó, Kopomá, Maxcanú, Opichén.
"Ticul, "	Cantamayec, Chapab, Chumayel, Dzán, Mama, Maní, Mayapán, Muna, Sacalum, Santa Elena, Teabo, Tekit, Ticul
"Peto, "	Chacsinkin, Peto, Tahdziú, Tixmehuac,

CEDE

2 Centros de Desarrollo Educativo en Mérida

10 Centros de Desarrollo Educativo en el interior del Estado



>RESUMEN ESTADÍSTICO POR NIVEL Y REGIÓN DE LA EDUCACIÓN MEDIA SUPERIOR EN YUCATÁN

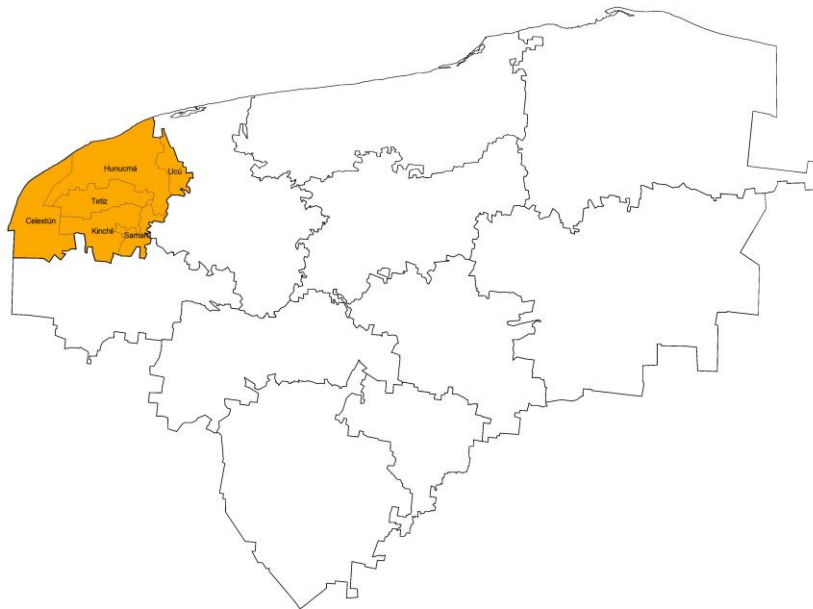
Región	Público	Privado	Total	Región	Público	Privado	Total
Profesional medio							
Alumnos	-	98	98				
Hombres	-	37	37				
Mujeres	-	61	61				
Docentes	-	17	17				
Escuelas	-	3	3				
Grupos	-	5	5				
Bachillerato							
HUNUCMÁ				TEKAX			
Alumnos	2,148	114	2,262	Alumnos	3,407	184	3,591
Hombres	1,043	54	1,097	Hombres	1,629	82	1,711
Mujeres	1,105	60	1,165	Mujeres	1,778	102	1,880
Docentes	115	24	139	Docentes	225	48	273
Escuelas	12	2	14	Escuelas	23	4	27
Grupos	66	6	72	Grupos	127	11	138
IZAMAL				TICUL			
Alumnos	3,611	68	3,679	Alumnos	3,469	534	4,003
Hombres	1,691	39	1,730	Hombres	1,707	223	1,930
Mujeres	1,920	29	1,949	Mujeres	1,762	311	2,073
Docentes	292	21	313	Docentes	155	55	210
Escuelas	25	2	27	Escuelas	17	3	20
Grupos	135	5	140	Grupos	99	15	114
MAXCANÚ				TIZIMÍN			
Alumnos	2,327	21	2,348	Alumnos	4,519	249	4,768
Hombres	1,151	7	1,158	Hombres	2,157	110	2,267
Mujeres	1,176	14	1,190	Mujeres	2,362	139	2,501
Docentes	157	13	170	Docentes	432	47	479
Escuelas	25	1	26	Escuelas	34	3	37
Grupos	95	3	98	Grupos	187	12	199
MÉRIDA				VALLADOLID			
Alumnos	40,273	12,592	52,865	Alumnos	7,410	489	7,899
Hombres	19,603	5,892	25,495	Hombres	3,737	229	3,966
Mujeres	20,670	6,700	27,370	Mujeres	3,673	260	3,933
Docentes	2,554	1,422	3,976	Docentes	538	77	615
Escuelas	86	89	175	Escuelas	55	4	59
Grupos	1,154	480	1,634	Grupos	277	19	296
MOTUL				YAXCABÁ			
Alumnos	4,727	172	4,899	Alumnos	1,362	0	1,362
Hombres	2,318	79	2,397	Hombres	704	0	704
Mujeres	2,409	93	2,502	Mujeres	658	0	658
Docentes	356	30	386	Docentes	85	0	85
Escuelas	29	3	32	Escuelas	20	0	20
Grupos	173	9	182	Grupos	72	0	72
PETO				Totales			
Alumnos	1,351	35	1,386	Total de Alumnos	74,604	14,458	89,062
Hombres	690	16	706	Total de Hombres	36,430	6,731	43,161
Mujeres	661	19	680	Total de Mujeres	38,174	7,727	45,901
Docentes	77	9	86	Total de Docentes	4,986	1,746	6,732
Escuelas	12	1	13	Total de Escuelas	338	112	450
Grupos	56	3	59	Total de Grupos	2,441	563	3,004



REGIÓN EDUCATIVA HUNUCMÁ - INFORMACIÓN EDUCATIVA

Municipios:

- Celestún
- Hunucmá
- Kinchil
- Samahil
- Tetiz
- Ucú



Tipo	Alumnos	Hombres	Mujeres	Docentes	Escuelas	Grupos
Hunucmá	2,262	1,097	1,165	139	14	72
Público	2,148	1,043	1,105	115	12	66
CECYTE	625	320	305	59	2	18
COBAY	903	424	479	30	2	21
EMSAD	179	87	92	5	1	6
Telebachillerato	441	212	229	21	7	21
Privado	114	54	60	24	2	6
Particular	114	54	60	24	2	6

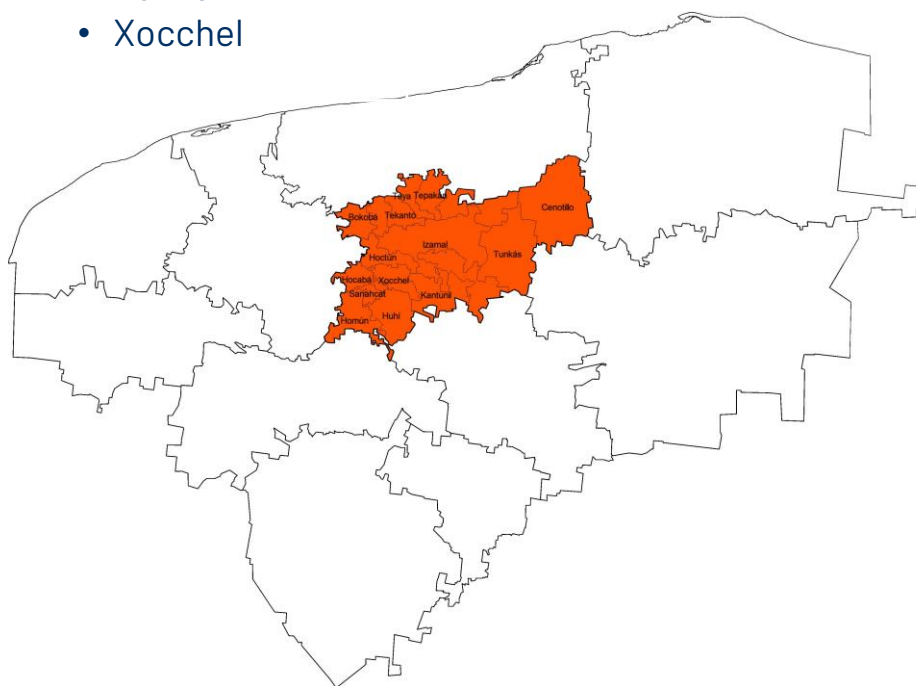
- El municipio de Tetiz no tiene servicio de media superior



REGIÓN EDUCATIVA IZAMAL - INFORMACIÓN EDUCATIVA

Municipios:

- Bokobá
- Cacalchén
- Cenotillo
- Hocabá
- Hoctún
- Homún
- Huhí
- Izamal
- Kantunil
- Sanahcat
- Sudzal
- Tekal de Venegas
- Tekantó
- Tepakán
- Teya
- Tunkás
- Xocchel

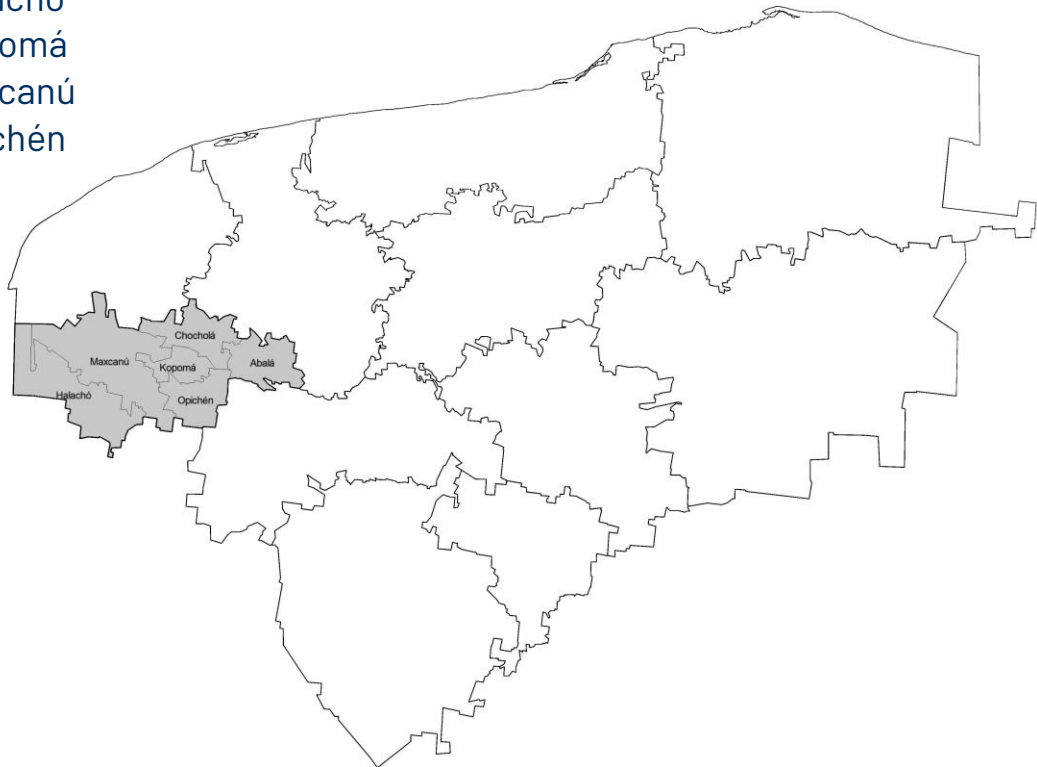


Tipo	Alumnos	Hombres	Mujeres	Docentes	Escuelas	Grupos
Izamal	3,679	1,730	1,949	313	27	140
Público	3,611	1,691	1,920	292	25	135
Federal	1,291	612	679	178	4	52
CECYTE	272	123	149	13	2	10
COBAY	1,231	587	644	62	6	34
Telebachillerato	817	369	448	39	13	39
Privado	68	39	29	21	2	5
Particular	68	39	29	21	2	5

REGIÓN EDUCATIVA MAXCANÚ - INFORMACIÓN EDUCATIVA

Municipios:

- Abalá
- Chocholá
- Halachó
- Kopomá
- Maxcanú
- Opichén

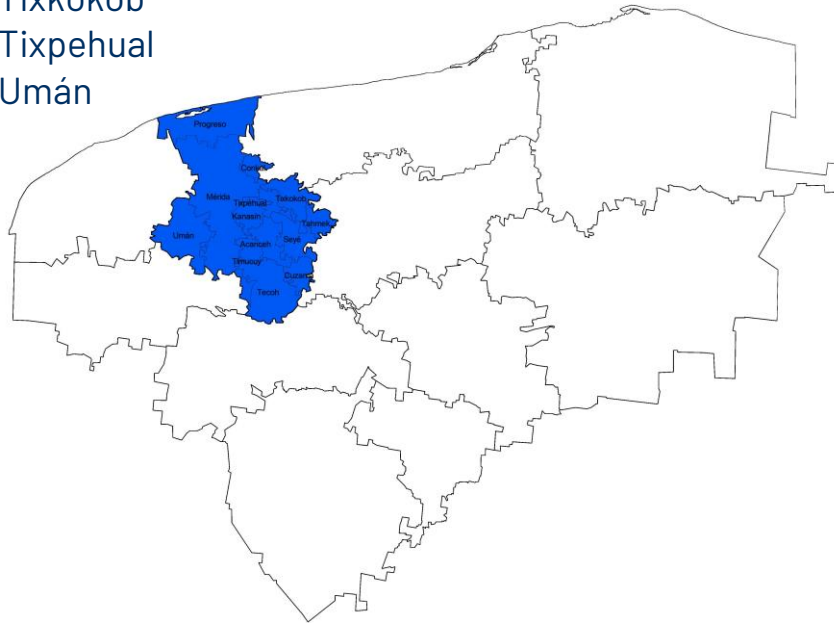


Tipo	Alumnos	Hombres	Mujeres	Docentes	Escuelas	Grupos
Maxcanú	2,348	1,158	1,190	170	26	98
Público	2,327	1,151	1,176	157	25	95
Federal	234	134	100	11	2	9
CECYTE	492	235	257	54	2	16
COBAY	821	412	409	41	4	21
Telebachillerato	780	370	410	51	17	49
Privado	21	7	14	13	1	3
08-particular	21	7	14	13	1	3

REGIÓN EDUCATIVA MÉRIDA - INFORMACIÓN EDUCATIVA

Municipios:

- Acanceh • Tahmek
- Conkal • Tecoh
- Cuzamá • Timucuy
- Kanasín • Tixkokob
- Mérida • Tixpehual
- Progreso • Umán
- Seyé

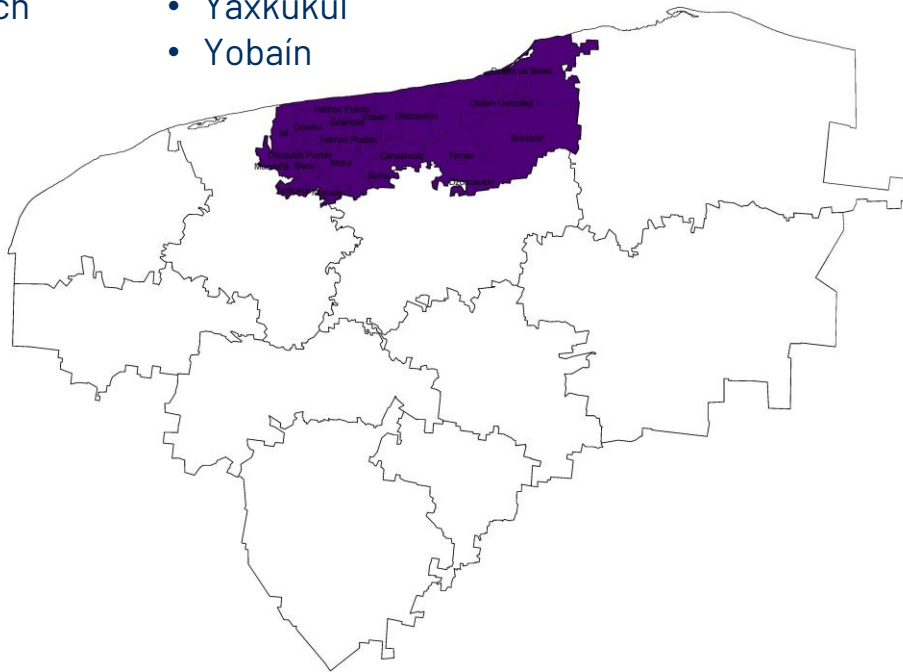


Tipo	Alumnos	Hombres	Mujeres	Docentes	Escuelas	Grupos
Mérida	52,963	25,532	27,431	3,993	178	1,639
Público	40,273	19,603	20,670	2,554	86	1,154
Federal	7,022	3,623	3,399	785	13	270
CONALEP	3,443	1,881	1,562	446	6	86
Estatad	6,900	3,329	3,571	413	11	171
CECYTE	902	457	445	49	2	25
COBAY	11,673	5,431	6,242	441	16	311
Telebachillerato	1,784	908	876	99	33	99
Autónomo	8,549	3,974	4,575	321	5	192
Privado	12,690	5,929	6,761	1,439	92	485
Federal	204	113	91	15	1	8
Particular	98	37	61	17	3	5
Particular	12,388	5,779	6,609	1,407	88	472

REGIÓN EDUCATIVA MOTUL - INFORMACIÓN EDUCATIVA

Municipios:

- Baca
- Buctzotz
- Cansahcab
- Chicxulub Pueblo
- Dzemul
- Dzidzantún
- Dzilam de Bravo
- Dzilam González
- Dzoncauich
- Ixil
- Mocochá
- Motul
- Muxupip
- Sinanché
- Suma
- Telchac Pueblo
- Telchac Puerto
- Temax
- Yaxkukul
- Yobaín

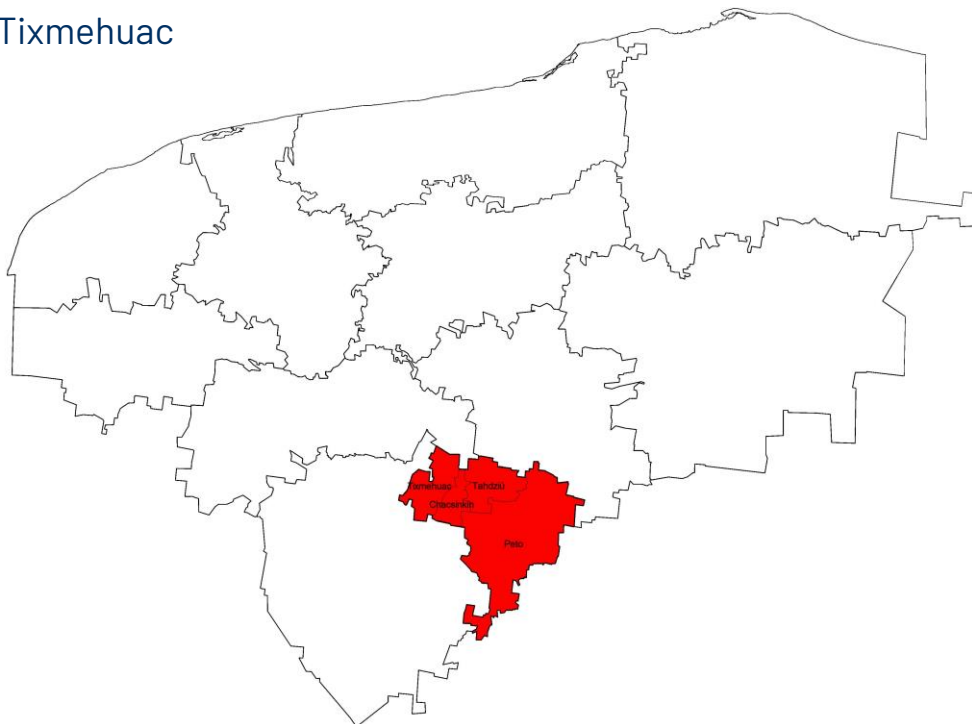


Tipo	Alumnos	Hombres	Mujeres	Docentes	Escuelas	Grupos
Motul	4,899	2,397	2,502	386	32	182
Público	4,727	2,318	2,409	356	29	173
Federal	1,403	718	685	175	4	55
Estatal	450	197	253	25	1	11
Cobay	2,155	1,038	1,117	108	8	59
Telebachillerato	719	365	354	48	16	48
Privado	172	79	93	30	3	9
Particular	172	79	93	30	3	9

REGIÓN EDUCATIVA PETO – INFORMACIÓN EDUCATIVA

Municipios:

- Chacsinkín
- Peto
- Tahdziú
- Tixmehuac



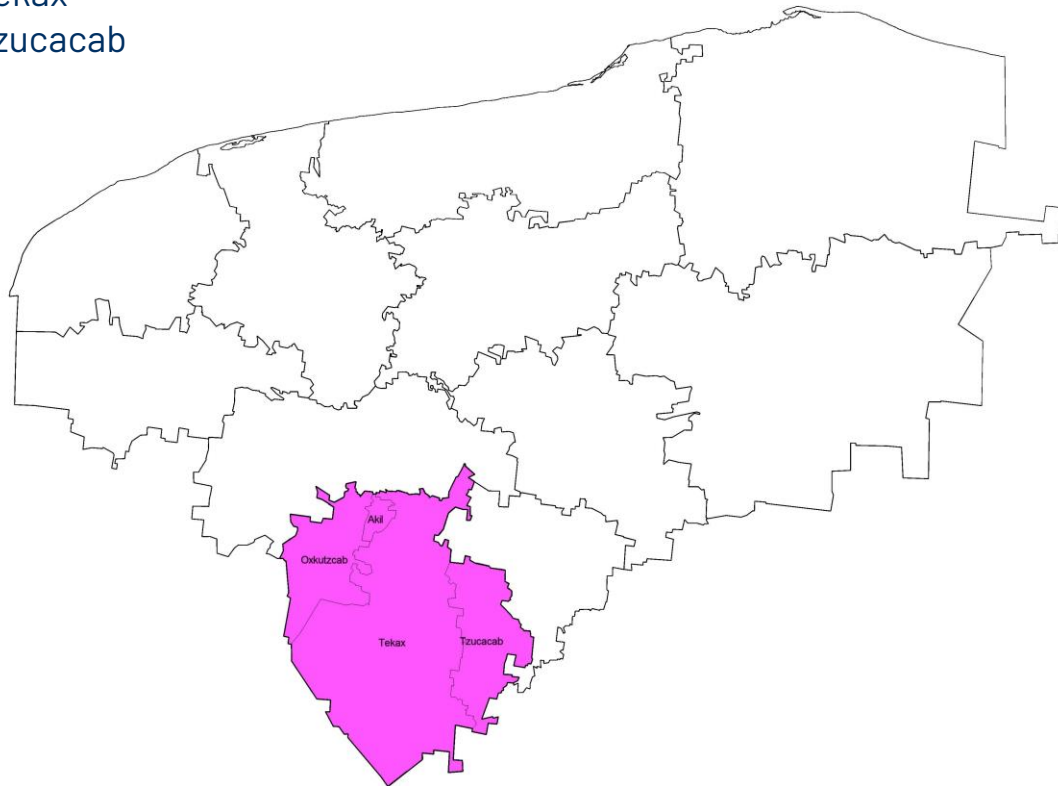
Tipo	Alumnos	Hombres	Mujeres	Docentes	Escuelas	Grupos
Peto	1,386	706	680	86	13	59
Público	1,351	690	661	77	12	56
COBAY	905	449	456	45	2	26
EMSAD	70	39	31	5	1	3
Telebachillerato	376	202	174	27	9	27
Privado	35	16	19	9	1	3
Particular	35	16	19	9	1	3



REGIÓN EDUCATIVA TEKAX - INFORMACIÓN EDUCATIVA

Municipios:

- Akil
- Oxkutzcab
- Tekax
- Tzucacab



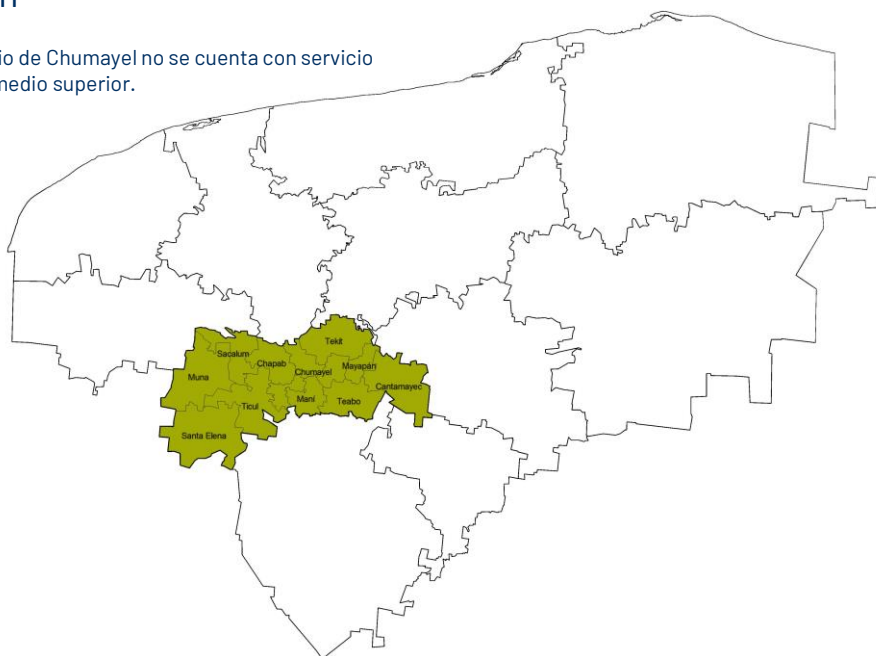
Tipo	Alumnos	Hombres	Mujeres	Docentes	Escuelas	Grupos
Tekax	3,591	1,711	1,880	273	27	138
Público	3,407	1,629	1,778	225	23	127
Federal	951	518	433	95	3	34
Estatad	436	185	251	23	1	9
COBAY	1,474	674	800	57	3	36
EMSAD	56	35	21	5	1	3
Telebachillerato	490	217	273	45	15	45
Privado	184	82	102	48	4	11
Particular	184	82	102	48	4	11

REGIÓN EDUCATIVA TICUL – INFORMACIÓN EDUCATIVA

Municipios:

- Cantamayec
- Chapab
- Chumayel*
- Dzán
- Mama
- Maní
- Mayapán
- Muna
- Sacalum
- Santa Elena
- Teabo
- Tekit
- Ticul

*Dentro del municipio de Chumayel no se cuenta con servicio educativo del nivel medio superior.



Tipo	Alumnos	Hombres	Mujeres	Docentes	Escuelas	Grupos
Ticul	4,003	1,930	2,073	210	20	114
Público	3,469	1,707	1,762	155	17	99
Federal	520	301	219	31	1	18
COBAY	2,295	1,079	1,216	94	6	51
Telebachillerato	654	327	327	30	10	30
Privado	534	223	311	55	3	15
Particular	534	223	311	55	3	15

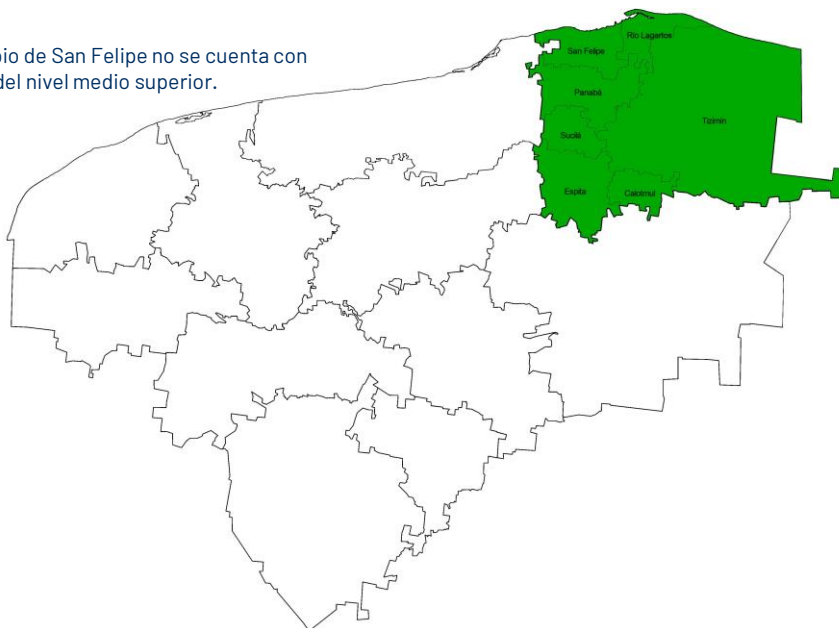


REGIÓN EDUCATIVA TIZIMÍN - INFORMACIÓN EDUCATIVA

Municipios:

- Calotmul
- Espita
- Panabá
- Río Lagartos
- San Felipe*
- Sucilá
- Tizimín

*Dentro del municipio de San Felipe no se cuenta con servicio educativo del nivel medio superior.

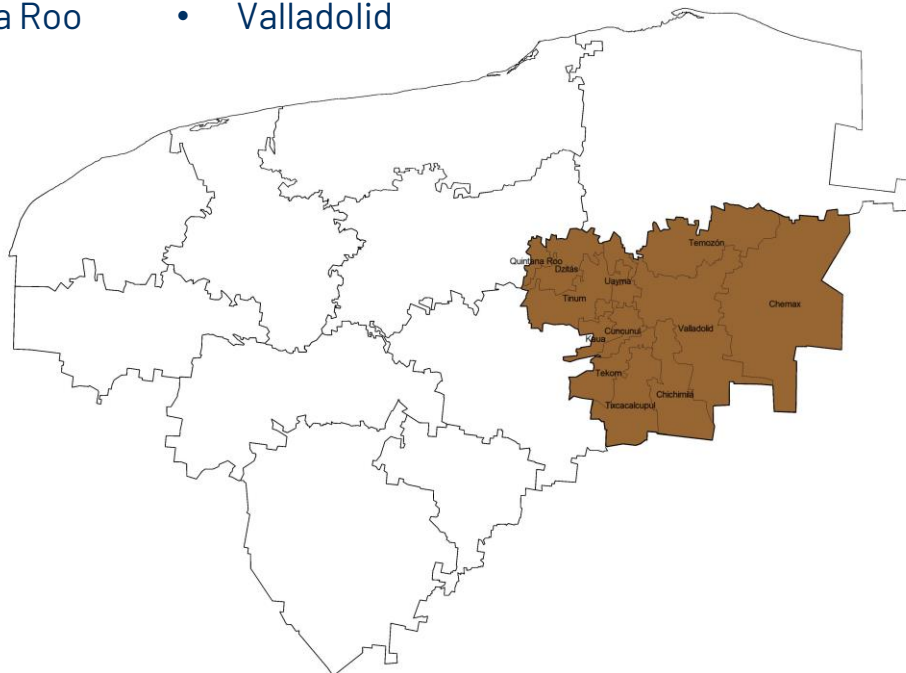


Tipo	Alumnos	Hombres	Mujeres	Docentes	Escuelas	Grupos
Tizimín	4,768	2,267	2,501	479	37	199
Público	4,519	2,157	2,362	432	34	187
Federal	753	393	360	63	1	27
CONALEP	801	382	419	134	1	21
CECYTE	888	424	464	97	3	29
COBAY	1,054	462	592	58	5	32
EMSAD	271	129	142	17	3	15
Telebachillerato	752	367	385	63	21	63
Privado	249	110	139	47	3	12
Particular	249	110	139	47	3	12

REGIÓN EDUCATIVA VALLADOLID - INFORMACIÓN EDUCATIVA

Municipios:

- Chemax
- Chichimilá
- Cuncunul
- Dzitás
- Kaua
- Quintana Roo
- Tekom
- Temozón
- Tinum
- Tixcacalcupul
- Uayma
- Valladolid

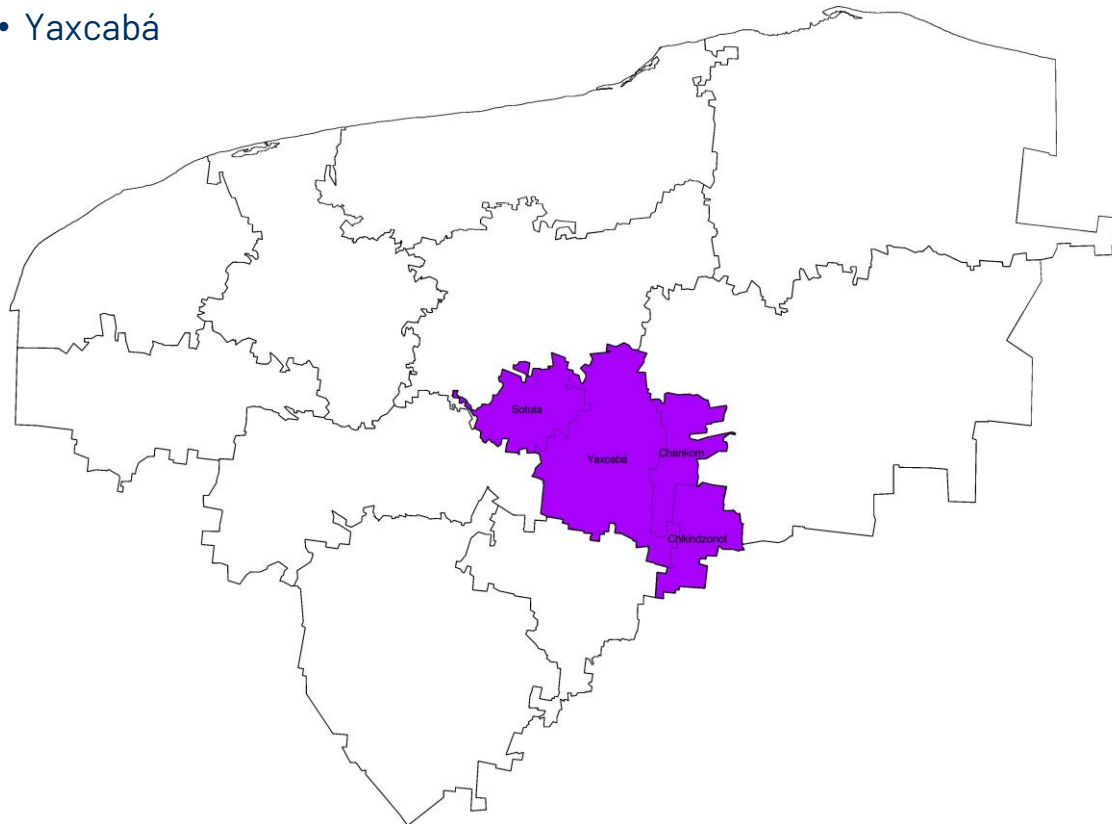


Tipo	Alumnos	Hombres	Mujeres	Docentes	Escuelas	Grupos
Valladolid	7,899	3,966	3,933	615	59	296
Público	7,410	3,737	3,673	538	55	277
Federal	759	419	340	94	1	31
CONALEP	1,045	564	481	182	2	23
COBAY	2,666	1,294	1,372	98	6	67
EMSAD	740	361	379	27	4	27
Telebachillerato	2,200	1,099	1,101	137	42	129
Privado	489	229	260	77	4	19
Particular	489	229	260	77	4	19

REGIÓN EDUCATIVA YAXCABÁ - INFORMACIÓN EDUCATIVA

Municipios:

- Chakom
- Chikindzonot
- Sotuta
- Yaxcabá



Tipo	Alumnos	Hombres	Mujeres	Docentes	Escuelas	Grupos
Yaxcabá	1,362	704	658	85	20	72
Público	1,362	704	658	85	20	72
Cobay	626	323	303	31	3	18
Emsad	85	41	44	6	1	6
Telebachillerato	651	340	311	48	16	48