

ESTADÍSTICAS EDUCATIVAS DE INICIO 2021-2022

Capacitación para el trabajo



Fuente:

Secretaría de Educación del Gobierno del Estado de Yucatán Ciclo escolar 2021 -2022.
SEGEY. 2022. "Estadística 911 inicio de curso de los ciclos escolares del 2019-2020 al 2021-2022".
Base de datos. Mérida: Departamento de Estadística, Dirección de Planeación, SEGEY.
Recuperado de la base de datos de la estadística 911

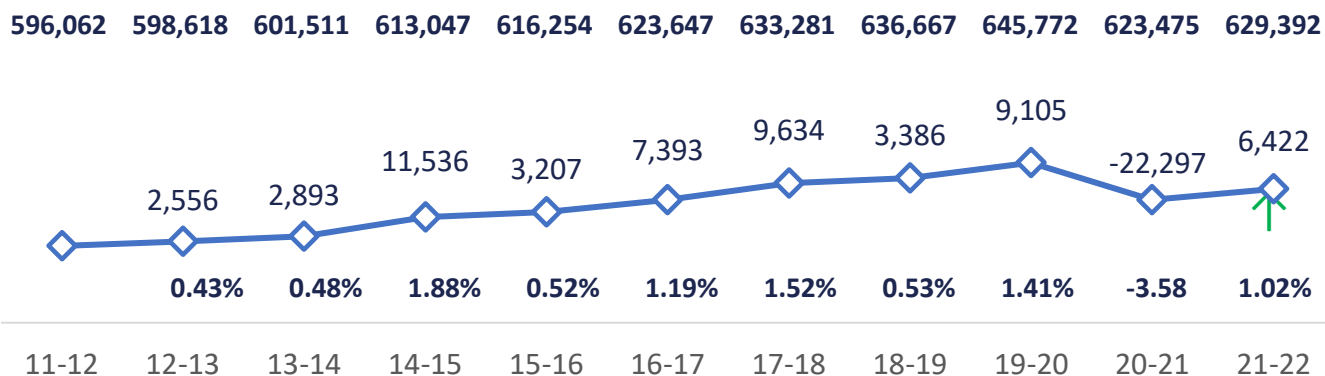
INICIO 2021-2022 ESTADÍSTICAS YUCATÁN



Nivel	Educación Especial	Educación para Adultos	Capacitación para el trabajo	Total del sistema educativo
Alumnos	11,128	981	16,610	629,897
Docentes	1,092	302	690	39,648
Escuelas	138	110	104	4,458
Grupos	1,153	231	1,435	23,999

Nivel	Inicial	Preescolar	Primaria	Secundaria	Total Básica	Media Superior	Superior
Alumnos	6,453	78,684	233,131	109,520	427,788	89,160	84,230
Docentes	221	4,007	9,586	8,832	22,646	6,749	8,169
Escuelas	161	1,214	1,396	682	3,453	453	200
Grupos	421	4,038	9,586	4,126	18,171	3,009	-

Histórico de la matrícula de los ciclos escolares del 2011-2012 al 2021-2022



Matrícula del inicio del ciclo escolar 2021-2022 de todos los niveles. Basado en el histórico de la estadística 911.

Fuente:
 Secretaría de Educación del Gobierno del Estado de Yucatán Ciclo escolar 2021-2022.
 SEGEY. 2022. "Estadística 911 inicio de curso de los ciclos escolares del 2019-2020 al 2021-2022".
 Base de datos. Mérida: Departamento de Estadística, Dirección de Planeación, SEGEY.
 Recuperado de la base de datos de la estadística 911



ESTADÍSTICA DE CAPACITACIÓN PARA EL TRABAJO 2021-2022

Características generales de la población



1,765,837

Población de 15 años y más¹

859,313

Hombres

906,524

Mujeres



196,363

Población de 15 a 19 años³

99,417

Hombres

96,946

Mujeres



Nivel de escolaridad De cada 100 personas de 15 años y más...



5.3	No tienen ningún grado de escolaridad.
49.8	Tienen la educación básica terminada.
22.6	Finalizaron la educación media superior.
22.1	Concluyeron la educación superior.
0.2	No especificado.

Se incluye el grupo de 15 años y más, pues esta población podría cursar la formación para el trabajo



22.55%

Porcentaje de la población de 15 años y más con instrucción media superior
Tabulados INEGI Censo de Población y vivienda 2020

44.3% 2010
38.4% 2015
34.8% 2017^e
31.7% 2020

Porcentaje de la población de 15 años y más con rezago educativo

Grado promedio de escolaridad de la población de 15 y más años. SEP PRINCIPALES CIFRAS 2017-2018
Estimaciones al 31 de diciembre de cada año, INEA.

Porcentaje de la población de 15 años y más analfabeta	
Total % 6.0	Analfabetas 105,704
Hombres 44,009	Mujeres 61,695

INEA <http://www.inea.gob.mx/> Rezago

1 INEGI. Censo de Población y Vivienda 2020.

2 https://www.planeacion.sep.gob.mx/Principales_cifras_2019_2020_bolsillo.pdf

3 INEGI. Censo de Población y Vivienda 2020

Fuente:

Secretaría de Educación del Gobierno del Estado de Yucatán Ciclo escolar 2021-2022.
SEGEY. 2022. "Estadística 911 inicio de curso de los ciclos escolares del 2019-2020 al 2021-2022".
Base de datos. Mérida: Departamento de Estadística, Dirección de Planeación, SEGEY.
Recuperado de la base de datos de la estadística 911

ESTADÍSTICA DE CAPACITACIÓN PARA EL TRABAJO 2021-2022

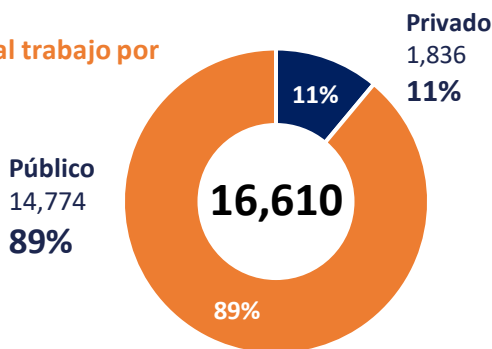
CARACTERÍSTICAS DE CAPACITACIÓN PARA EL TRABAJO

- La capacitación para el trabajo es un servicio mediante el cual se prepara a las personas para que se incorporen a la actividad productiva.
- Tiene como antecedente propedéutico la educación primaria.
- Se imparte en cursos de entre 100 y 450 horas de duración, por espacio de tres a cinco meses, según la capacitación de que se trate.
- Prepara al educando en técnicas industriales, agropecuarias, comerciales y de servicios.
- No equivale a la educación secundaria, esto es, los estudios que realiza el alumno no le permiten ingresar al bachillerato.
- Esta educación es proporcionada por la Secretaría de Educación Pública (SEP), el gobierno estatal e instituciones privadas.

OBJETIVO

La capacitación para el trabajo esta dirigida a la adquisición de conocimientos, habilidades o destrezas relacionadas con un oficio calificado que permita a quienes reciben esta formación desarrollar actividades productivas.

Alumnos de capacitación para al trabajo por sostenimiento en Yucatán



SOSTENIMIENTO	ALUMNOS	HOMBRES	MUJERES	DOCENTES	ESCUELAS	GRUPOS
Total	16,610	4,817	11,793	690	104	1,435
PÚBLICO	1,836	425	1,411	315	91	230
PRIVADO	14,774	4,392	10,382	375	13	1,205

Fuente:

Secretaría de Educación del Gobierno del Estado de Yucatán Ciclo escolar 2021 -2022.
SEGEY. 2022. "Estadística 911 inicio de curso de los ciclos escolares del 2019-2020 al 2021-2022".
Base de datos. Mérida: Departamento de Estadística, Dirección de Planeación, SEGEY.
Recuperado de la base de datos de la estadística 911

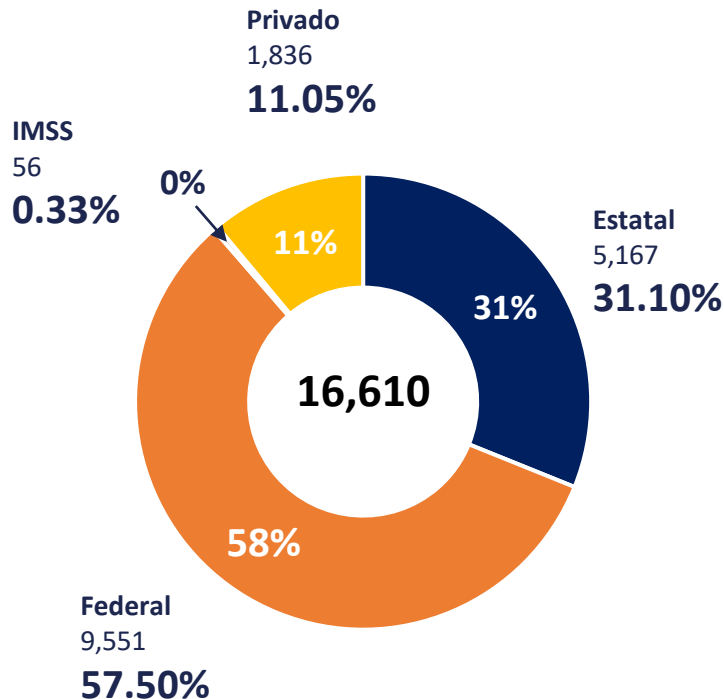
ESTADÍSTICA DE CAPACITACIÓN PARA EL TRABAJO 2021-2022

Subsistemas

CARACTERÍSTICAS DE CAPACITACIÓN PARA EL TRABAJO

TIPO		07-FORMACIÓN PARA EL TRABAJO					
		Alumnos	Público	Privado	Docentes	Escuelas	Grupos
Total general		16,610	4,817	11,793	690	104	1,435
PÚBLICO							
Total		14,774	4,392	10,382	375	13	1,205
ESTATAL	Total	5,167	1,341	3,826	264	6	420
FEDERAL	Total	9,551	3,038	6,513	105	5	779
IMSS	Total	56	13	43	6	2	6
PRIVADO							
PRIVADO	Total	1,836	425	1,411	315	91	230

ALUMNOS DE CAPACITACIÓN PARA EL TRABAJO POR SOSTENIMIENTO EN YUCATÁN



Fuente:

Secretaría de Educación del Gobierno del Estado de Yucatán Ciclo escolar 2021 -2022.
 SEGEY. 2022. "Estadística 911 inicio de curso de los ciclos escolares del 2019-2020 al 2021-2022".
 Base de datos. Mérida: Departamento de Estadística, Dirección de Planeación, SEGEY.
 Recuperado de la base de datos de la estadística 911

ESTADÍSTICA DE CAPACITACIÓN PARA EL TRABAJO 2021-2022

Especialidades por edades

Capacitación para el trabajo:	Grupos Total	Alumnos Existencia	Hombres Existencia	Mujeres Existencia
Total	1,435	16,610	4,817	11,793
Administración	102	3,079	970	2,109
Alimentos	4	66	0	66
Alimentos y bebidas	68	739	196	543
Analista programador	1	1	0	1
Aplicación de normas y procedimientos	16	194	79	115
Aplicaciones de normas y procedimientos	11	74	9	65
Artes plásticas	19	170	53	117
Artesanal	7	145	15	130
Asistencia a personas con discapacidad	19	368	53	315
Asistencia educativa	29	411	3	408
Asistencia ejecutiva	31	147	55	92
Asistente educativa	9	91	1	90
Asistente educativo	9	79	0	79
Asistentes educativos	7	49	0	49
Atención integral a personas con discapacidad	58	627	139	488
Auxiliar de enfermería	21	323	124	199
Capturista de datos	2	13	6	7
Carpintería	1	4	4	0
Cocina básica	2	20	0	20
Computación básica	1	10	5	5
Comunicación	3	53	13	40
Confección industrial de ropa	29	172	3	169
Contabilidad	12	240	58	182
Contador privado	2	11	4	7
Contador y auditor privados	1	0	0	0
Corte y confección	14	44	3	41
Corte y peinado	1	10	5	5
Cortes de cabello	1	6	0	6
Cosmetología facial	4	18	1	17
Creación literaria	5	34	22	12
Cuidados cosmetológicos faciales y corporales	19	204	6	198
Cultora de belleza	29	151	1	150
Cultura de belleza	9	38	1	37
Danza clásica	20	216	11	205
Danza clásica y contemporánea	14	102	7	95
Danza española	15	106	4	102
Danza folclórica	16	135	21	114
Diseño de modas	17	144	4	140
Diseño gráfico	16	159	74	85
Diseño y fabricación de muebles de madera	28	92	64	28
Educación	12	176	72	104
Elaboración de pasteles y productos de repostería	1	6	1	5
Electricidad	7	103	89	14
Enseñanza de inglés como lengua extranjera	1	8	3	5
Enseñanza del idioma inglés	45	549	202	347
Esteticista cosmetóloga	8	44	0	44
Estilismo profesional	1	1	0	1
Estilismo y bienestar personal	10	108	10	98
Estilismo y diseño de imagen	76	951	34	917

ESTADÍSTICA DE CAPACITACIÓN PARA EL TRABAJO 2021-2022

Especialidades por edades

Continuación...

Capacitación para el trabajo:	Grupos Total	Alumnos Existencia	Hombres Existencia	Mujeres Existencia
Fotografía	4	30	14	16
Idioma	2	46	11	35
Idioma inglés	9	40	14	26
Imagen y personalidad	62	840	92	748
Industria	4	45	32	13
Informática	11	130	37	93
Informática y sistemas computacionales	2	2	2	0
Inglés	35	345	140	205
Inglés americano	2	7	3	4
Inglés básico	1	10	3	7
Instalaciones hidráulicas y de gas	11	46	43	3
Instructor de inglés	2	15	2	13
Intérprete en lengua maya	12	110	32	78
Jazz	7	103	10	93
Lenguaje de señas	7	92	33	59
Manejo efectivo de montacargas	4	18	18	0
Mantenimiento a equipos y sistemas electrónicos	17	58	47	11
Mantenimiento al sistema eléctrico automotriz	4	6	6	0
Mantenimiento electromecánico del automóvil	17	86	84	2
Máquinas herramienta	9	15	12	3
Marketing	12	139	43	96
Mecánica automotriz	4	21	21	0
Modista diseñadora	2	2	0	2
Música	34	306	158	148
Ofimática	108	1,977	673	1,304
Piloto aviador comercial	2	18	13	5
Plomería e instalación de boiler	5	37	26	11
Programación	4	32	11	21
Programador de sistemas y diseño gráfico	1	8	2	6
Pymes	2	15	6	9
Refrigeración y aire acondicionado	11	108	107	1
Repostería	3	19	5	14
Salud	13	240	90	150
Salud visual	8	103	32	71
Soldadura y pailería	6	42	40	2
Soporte a instalaciones eléctricas y motores eléctricos	37	142	133	9
Soporte técnico y mantenimiento de equipo de computadoras	34	160	104	56
Soporte técnico y mantenimiento de equipo de cómputo	5	11	10	1
Teatro	9	77	38	39
Técnico en informática	5	69	32	37
Tecnologías de la información y la comunicación	3	33	31	2
Turismo	1	12	5	7
Uso de la lengua inglesa en diversos contextos	71	504	177	327
Total general	1,435	16,610	4,817	11,793

Fuente:

Secretaría de Educación del Gobierno del Estado de Yucatán Ciclo escolar 2021 -2022.
 SEGEY. 2022. "Estadística 911 inicio de curso de los ciclos escolares del 2019-2020 al 2021-2022".
 Base de datos. Mérida: Departamento de Estadística, Dirección de Planeación, SEGEY.
 Recuperado de la base de datos de la estadística 911

ESTADÍSTICA DE CAPACITACIÓN PARA EL TRABAJO 2021-2022

Especialidades por edades

Capacitación para el trabajo:	Alumnos Total	Alumnos -15	Alumnos 15-19	Alumnos 20-24	Alumnos 25-34	Alumnos 35-44	Alumnos 45-54	Alumnos 55-64	Alumnos 65+
Total	16,610	853	2,234	3,070	4,493	3,114	1,854	762	230
Administración	3,079	0	138	390	938	819	559	185	50
Alimentos	66	0	0	5	16	19	17	8	1
Alimentos y bebidas	739	4	148	122	191	133	111	26	4
Analista programador	1	0	1	0	0	0	0	0	0
Aplicación de normas y proc.	194	0	2	27	113	29	18	0	5
Aplicaciones de normas y proc.	74	0	19	16	27	6	5	1	0
Artes plásticas	170	113	21	4	9	9	7	7	0
Artesanal	145	0	5	17	35	35	35	13	5
Asistencia a personas con disc.	368	0	17	181	103	46	14	7	0
Asistencia educativa	411	0	58	141	136	49	22	4	1
Asistencia ejecutiva	147	0	22	22	78	16	4	3	2
Asistente educativa	91	0	28	33	22	8	0	0	0
Asistente educativo	79	0	27	34	15	2	1	0	0
Asistentes educativos	49	0	8	28	12	1	0	0	0
Atención integral	627	0	29	215	254	74	36	18	1
Auxiliar de enfermería	323	0	49	59	110	74	21	10	0
Capturista de datos	13	0	11	0	1	1	0	0	0
Carpintería	4	0	0	0	0	4	0	0	0
Cocina básica	20	0	0	0	2	0	8	5	5
Computación básica	10	0	0	0	0	3	4	2	1
Comunicación	53	0	2	17	19	7	6	2	0
Confección industrial de ropa	172	0	8	7	24	25	48	41	19
Contabilidad	240	0	11	38	118	59	12	2	0
Contador privado	11	0	7	1	2	1	0	0	0
Contador y auditor privados	0	0	0	0	0	0	0	0	0
Corte y confección	44	0	5	8	17	7	6	1	0
Corte y peinado	10	0	0	0	0	0	4	4	2
Cortes de cabello	6	0	0	2	0	1	1	1	1
Cosmetología facial	18	0	0	3	9	4	1	1	0
Creación literaria	34	0	0	2	9	6	10	4	3
Cuidados cosmetológicos	204	0	29	23	49	57	35	9	2
Cultora de belleza	151	2	47	28	51	20	2	1	0
Cultura de belleza	38	0	12	13	9	2	2	0	0
Danza clásica	216	186	29	1	0	0	0	0	0
Danza clásica y contemporánea	102	47	44	7	3	1	0	0	0
Danza española	106	51	25	9	10	11	0	0	0
Danza folclórica	135	77	34	8	15	1	0	0	0
Diseño de modas	144	0	20	27	17	19	35	22	4
Diseño gráfico	159	0	16	40	56	34	13	0	0
Diseño y fabricación de muebles	92	0	12	1	20	18	12	16	13
Educación	176	0	0	26	56	54	31	8	1
Elaboración de pasteles	6	0	0	5	1	0	0	0	0
Electricidad	103	0	7	19	35	32	8	2	0
Enseñanza de inglés	8	4	3	1	0	0	0	0	0
Enseñanza del idioma ingles	549	145	206	128	30	16	10	10	4
Esteticista cosmetóloga	44	0	5	13	15	7	4	0	0
Estilismo profesional	1	0	0	0	0	1	0	0	0
Estilismo y bienestar personal	108	0	10	40	39	14	4	1	0
Estilismo y diseño de imagen	951	0	223	221	246	164	66	23	8

ESTADÍSTICA DE CAPACITACIÓN PARA EL TRABAJO 2021-2022

Especialidades por edades

Continuación...									
Capacitación para el trabajo:	Alumnos Total	Alumnos -15	Alumnos 15-19	Alumnos 20-24	Alumnos 25-34	Alumnos 35-44	Alumnos 45-54	Alumnos 55-64	Alumnos 65+
Fotografía	30	0	5	9	12	3	0	1	0
Idioma	46	0	0	32	14	0	0	0	0
Idioma inglés	40	13	21	4	0	2	0	0	0
Imagen y personalidad	840	0	77	134	264	224	99	34	8
Industria	45	0	0	25	9	10	1	0	0
Informática	130	0	3	20	55	31	15	5	1
Informática y sistemas comp.	2	0	2	0	0	0	0	0	0
Inglés	345	5	103	101	67	47	13	6	3
Inglés americano	7	0	3	1	2	1	0	0	0
Inglés básico	10	0	0	0	0	0	5	3	2
Instalaciones hidráulicas y de gas	46	0	1	8	16	17	3	1	0
Instructor de inglés	15	0	2	5	5	3	0	0	0
Intérprete en lengua maya	110	1	9	12	23	33	15	12	5
Jazz	103	38	60	1	4	0	0	0	0
Lenguaje de señas	92	0	2	26	39	12	11	2	0
Manejo efectivo de montacargas	18	0	1	1	8	6	2	0	0
Mantenimiento a equipos	58	0	14	14	15	9	6	0	0
Mantenimiento al sistema eléctrico	6	0	1	3	2	0	0	0	0
Mantenimiento electromecánico	86	0	4	33	33	11	2	2	1
Máquinas herramienta	15	0	0	6	6	3	0	0	0
Marketing	139	0	2	25	47	52	11	2	0
Mecánica automotriz	21	0	8	8	3	2	0	0	0
Modista diseñadora	2	0	0	1	0	0	0	0	1
Música	306	122	100	34	13	17	9	5	6
Ofimática	1,977	0	127	336	518	418	355	168	55
Piloto aviador comercial	18	0	4	9	4	1	0	0	0
Plomería e instalación de boiler	37	0	3	6	11	13	3	1	0
Programación	32	0	1	2	13	10	5	1	0
Programador de sistemas y diseño	8	0	7	0	1	0	0	0	0
Pymes	15	0	5	2	5	2	1	0	0
Refrigeración y aire acondicionado	108	0	10	11	38	28	10	10	1
Repostería	19	0	2	10	2	5	0	0	0
Salud	240	0	0	39	67	74	35	22	3
Salud visual	103	0	10	11	34	39	8	1	0
Soldadura y pailería	42	0	5	1	19	12	4	0	1
Soporte a instalaciones eléctricas	142	0	18	20	37	46	17	2	2
Soporte técnico y mantenimiento	160	0	66	21	36	23	14	0	0
Soporte técnico y mantenimiento	11	0	4	4	0	2	1	0	0
Teatro	77	45	17	8	3	1	1	2	0
Técnico en informática	69	0	67	1	1	0	0	0	0
Tecnologías de la información	33	0	0	5	14	11	1	2	0
Turismo	12	0	3	7	1	1	0	0	0
Uso de la lengua inglesa	504	0	129	92	140	56	35	43	9
Total general	16,610	853	2,234	3,070	4,493	3,114	1,854	762	230

Fuente:

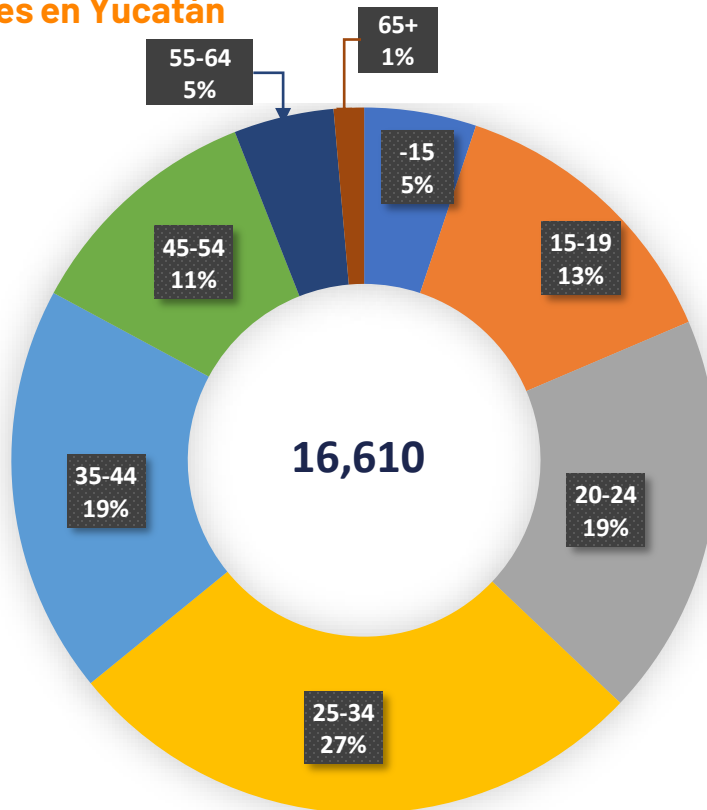
Secretaría de Educación del Gobierno del Estado de Yucatán Ciclo escolar 2021 -2022.
 SEGEY. 2022. "Estadística 911 inicio de curso de los ciclos escolares del 2019-2020 al 2021-2022".
 Base de datos. Mérida: Departamento de Estadística, Dirección de Planeación, SEGEY.
 Recuperado de la base de datos de la estadística 911

ESTADÍSTICA DE CAPACITACIÓN PARA EL TRABAJO 2021-2022

Especialidades

Alumnos de capacitación para el trabajo por edades en Yucatán

ID	Años	Alumnos
-15	-15	853
15-19	15-19	2,234
20-24	20-24	3,070
25-34	25-34	4,493
35-44	35-44	3,114
45-54	45-54	1,854
55-64	55-64	762
65+	65+	230

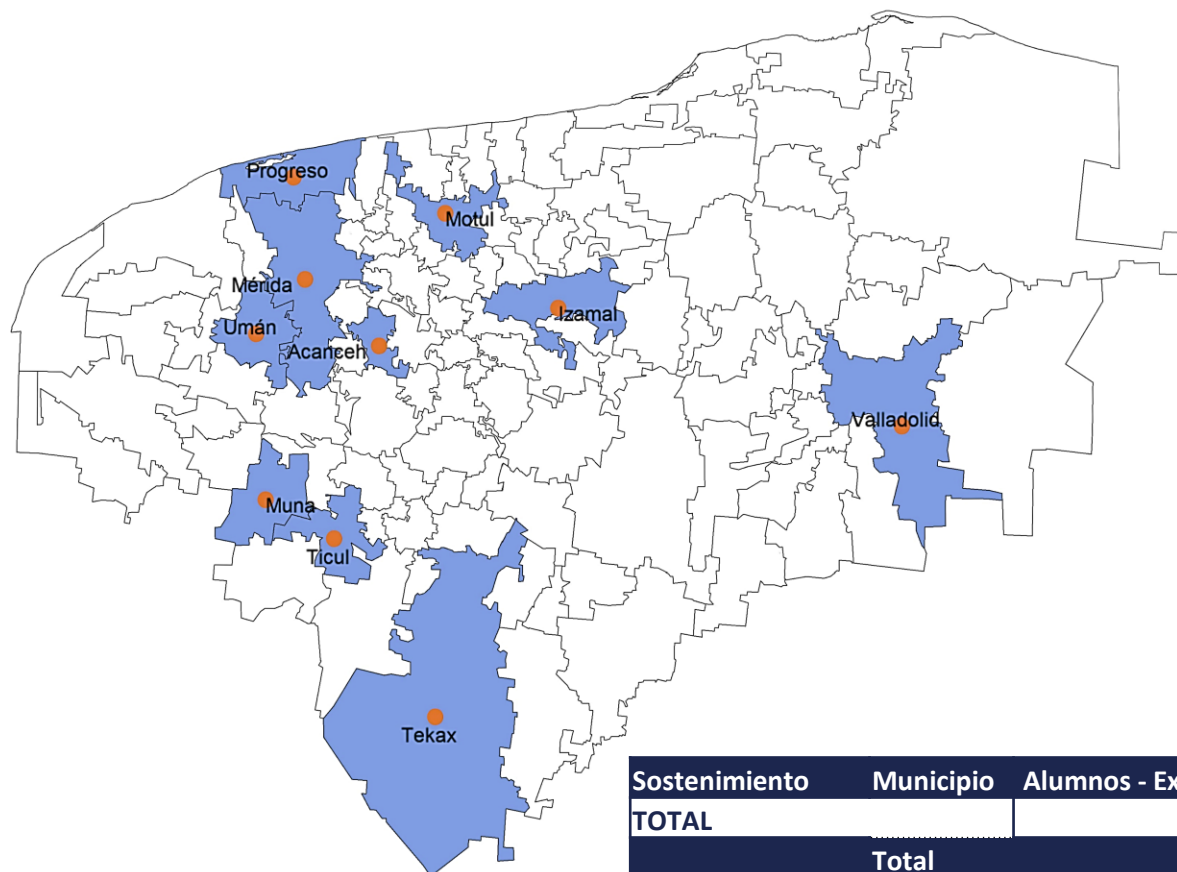


Fuente:

Secretaría de Educación del Gobierno del Estado de Yucatán Ciclo escolar 2021 -2022.
SEGEY. 2022. "Estadística 911 inicio de curso de los ciclos escolares del 2019-2020 al 2021-2022".
Base de datos. Mérida: Departamento de Estadística, Dirección de Planeación, SEGEY.
Recuperado de la base de datos de la estadística 911

CAPACITACIÓN PARA EL TRABAJO ESCOLARIZADO

Centros de capacitación para el trabajo



Capacitación Para el trabajo

Sostenimiento	Municipio	Alumnos - Existencia
TOTAL		16,610
Estatad	Total	5,167
	Izamal	122
	Mérida	5,045
Federal	Mérida	9,551
IMSS	Mérida	56
Particular	Total	1,836
	Acanceh	7
	Izamal	9
	Mérida	1,661
	Motul	30
	Muna	5
	Progreso	16
	Tekax	1
	Ticul	33
	Umán	24
Valladolid	50	

Fuente:

Secretaría de Educación del Gobierno del Estado de Yucatán Ciclo escolar 2021 -2022.
 SEGEY. 2022. "Estadística 911 inicio de curso de los ciclos escolares del 2019-2020 al 2021-2022".
 Base de datos. Mérida: Departamento de Estadística, Dirección de Planeación, SEGEY.
 Recuperado de la base de datos de la estadística 911