Juntos transformemos Yucatán
GOBIERNO DEL ESTADO

ESTADÍSTICAS EDUCATIVAS DE INICIO 2020-2021

EDUCACIÓN INDÍGENA E INTERCULTURAL



Fuente:
Secretaría de Educación del Gobierno del Estado de Yucatán Ciclo escolar 2020 -2021.
SEGEY. 2020. "Estadística 911 inicio de curso de los ciclos escolares del 2018-2019 al 2020-2021".
Base de datos. Mérida: Departamento de Estadística, Dirección de Planeación, SEGEY.
Recuperado de la base de datos de la estadística 911

POBLACIÓN INDÍGENA

En este resumen se presentan estadísticas e indicadores sobre el contexto social de la población indígena y educación en el estado de Yucatán con base en los resultados de la Encuesta 2020 de INEGI; se hace hincapié en la población de 0 a 24 años, que incluye a las subpoblaciones con edades típicas para cursar:

- La educación inicial (0 a 2 años), la educación básica (3 a 14 años), la educación media superior (15 a 17 años) y la educación superior (18 a 24 años).
- La información se presenta para las 11 regiones en que se agrupan los 106 municipios de la entidad,, ello permite realizar un análisis comparativo en el interior del estado para observar contrastes y similitudes entre la población que lo habita, pero pertenece a distintos grupos étnicos, habla lenguas distintas y tiene distintas características socioculturales.

POBLACIÓN INDÍGENA, HABLANTE DE LENGUA INDÍGENA Y AUTOADSCRITA INDÍGENA EN YUCATÁN

- En 2020 residían en Yucatán aproximadamente dos millones de personas; casi la mitad de éstas (42%) era indígena.
- La población hablante de lengua indígena sumó 5525,092 personas, equivalentes a 24% de la población de 3 años o más.
- Del total de hablantes de lengua indígena, 1% no hablaba español, es decir, era monolingüe; este porcentaje aumenta a 63% para las mujeres.
- De cada 100 personas que hablan alguna lengua indígena, 5 no hablan español.
- Las lenguas indígenas que existen en Yucatán son Maya, Ch'ol, Tseltal, Náhuatl, perteneciendo el 99% de la población de habla indígena a la lengua Maya.

Población	Total Yucatán	Hombres	Mujeres
Suma de Población total	2,320,898	1,140,279	1,180,619
Suma de Población de 3 años y más	2,215,931	1,087,073	1,128,858
% respecto de la población total	95%	49%	51%
Suma de Población de 3 años y más que habla alguna lengua indígena	525,092	267,122	257,970
% respecto de la población de 3 años y más	24%	51%	49%
Suma de Población de 3 años y más que habla alguna lengua indígena y no habla español	24,640	9,188	15,452
% respecto de la población de 3 años y más que habla alguna lengua indígena	5%	37%	63%
Suma de Población en hogares censales indígenas	983,257		
% respecto de la población total	42%		

Lengua indígena	Número de hablantes
Maya	519,167
Ch'ol	2,027
Tseltal	1,069
Náhuatl	494

Fuente:
Secretaría de Educación del Gobierno del Estado de Yucatán Ciclo escolar 2020 -2021.
SEGEY. 2020. "Estadística 911 inicio de curso de los ciclos escolares del 2018-2019 al 2020-2021".
Base de datos. Mérida: Departamento de Estadística, Dirección de Planeación, SEGEY.
Recuperado de la base de datos de la estadística 911

POBLACIÓN INDÍGENA

YUCATÁN

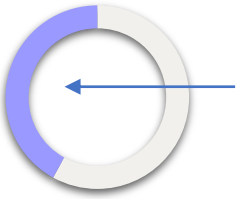

Población Indígena
983,257
42% del total
Población Total
2,320,898

Población Hablante de Lengua Indígena 525,092 personas
24% de la población de 3 años y más

ATENCIÓN A LA DEMANDA EN SERVICIOS DE EDUCACIÓN INDÍGENA

Nivel/Tipo	Suma de MATRICULAT	Suma de DOCENTEST	Suma de ESCUELAS	Suma de GRUPOS
04-EDUCACION INICIAL	**2,353**	**109**	**109**	**2**
01-BASICA	**33,057**	**1,487**	**419**	**1,487**
01-PREESCOLAR	**20,775**	**928**	**275**	**928**
INDIGENA	20,775	928	275	928
02-PRIMARIA	**12,282**	**559**	**144**	**559**
INDIGENA	12,282	559	144	559

- Son atendidos bajo esta modalidad 2,353 niños en servicios de educación inicial, todas multigrado.
- En Preescolar son atendidos 23,129 alumnos con edades que van de los 3 a los 5 años de edad, en escuelas multigrado.
- En Primaria de modalidad indígena, son atendidos 13,178 alumnos con edades que van de los 6 a los 11 años, en escuelas multigrado.
- En secundaria no existe una modalidad indígena, bilingüe ni multicultural. Están presentes planteles con organización de acuerdo a la demanda de servicio.

Fuente:
Secretaría de Educación del Gobierno del Estado de Yucatán Ciclo escolar 2020 -2021.
SEGEY. 2020. "Estadística 911 inicio de curso de los ciclos escolares del 2018-2019 al 2020-2021".
Base de datos. Mérida: Departamento de Estadística, Dirección de Planeación, SEGEY.
Recuperado de la base de datos de la estadística 911

ALUMNOS HLI (HABLANTES DE LENGUA INDÍGENA), ESCUELAS O PLANTELES Y ESCUELAS O PLANTELES CON AL MENOS UN ALUMNO HLI POR NIVEL EDUCATIVO Y TIPO DE SERVICIO

Nivel/Tipo de servicio	Alumnos HLI Total	Alumnos HLI Hombres	Alumnos HLI Mujeres	Con al menos 1 alumno HLI			Matrícula Total	Porcentaje
				Docentes	Escuelas	Grupos		
01-BASICA	**50,959**	**26,165**	**24,794**	**3,705**	**711**	**3,313**	**416,435**	**12.24%**
01-PREESCOLAR	**20,952**	**10,616**	**10,336**	**1,001**	**287**	**1,001**	**80,299**	**26.09%**
PÚBLICO	20,935	10,609	10,326	999	286	999	70,378	29.75%
GENERAL	160	85	75	71	11	71	46,798	0.34%
INDIGENA	20,775	10,524	10,251	928	275	928	20,775	100.00%
PRIVADO	17	7	10	2	1	2	9,921	0.17%
02-PRIMARIA	**19,993**	**10,335**	**9,658**	**1,590**	**280**	**1,590**	**228,631**	**8.74%**
PÚBLICO	19,993	10,335	9,658	1,590	280	1,590	205,867	9.71%
GENERAL	7,711	3,933	3,778	1,031	136	1,031	192,539	4.00%
INDIGENA	12,282	6,402	5,880	559	144	559	12,282	100.00%
04-SECUNDARIA	**10,014**	**5,214**	**4,800**	**1,114**	**144**	**722**	**107,505**	**9.31%**
PÚBLICO	9,905	5,159	4,746	1,093	142	713	95,801	10.34%
GENERAL	2,497	1,320	1,177	443	23	180	53,828	4.64%
PARA TRABAJADORES	98	55	43	9	1	3	1,003	9.77%
TÉCNICA	816	409	407	205	11	89	27,949	2.92%
TELESECUNDARIA	6,494	3,375	3,119	436	107	441	12,179	53.32%
PRIVADO	109	55	54	21	2	9	11,704	0.93%
02-MEDIA SUPERIOR	**8,052**	**0**	**0**	**2,293**	**180**	**1,472**	**91,280**	**8.82%**
02-BACHILLERATO	**8,052**	**0**	**0**	**2,293**	**180**	**1,472**	**91,187**	**8.83%**
PÚBLICO	8,040	0	0	2,265	178	1,461	75,532	10.64%
CECYTE	50	0	0	136	5	42	3,048	1.64%
COBAY	2,337	0	0	435	24	272	26,454	8.83%
CONALEP	454	0	0	804	9	481	5,397	8.41%
DGETI	46	0	0	111	2	32	6,898	0.67%
EMSAD	762	0	0	45	8	39	1,487	51.24%
ESTATAL	12	0	0	22	1	9	7,976	0.15%
FEDERAL	54	0	0	19	1	6	115	46.96%
INTERCULTURAL	56	0	0	8	1	2	56	100.00%
TELEBACHILLERATO	3,941	0	0	366	122	364	9,200	42.84%
UADY	328	0	0	319	5	214	8,345	3.93%
PRIVADO	12	0	0	28	2	11	15,655	0.08%
03-SUPERIOR	**2,752**	**0**	**0**	**2,325**	**38**	**0**	**79,244**	**3.47%**
01-TECNICO SUPERIOR	**495**	**0**	**0**	**151**	**4**	**0**	**3,936**	**12.58%**
PÚBLICO	495	0	0	151	4	0	3,888	12.73%
02-NORMAL LICENCIATURA	**207**	**0**	**0**	**144**	**4**	**0**	**3,668**	**5.64%**
PÚBLICO	207	0	0	144	4	0	2,793	7.41%
03-LICENCIATURA	**2,050**	**0**	**0**	**2,030**	**30**	**0**	**66,729**	**3.07%**
PÚBLICO	2,026	0	0	1,914	26	0	32,992	6.14%
TECNOLOGICO	1,050	0	0	631	6	0	12,177	8.62%
UADY	458	0	0	1,090	15	0	16,172	2.83%
UNIV OTE	239	0	0	42	1	0	731	32.69%
UT	279	0	0	151	4	0	2,475	11.27%
PRIVADO	24	0	0	116	4	0	33,737	0.07%
Total general	**61,763**	**26,165**	**24,794**	**8,323**	**929**	**4,785**	**623,475**	**9.91%**

Fuente:
Secretaría de Educación del Gobierno del Estado de Yucatán Ciclo escolar 2020 -2021.
SEGEY. 2020. "Estadística 911 inicio de curso de los ciclos escolares del 2018-2019 al 2020-2021".
Base de datos. Mérida: Departamento de Estadística, Dirección de Planeación, SEGEY.
Recuperado de la base de datos de la estadística 911

ALUMNOS HLI (HABLANTES DE LENGUA INDÍGENA), CON AL MENOS UN ALUMNO HLI POR NIVEL EDUCATIVO Y TIPO DE SERVICIO POR REGIONES EDUCATIVAS

Nivel	Regiones											
Tipo de servicio	Hunucma	Izamal	Maxcanu	Mérida	Motul	Peto	Tekax	Ticul	Tizimin	Valladolid	Yaxcaba	Total
01-BASICA	**713**	**2,296**	**3,180**	**4,587**	**388**	**3,880**	**4,592**	**4,752**	**3,804**	**19,022**	**3,745**	**50,959**
01-PREESCOLAR	**488**	**1,557**	**1,895**	**3,025**	**210**	**960**	**2,282**	**2,686**	**1,466**	**5,109**	**1,274**	**20,952**
PÚBLICO	488	1,557	1,895	3,008	210	960	2,282	2,686	1,466	5,109	1,274	20,935
GENERAL		35		103			5		8	9		160
INDIGENA	488	1,522	1,895	2,905	210	960	2,277	2,686	1,458	5,100	1,274	20,775
PRIVADO				17								17
02-PRIMARIA	**19**	**543**	**682**	**1,127**	**141**	**2,225**	**1,504**	**1,570**	**1,237**	**9,425**	**1,520**	**19,993**
PÚBLICO	19	543	682	1,127	141	2,225	1,504	1,570	1,237	9,425	1,520	19,993
GENERAL	19	89	625	211	120	108	368	425	728	4,508	510	7,711
INDIGENA		454	57	916	21	2,117	1,136	1,145	509	4,917	1,010	12,282
04-SECUNDARIA	**206**	**196**	**603**	**435**	**37**	**695**	**806**	**496**	**1,101**	**4,488**	**951**	**10,014**
PÚBLICO	206	196	603	326	37	695	806	496	1,101	4,488	951	9,905
GENERAL	1	9		26		165	44	386	451	1,118	297	2,497
PARA TRABAJADORES							98					98
TÉCNICA		63	252	1		243	4	77		176		816
TELESECUNDARIA	205	124	351	299	37	287	660	33	650	3,194	654	6,494
PRIVADO				109								109
02-MEDIA SUPERIOR	**138**	**108**	**197**	**671**	**18**	**523**	**597**	**756**	**556**	**3,748**	**740**	**8,052**
02-BACHILLERATO	**138**	**108**	**197**	**671**	**18**	**523**	**597**	**756**	**556**	**3,748**	**740**	**8,052**
PÚBLICO	138	108	197	670	18	523	586	756	556	3,748	740	8,040
CECYTE		1	8						41			50
COBAY		7	61	43		215	57	388	14	1,120	432	2,337
CONALEP				129					52	273		454
DGETA		54										54
DGETI				1			45					46
EMSAD						75	73		155	459		762
ESTATAL							12					12
TELEBACHILLERATO	138	46	128	169	18	233	399	368	294	1,896	308	3,997
UADY				328								328
PRIVADO				1			11					12
03-SUPERIOR		**52**	**154**	**730**	**114**	**259**	**554**	**8**	**117**	**764**		**2,752**
01-TECNICO SUPERIOR		**20**	**83**			**176**	**216**					**495**
PÚBLICO		20	83			176	216					495
02-NORMAL LICENCIATURA				**128**	**7**			**8**		**64**		**207**
PÚBLICO				128	7			8		64		207
03-LICENCIATURA		**32**	**71**	**602**	**107**	**83**	**338**		**117**	**700**		**2,050**
PÚBLICO		32	71	590	107	83	338		117	688		2,026
Instituto Tecnológico				132	107		245		117	449		1,050
Universidad de Oriente										239		239
Universidad Tecnológica		32	71			83	93					279
UADY				458								458
PRIVADO				12						12		24
Total general	**851**	**2,456**	**3,531**	**5,988**	**520**	**4,662**	**5,743**	**5,516**	**4,477**	**23,534**	**4,485**	**61,763**

Fuente:
Secretaría de Educación del Gobierno del Estado de Yucatán Ciclo escolar 2020 -2021.
SEGEY. 2020. "Estadística 911 inicio de curso de los ciclos escolares del 2018-2019 al 2020-2021".
Base de datos. Mérida: Departamento de Estadística, Dirección de Planeación, SEGEY.
Recuperado de la base de datos de la estadística 911

PORCENTAJE DE POBLACIÓN DE 0 A 24 AÑOS QUE ES INDÍGENA POR MUNICIPIO, YUCATÁN (2015)

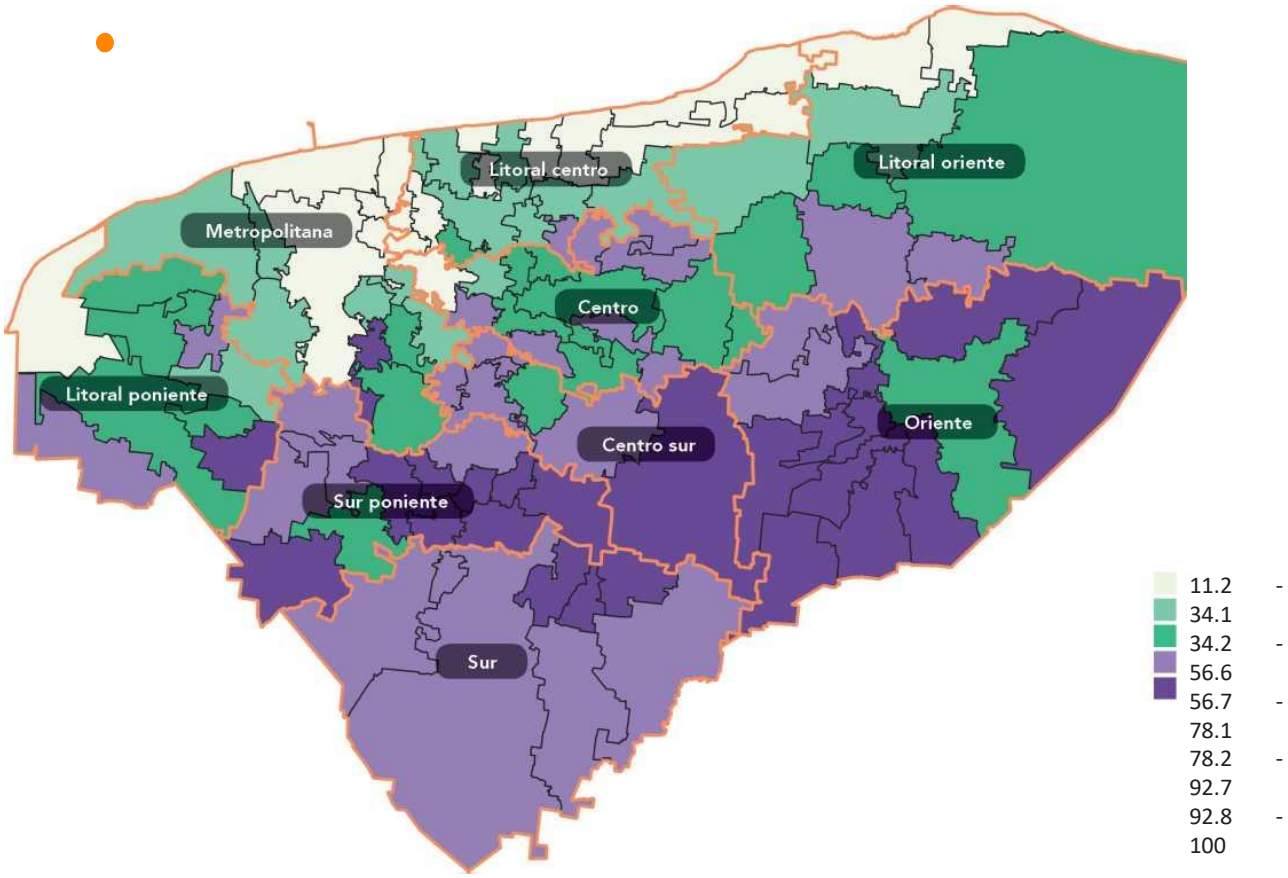

Fuente:
Secretaría de Educación del Gobierno del Estado de Yucatán Ciclo escolar 2020 -2021.
SEGEY. 2020. "Estadística 911 inicio de curso de los ciclos escolares del 2018-2019 al 2020-2021".
Base de datos. Mérida: Departamento de Estadística, Dirección de Planeación, SEGEY.
Recuperado de la base de datos de la estadística 911

MUNICIPIOS CON EDUCACIÓN PREESCOLAR INDÍGENA EN YUCATÁN

ABALA	OPICHEN
ACANCEH	OXKUTZCAB
AKIL	PANABA
BUCTZOTZ	PETO
CALOTMUL	QUINTANA ROO
CANTAMAYEC	SACALUM
CHACSINKIN	SAMAHIL
CHANKOM	SANAHCAT
CHAPAB	SANTA ELENA
CHEMAX	SEYE
CHICHIMILA	SOTUTA
CHIKINDZONOT	SUDZAL
CHUMAYEL	TAHDZIU
CUNCUNUL	TAHMEK
CUZAMA	TEABO
DZAN	TECOH
DZITAS	TEKAX
DZONCAUICH	TEKIT
ESPITA	TEKOM
HALACHO	TEMOZON
HOCABA	TEPAKAN
HOCTUN	TETIZ
HOMUN	TICUL
HUHI	TIMUCUY
HUNUCMA	TINUM
IZAMAL	TIXCACALCUPUL
KANASIN	TIXMEHUAC
KANTUNIL	TIZIMIN
KAUA	TUNKAS
KOPOMA	TZUCACAB
MAMA	UAYMA
MANI	UCU
MAXCANU	UMAN
MAYAPAN	VALLADOLID
MERIDA	XOCCHEL
MOTUL	YAXCABA
MUNA	

MUNICIPIOS CONSIDERADOS INDÍGENAS SIN EDUCACIÓN PREESCOLAR INDÍGENA

BACA	SINANCHE
BOKOBA	SUCILA
CACALCHEN	SUMA
CANSAHCAB	TEKAL
CENOTILLO	TEKANTO
CHOCHOLA	TEMAX
DZEMUL	TEYA
KINCHIL	TIXPEHUAL
MOTUL	YOBAIN
MUXUPIP	

Fuente:
Secretaría de Educación del Gobierno del Estado de Yucatán Ciclo escolar 2020 -2021.
SEGEY. 2020. "Estadística 911 inicio de curso de los ciclos escolares del 2018-2019 al 2020-2021".
Base de datos. Mérida: Departamento de Estadística, Dirección de Planeación, SEGEY.
Recuperado de la base de datos de la estadística 911

MUNICIPIOS CON EDUCACIÓN PRIMARIA INDÍGENA EN YUCATÁN

AKIL	OXKUTZCAB
BUCTZOTZ	PETO
CANTAMAYEC	PROGRESO
CHACSINKIN	SACALUM
CHANKOM	SANTA ELENA
CHAPAB	TAHDZIU
CHEMAX	TEABO
CHICHIMILA	TECOH
CHIKINDZONOT	TEKAX
CHUMAYEL	TEKOM
DZITAS	TEMOZON
HOCTUN	TICUL
HUHI	TINUM
IZAMAL	TIXCACALCUPUL
KANASIN	TIXMEHUAC
MAMA	TIZIMIN
MANI	TUNKAS
MAXCANU	TZUCACAB
MAYAPAN	UMAN
MERIDA	VALLADOLID
MUNA	YAXCABA

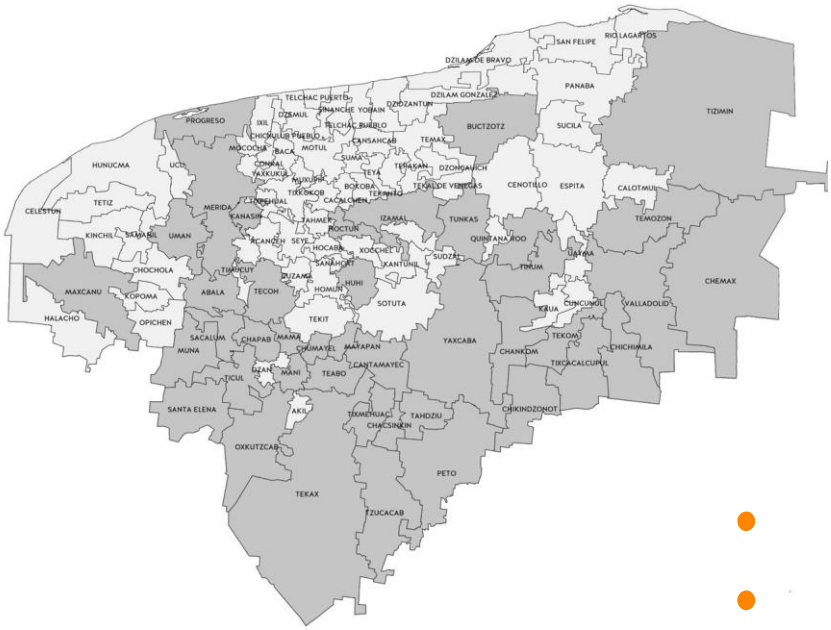

MUNICIPIOS CONSIDERADOS INDÍGENAS SIN EDUCACIÓN PREESCOLAR INDÍGENA

ABALA	CUZAMA	KAUA	SEYE	TEMAX
ACANCEH	DZAN	KINCHIL	SINANCHE	TEPAKAN
BACA	DZEMUL	KOPOMA	SOTUTA	TETIZ
BOKOBA	DZONCAUICH	MOTUL	SUCILA	TEYA
CACALCHEN	ESPITA	MUXUPIP	SUDZAL	TIMUCUY
CALOTMUL	HALACHO	OPICHEN	SUMA	TIXPEHUAL
CANSAHCAB	HOCABA	PANABA	TAHMEK	UAYMA
CENOTILLO	HOMUN	QUIN. ROO	TEKAL	UCU
CHOCHOLA	HUNUCMA	SAMAHIL	TEKANTO	XOCCHEL
CUNCUNUL	KANTUNIL	SANAHCAT	TEKIT	YOBAIN

Fuente:
Secretaría de Educación del Gobierno del Estado de Yucatán Ciclo escolar 2020 -2021.
SEGEY. 2020. "Estadística 911 inicio de curso de los ciclos escolares del 2018-2019 al 2020-2021".
Base de datos. Mérida: Departamento de Estadística, Dirección de Planeación, SEGEY.
Recuperado de la base de datos de la estadística 911