

Alumnos Hablantes de Lengua Indígena 2022-2023

Estadísticas del Estado de Yucatán



Fuente: ● ● ● ●

Estadística 911 (2023), Matrícula del inicio del ciclo escolar 2022-2023
Secretaría de Educación – Dirección de Planeación, Departamento de Estadística



ALUMNOS HABLANTES DE LENGUA INDÍGENA

Población indígena, hablante de lengua indígena y autoadscrita indígena en Yucatán

- En 2020 residían en Yucatán aproximadamente dos millones de personas, de las cuales, el 42% era indígena.
- La población hablante de lengua indígena sumó 525,092 personas, equivalentes a 24% de la población de 3 años o más.
- Del total de hablantes de lengua indígena, 1% no hablaba español, es decir, era monolingüe; este porcentaje aumenta a 63% para las mujeres.
- De cada 100 personas que hablan alguna lengua indígena, 5 no hablan español.
- Las lenguas indígenas que existen en Yucatán son Maya, Ch'ol, Tseltal, Náhuatl, perteneciendo el 99% de la población de habla indígena a la lengua Maya.

Características de la población del Estado de Yucatán

Etnicidad

23.70% Población que habla lengua indígena

4.69% Población que no habla español, solo HLI

Las lenguas indígenas más frecuentes

98.90% Maya

0.40% Cho'ol

Lengua indígena	Número de hablantes
Maya	519,167
Ch'ol	2,027
Tseltal	1,069
Náhuatl	494

Fuente: ● ● ● ●

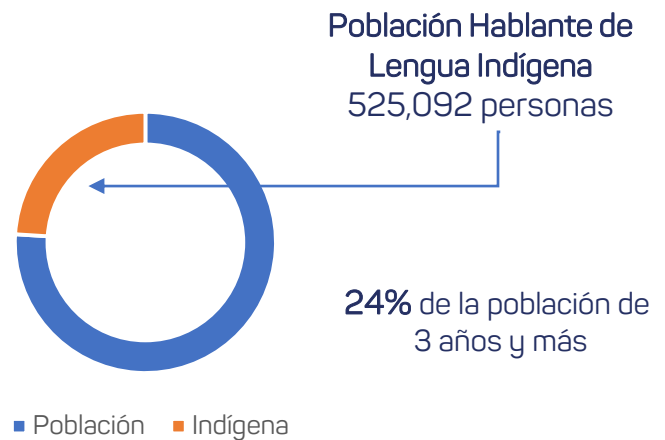
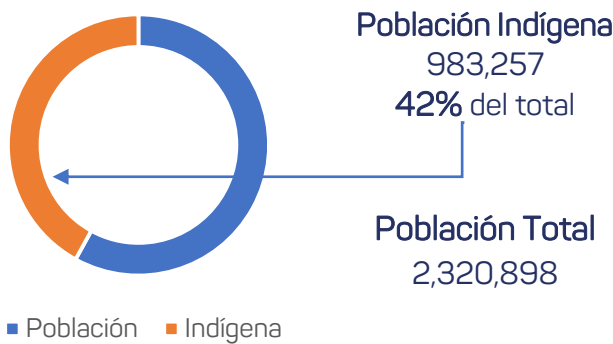
Estadística 911 (2023), Matrícula del inicio del ciclo escolar 2022-2023
Secretaría de Educación – Dirección de Planeación, Departamento de Estadística



ALUMNOS HABLANTES DE LENGUA INDÍGENA

Población indígena, hablante de lengua indígena y autoadscrita indígena en Yucatán

Población	Total Yucatán	Hombres	Mujeres
Suma de Población total	2,320,898	1,140,279	1,180,619
Suma de Población de 3 años y más	2,215,931	1,087,073	1,128,858
% respecto de la población total	95%	49%	51%
Suma de Población de 3 años y más que habla alguna lengua indígena	525,092	267,122	257,970
% respecto de la población de 3 años y más	24%	51%	49%
Suma de Población de 3 años y más que habla alguna lengua indígena y no habla español	24,640	9,188	15,452
% respecto de la población de 3 años y más que habla alguna lengua indígena	5%	37%	63%
Suma de Población en hogares censales indígenas	983,257		
% respecto de la población total	42%		

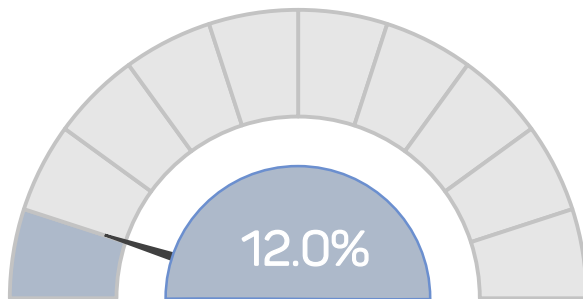


ALUMNOS HABLANTES DE LENGUA INDÍGENA

Alumnos (HLI) Hablantes de Lengua indígena por nivel educativo y promedio

Nivel Educativo	Alumnos		
	Total	HLI	%
Inicial	7,452	2,028	27.2%
Preescolar	96,893	21,784	22.5%
Primaria	228,911	20,510	9.0%
Secundaria	106,253	8,479	8.0%
Básica	439,509	52,801	12.0%
Media Superior	92,706	7,069	7.6%
Superior	83,665	2,696	3.20%
Suma Total:	615,880	62,566	10.16%

Promedio de Alumnos en Educación Básica (HLI)



Hablantes de Lengua Indígena (HLI)

12.0% Poco más de 1 de cada 10 alumnos es hablante de alguna lengua indígena

Fuente: ● ● ● ●

Estadística 911 (2023), Matrícula del inicio del ciclo escolar 2022-2023
Secretaría de Educación – Dirección de Planeación, Departamento de Estadística



ALUMNOS HABLANTES DE LENGUA INDÍGENA EDUCACIÓN INICIAL

Alumnos HLI por nivel o tipo educativo, tipo de servicio y sostenimiento

Nivel o tipo educativo	Tipo de servicio y sostenimiento	Alumnos		
		Total	HLI	%
Básica		439,509	52,801	12.0%
Inicial		7,452	2,028	27.2%
Público	General	922	0	0.0%
	Indígena	3,506	2,028	57.8%
Privado		3,024	0	0.0%

Porcentaje y población en edad típica (0 a 2 años) para cursar la Educación Inicial por característica seleccionada Yucatán (2020)

Indicadores (Porcentajes)		Grupos de edad (años)
		0 a 2
Porcentaje		
Total	Estatal	100.0%
Sexo	Mujer	49.7%
Tamaño de localidad	Menor a 2 500 habitantes	18.0%
Condición de marginación municipal	Alta y muy alta	15.7%
Hogar indígena	Indígena	48.2%
Condición de HLI	Hablante de lengua indígena	-
Autoadscripción indígena	Sí se considera	-
Autoadscripción afrodescendiente	Sí se considera	3.5%
Condición de discapacidad	Con discapacidad o problema mental	3.1%
	Sin escolaridad	6.1%
Escolaridad del jefe(a) de hogar	EB incompleta	31.8%
	EB completa	32.0%
	EMS completa	16.8%
	Al menos licenciatura completa	13.2%
Población (Totales)		
Total	Estatal	99,958
Sexo	Mujer	49,649
Tamaño de localidad	Menor a 2 500 habitantes	18,006
Condición de marginación municipal	Alta y muy alta	15,663
Hogar indígena	Indígena	48,216
Condición de HLI	Hablante de lengua indígena	-
Autoadscripción indígena	Sí se considera	-
Autoadscripción afrodescendiente	Sí se considera	3,508
Condición de discapacidad	Con discapacidad o problema mental	3,095
	Sin escolaridad	6,078
Escolaridad del jefe(a) de hogar	EB incompleta	31,781
	EB completa	31,953
	EMS completa	16,817
	Al menos licenciatura completa	13,196

Cálculos con base en la muestra del *Censo de Población y Vivienda 2020* (INEGI, 2021) y el *Índice de marginación por municipio 2020* (Conapo, 2021).

Fuente: ● ● ● ●

Estadística 911 (2023), Matrícula del inicio del ciclo escolar 2022-2023
Secretaría de Educación – Dirección de Planeación, Departamento de Estadística



ALUMNOS HABLANTES DE LENGUA INDÍGENA EDUCACIÓN PREESCOLAR

Alumnos HLI por nivel o tipo educativo, tipo de servicio y sostenimiento

Nivel o tipo educativo	Tipo de servicio y sostenimiento	Alumnos		
		Total	HLI	%
Básica		439,509	52,801	12.0%
Preescolar		96,893	21,784	22.5%
Público	General	57,164	408	0.7%
	Indígena	21,376	21,376	100.0%
	Comunitario	2,394	0	0.0%
Privado		15,959	0	0.0%

Porcentaje y población en edad típica (3 a 5 años) para cursar la Educación Preescolar por característica seleccionada Yucatán (2020)

Indicadores (Porcentajes)		Grupos de edad (años)
		3 a 5
Porcentaje		
Total	Estatal	100.0
Sexo	Mujer	49.3
Tamaño de localidad	Menor a 2 500 habitantes	15.9
Condición de marginación municipal	Alta y muy alta	14.0
Hogar indígena	Indígena	43.2
Condición de HLI	Hablante de lengua indígena	6.7
Autoadscripción indígena	Sí se considera	62.8
Autoadscripción afrodescendiente	Sí se considera	3.8
Condición de discapacidad	Con discapacidad o problema mental	2.7
	Sin escolaridad	6.2
Escolaridad del jefe(a) de hogar	EB incompleta	29.9
	EB completa	29.8
	EMS completa	18.2
	Al menos licenciatura completa	15.8
Población (Totales)		
Total	Estatal	113,290
Sexo	Mujer	55,862
Tamaño de localidad	Menor a 2 500 habitantes	17,974
Condición de marginación municipal	Alta y muy alta	15,813
Hogar indígena	Indígena	48,919
Condición de HLI	Hablante de lengua indígena	7,555
Autoadscripción indígena	Sí se considera	71,116
Autoadscripción afrodescendiente	Sí se considera	4,258
Condición de discapacidad	Con discapacidad o problema mental	3,029
	Sin escolaridad	7,035
Escolaridad del jefe(a) de hogar	EB incompleta	33,864
	EB completa	33,729
	EMS completa	20,582
	Al menos licenciatura completa	17,940

Cálculos con base en la muestra del *Censo de Población y Vivienda 2020* (INEGI, 2021) y el *Índice de marginación por municipio 2020* (Conapo, 2021).

Fuente: ● ● ● ●

Estadística 911 (2023), Matrícula del inicio del ciclo escolar 2022-2023
Secretaría de Educación – Dirección de Planeación, Departamento de Estadística



ALUMNOS HABLANTES DE LENGUA INDÍGENA EDUCACIÓN PRIMARIA

Alumnos HLI por nivel o tipo educativo, tipo de servicio y sostenimiento

Nivel o tipo educativo	Tipo de servicio y sostenimiento	Alumnos		
		Total	HLI	%
Básica		439,509	52,801	12.0%
Primaria		228,911	20,510	9.0%
Público	General	188,699	8,014	4.2%
	Indígena	12,496	12,496	100.0%
	Comunitario	902	0	0.0%
Privado		26,814	0	0.0%

Porcentaje y población en edad típica (6 a 11 años) para cursar la Educación Primaria por característica seleccionada Yucatán (2020)

Indicadores (Porcentajes)		Grupos de edad (años)
		6 a 11
Porcentaje		
Total	Estatal	100.0
Sexo	Mujer	48.7
Tamaño de localidad	Menor a 2 500 habitantes	15.7
Condición de marginación municipal	Alta y muy alta	13.8
Hogar indígena	Indígena	44.1
Condición de HLI	Hablante de lengua indígena	10.0
Autoadscripción indígena	Sí se considera	65.3
Autoadscripción afrodescendiente	Sí se considera	3.2
Condición de discapacidad	Con discapacidad o problema mental	2.9
	Sin escolaridad	5.8
	EB incompleta	30.4
Escolaridad del jefe(a) de hogar	EB completa	30.1
	EMS completa	18.0
	Al menos licenciatura completa	15.7
Población (Totales)		
Total	Estatal	226,649
Sexo	Mujer	110,438
Tamaño de localidad	Menor a 2 500 habitantes	35,486
Condición de marginación municipal	Alta y muy alta	31,308
Hogar indígena	Indígena	99,927
Condición de HLI	Hablante de lengua indígena	22,572
Autoadscripción indígena	Sí se considera	147,952
Autoadscripción afrodescendiente	Sí se considera	7,227
Condición de discapacidad	Con discapacidad o problema mental	6,482
	Sin escolaridad	13,128
	EB incompleta	68,911
Escolaridad del jefe(a) de hogar	EB completa	68,162
	EMS completa	40,678
	Al menos licenciatura completa	35,559

Cálculos con base en la muestra del *Censo de Población y Vivienda 2020* (INEGI, 2021) y el *Índice de marginación por municipio 2020* (Conapo, 2021).

Fuente: ● ● ● ●

Estadística 911 (2023), Matrícula del inicio del ciclo escolar 2022-2023
Secretaría de Educación – Dirección de Planeación, Departamento de Estadística



ALUMNOS HABLANTES DE LENGUA INDÍGENA EDUCACIÓN SECUNDARIA

Alumnos HLI por nivel o tipo educativo, tipo de servicio y sostenimiento

Nivel o tipo educativo	Tipo de servicio y sostenimiento	Alumnos		
		Total	HLI	%
Básica		439,509	52,801	12.0%
Secundaria		106,253	8,479	8.0%
Público	General	52,032	2,402	4.6%
	Técnica	27,456	929	3.4%
	Telesecundaria	11,962	5,129	42.9%
	Para trabajadores	958	19	2.0%
	Comunitario	901	0	0.0%
Privado		12,944	0	0.0%

Porcentaje y población en edad típica (12-14 años) para cursar la Educación Secundaria por característica seleccionada Yucatán (2020)

Indicadores (Porcentajes)		Grupos de edad (años)	
		12 a 14	
Porcentaje			
Total	Estatal	100.0	
Sexo	Mujer	49.2	
Tamaño de localidad	Menor a 2 500 habitantes	15.5	
Condición de marginación municipal	Alta y muy alta	14.3	
Hogar indígena	Indígena	44.7	
Condición de HLI	Hablante de lengua indígena	12.1	
Autoadscripción indígena	Sí se considera	65.0	
Autoadscripción afrodescendiente	Sí se considera	3.3	
Condición de discapacidad	Con discapacidad o problema mental	2.9	
	Sin escolaridad	5.6	
Escolaridad del jefe(a) de hogar	EB incompleta	32.8	
	EB completa	28.7	
	EMS completa	15.9	
	Al menos licenciatura completa	16.7	
Población (Totales)			
Total	Estatal	114,309	
Sexo	Mujer	56,219	
Tamaño de localidad	Menor a 2 500 habitantes	17,682	
Condición de marginación municipal	Alta y muy alta	16,298	
Hogar indígena	Indígena	51,058	
Condición de HLI	Hablante de lengua indígena	13,833	
Autoadscripción indígena	Sí se considera	74,273	
Autoadscripción afrodescendiente	Sí se considera	3,743	
Condición de discapacidad	Con discapacidad o problema mental	3,263	
	Sin escolaridad	6,457	
Escolaridad del jefe(a) de hogar	EB incompleta	37,446	
	EB completa	32,815	
	EMS completa	18,224	
	Al menos licenciatura completa	19,036	

Cálculos con base en la muestra del *Censo de Población y Vivienda 2020* (INEGI, 2021) y el *Índice de marginación por municipio 2020* (Conapo, 2021).

Fuente: ● ● ● ●

Estadística 911 (2023), Matrícula del inicio del ciclo escolar 2022-2023
Secretaría de Educación – Dirección de Planeación, Departamento de Estadística



ALUMNOS HABLANTES DE LENGUA INDÍGENA EDUCACIÓN MEDIA SUPERIOR

Alumnos HLI por nivel o tipo educativo, tipo de servicio y sostenimiento

Nivel o tipo educativo	Tipo de servicio y sostenimiento	Alumnos		
		Total	HLI	%
Media Superior		92,784	7,069	7.6%
Bachillerato		92,706	7,069	7.6%
Público	Autónomo	8,722	59	0.7%
	CECYTE	3,369	90	2.7%
	CEDART	247	0	0.0%
	CETMAR	718	0	0.0%
	COBAY	26,495	1,918	7.2%
	CONALEP	5,523	504	9.1%
	DGETA	5,513	121	2.2%
	DGETI	7,487	30	0.4%
	EMSAD	1,459	723	49.6%
	Estatal	7,873	8	0.1%
	Telebachillerato	10,095	3,608	35.7%
Privado		15,205	8	0.1%
Prof Medio		78	0	0.0%

Porcentaje y población en edad típica (15-17 años) para cursar la Educación Media Superior por característica seleccionada Yucatán (2020)

Indicadores (Porcentajes)		Grupos de edad (años)	
		15 a 17	
Porcentaje			
Total	Estatal		100.0
Sexo	Mujer		48.3
Tamaño de localidad	Menor a 2 500 habitantes		15.9
Condición de marginación municipal	Alta y muy alta		14.0
Hogar indígena	Indígena		45.9
Condición de HLI	Hablante de lengua indígena		13.8
Autoadscripción indígena	Sí se considera		64.8
Autoadscripción afrodescendiente	Sí se considera		3.1
Condición de discapacidad	Con discapacidad o problema mental		3.0
	Sin escolaridad		6.5
	EB incompleta		34.2
Escolaridad del jefe(a) de hogar	EB completa		29.0
	EMS completa		15.2
	Al menos licenciatura completa		15.0
Población (Totales)			
Total	Estatal		115,971
Sexo	Mujer		56,041
Tamaño de localidad	Menor a 2 500 habitantes		18,453
Condición de marginación municipal	Alta y muy alta		16,195
Hogar indígena	Indígena		53,190
Condición de HLI	Hablante de lengua indígena		16,055
Autoadscripción indígena	Sí se considera		75,133
Autoadscripción afrodescendiente	Sí se considera		3,653
Condición de discapacidad	Con discapacidad o problema mental		3,483
	Sin escolaridad		7,557
	EB incompleta		39,585
Escolaridad del jefe(a) de hogar	EB completa		33,590
	EMS completa		17,606
	Al menos licenciatura completa		17,331

Cálculos con base en la muestra de la *Censo de Población y Vivienda 2020* (INEGI, 2021) y el *Índice de marginación por municipio 2020* (Conapo, 2021).

Fuente: ● ● ● ●

Estadística 911 (2023), Matrícula del inicio del ciclo escolar 2022-2023
Secretaría de Educación – Dirección de Planeación, Departamento de Estadística



ALUMNOS HABLANTES DE LENGUA INDÍGENA EDUCACIÓN SUPERIOR

Alumnos HLI por nivel o tipo educativo, tipo de servicio y sostenimiento

Nivel o tipo educativo	Tipo de servicio y sostenimiento	Alumnos		
		Total	HLI	%
Superior total		83,665	2,696	3.2%
Técnico superior		3,948	337	8.5%
	2 Estatal	3,909	337	8.6%
	3 Privado	39	0	0.0%
Normal licenciatura		3,726	194	5.2%
	1 Federal	1,097	78	7.1%
	2 Estatal	1,834	115	6.3%
	3 Privado	795	1	0.1%
Licenciatura		71,273	2,101	2.9%
	1 Federal	8,599	337	3.9%
	2 Estatal	8,462	1,072	12.7%
	3 Privado	36,748	97	0.3%
	4 Autónomo	17,464	595	3.4%
Posgrado		4,718	64	1.4%
	1 Federal	592	26	4.4%
	2 Estatal	151	9	6.0%
	3 Privado	2,165	7	0.3%
	4 Autónomo	1,810	22	1.2%
		83,665	2,696	3.2%

Porcentaje y población en edad típica (17-24 años) para cursar la Educación Superior por característica seleccionada Yucatán (2020)

Indicadores (Porcentajes)		Grupos de edad (años)
		17 a 24
Porcentaje		
Total	Estatal	100.0
Sexo	Mujer	49.1%
Tamaño de localidad	Menor a 2 500 habitantes	20.73%
Población (Totales)		
Total	Estatal	196,363
Sexo	Mujer	23,035
Tamaño de localidad	Menor a 2 500 habitantes	40,701

Cálculos con base en la muestra del *Censo de Población y Vivienda 2020* (INEGI, 2021) y el *Índice de marginación por municipio 2020* (Conapo, 2021).

Fuente: ● ● ● ●

Estadística 911 (2023), Matrícula del inicio del ciclo escolar 2022-2023
Secretaría de Educación – Dirección de Planeación, Departamento de Estadística

