

Histórico de matrícula 2022-2023

Estadísticas del Estado de Yucatán



Fuente: ● ● ● —

Estadística 911 (2023), Matrícula del inicio del ciclo escolar 2022-2023
Secretaría de Educación – Dirección de Planeación, Departamento de Estadística



INICIO 2022-2023 ESTADÍSTICAS YUCATÁN



647,803
Alumnos



41,369
Docentes



4,462
Escuelas

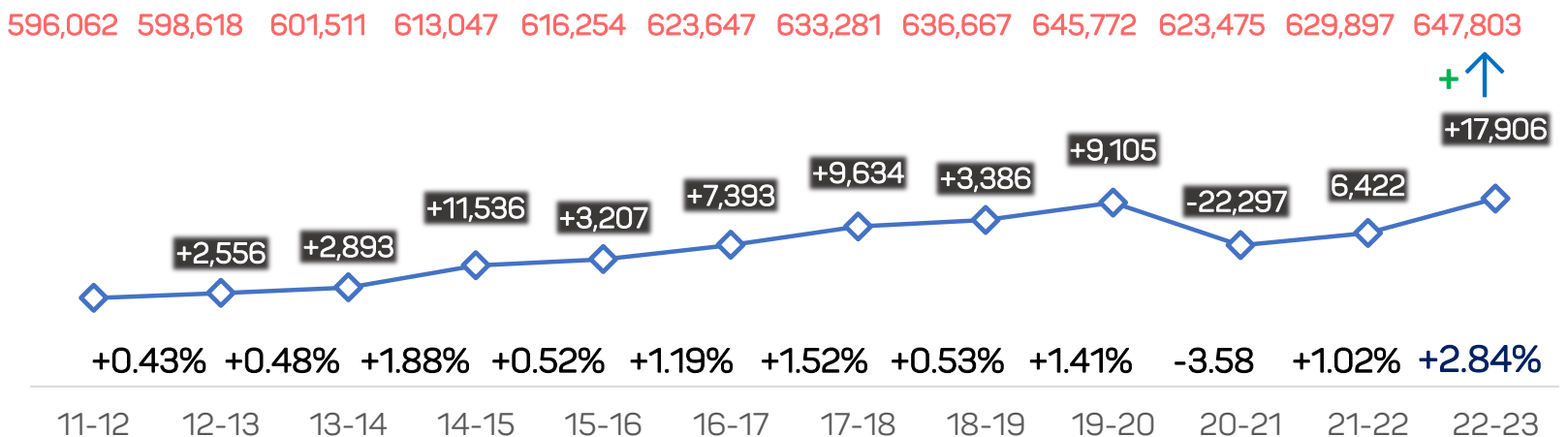


24,887
Grupos

Nivel	Inicial	Preescolar	Primaria	Secundaria	Total Básica	Media Superior	Superior
Alumnos	7452	96,893	228,911	106,253	439,509	92,784	83,665
Docentes	259	4,168	9,670	9,677	23,774	6,993	8,396
Escuelas	164	1,213	1,400	690	3,467	450	198
Grupos	440	4,180	9,670	4,131	18,421	3,010	-

Nivel	Educación Especial	Educación para Adultos	Capacitación para el trabajo	+Total del sistema Educativo
Alumnos	13,237	4,479	14,129	647,803
Docentes	1,147	312	747	41,369
Escuelas	138	110	99	4,462
Grupos	1,311	705	1,440	24,887

Histórico de la matrícula de los ciclos escolares del 2011-2012 al 2022-2023 Alumnos:



Fuente: ● ● ● ●

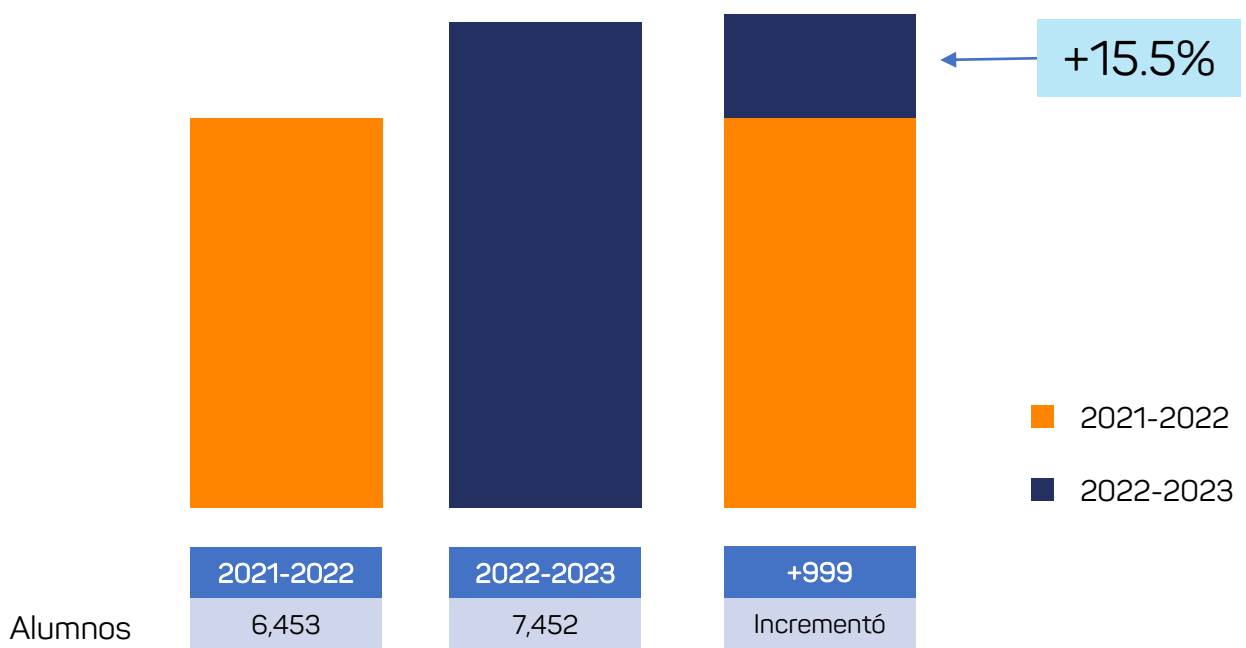
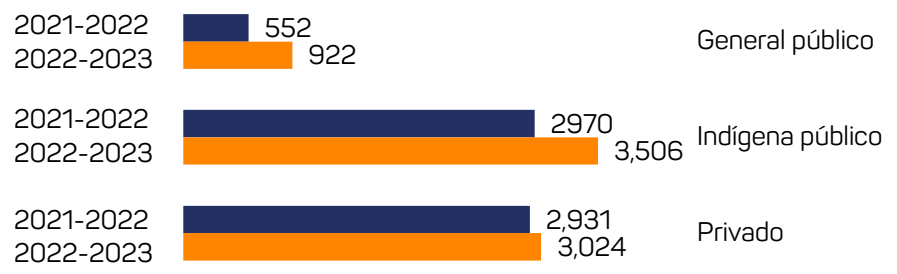
Estadística 911 (2023), Matrícula del inicio del ciclo escolar 2022-2023
Secretaría de Educación – Dirección de Planeación, Departamento de Estadística



Tasa de crecimiento de la matrícula Educación Inicial (2021-2022 y 2022-2023)

Tasa de crecimiento de la matrícula

67.0%	922	General público
18.0%	3,506	Indígena público
3.2%	3,024	Privado
15.5%	7,452	Total



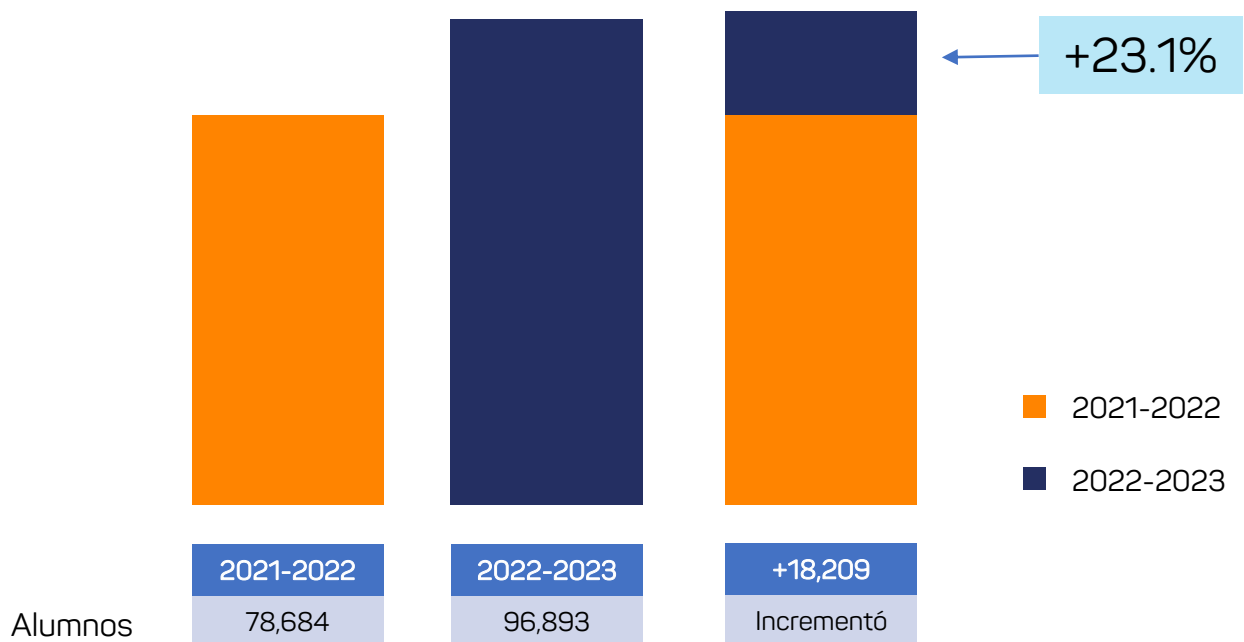
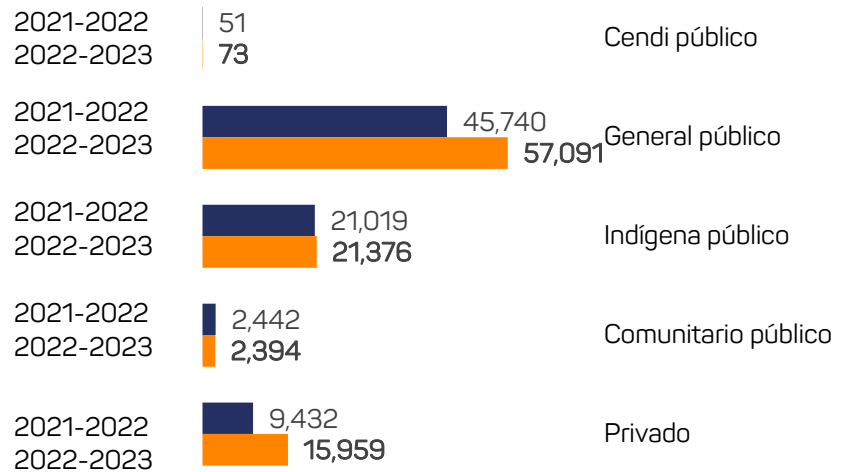
Fuente: ● ● ●



Tasa de crecimiento de la matrícula Educación Preescolar (2021-2022 y 2022-2023)

Tasa de crecimiento de la matrícula

43.1%	73	CENDI público
24.8%	57,091	General público
1.7%	21,376	Indígena público
-2.0%	2,394	Comunitario público
69.2%	15,959	Privado
23.1%	96,893	Total



Fuente: ● ● ● ●

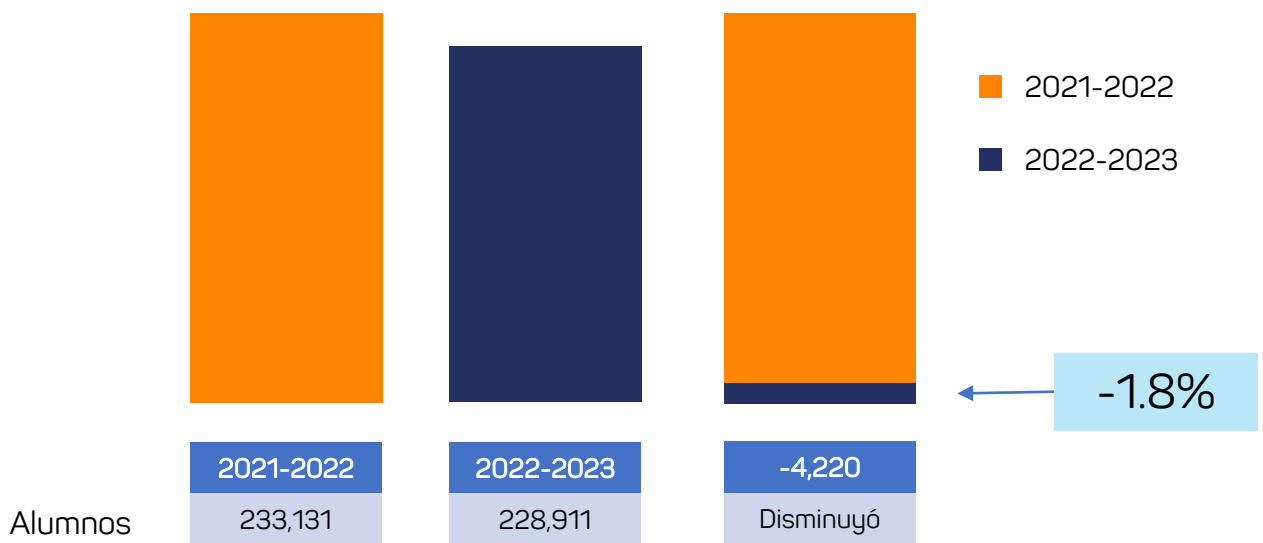
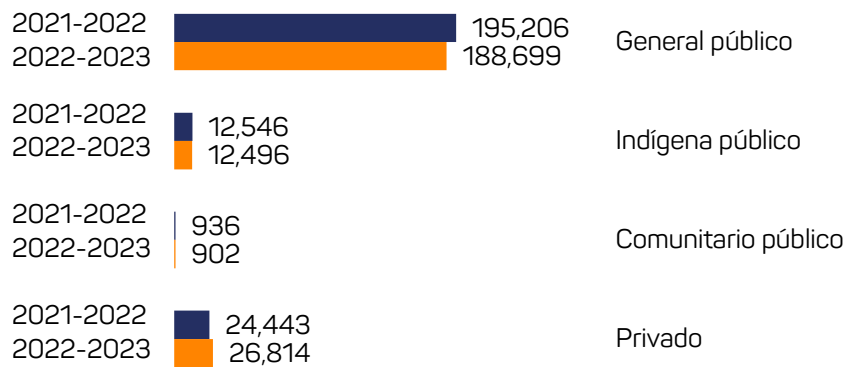
Estadística 911 (2023), Matrícula del inicio del ciclo escolar 2022-2023
Secretaría de Educación – Dirección de Planeación, Departamento de Estadística



Tasa de crecimiento de la matrícula Educación Primaria (2021-2022 y 2022-2023)

Tasa de crecimiento de la matrícula

-3.3%	188,699	General público
-0.4%	12,496	Indígena público
-3.6%	902	Comunitario público
9.7%	26,814	Privado
-1.8%	228,911	Total



Fuente: ● ● ● ●

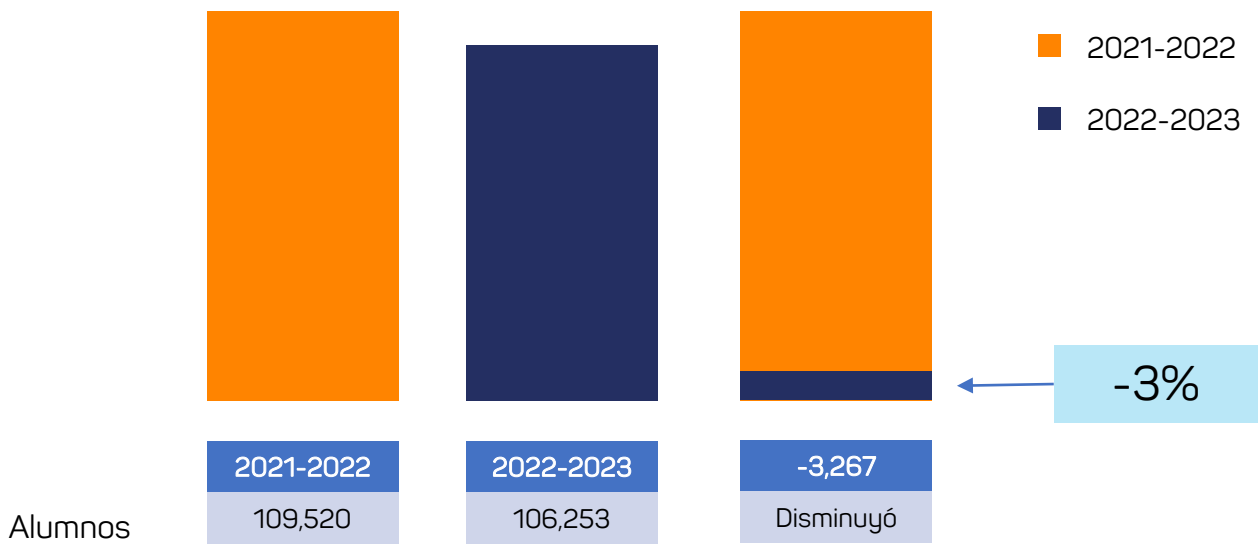
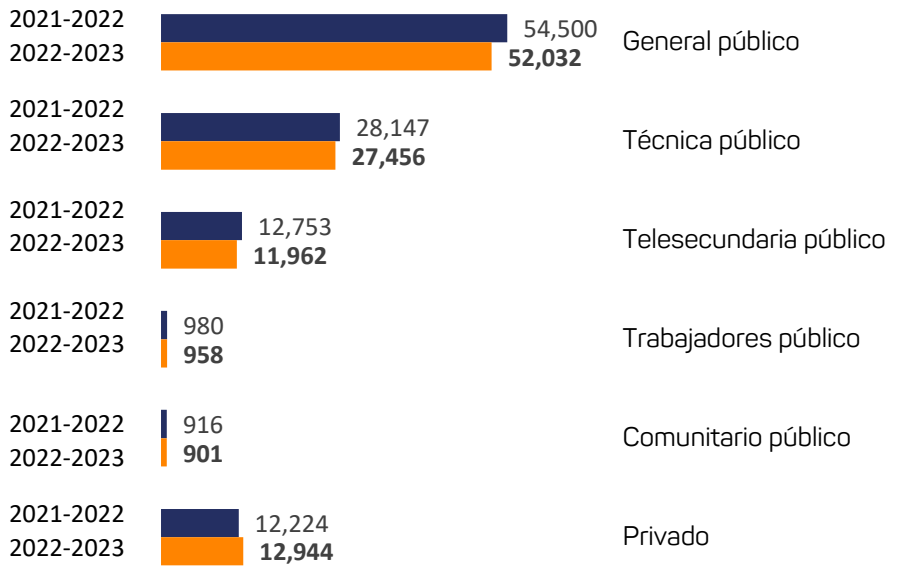
Estadística 911 (2023), Matrícula del inicio del ciclo escolar 2022-2023
Secretaría de Educación – Dirección de Planeación, Departamento de Estadística



Tasa de crecimiento de la matrícula Educación Secundaria (2021-2022 y 2022-2023)

Tasa de crecimiento de la matrícula

-4.5%	52,032	General público
-2.5%	27,456	Técnica pública
-6.2%	11,962	Telesecundaria pública
-2.2%	958	Trabajadores públicos
-1.6%	901	Comunitario público
5.9%	12,944	Privado
-3.0%	106,253	Total



Fuente: ● ● ●

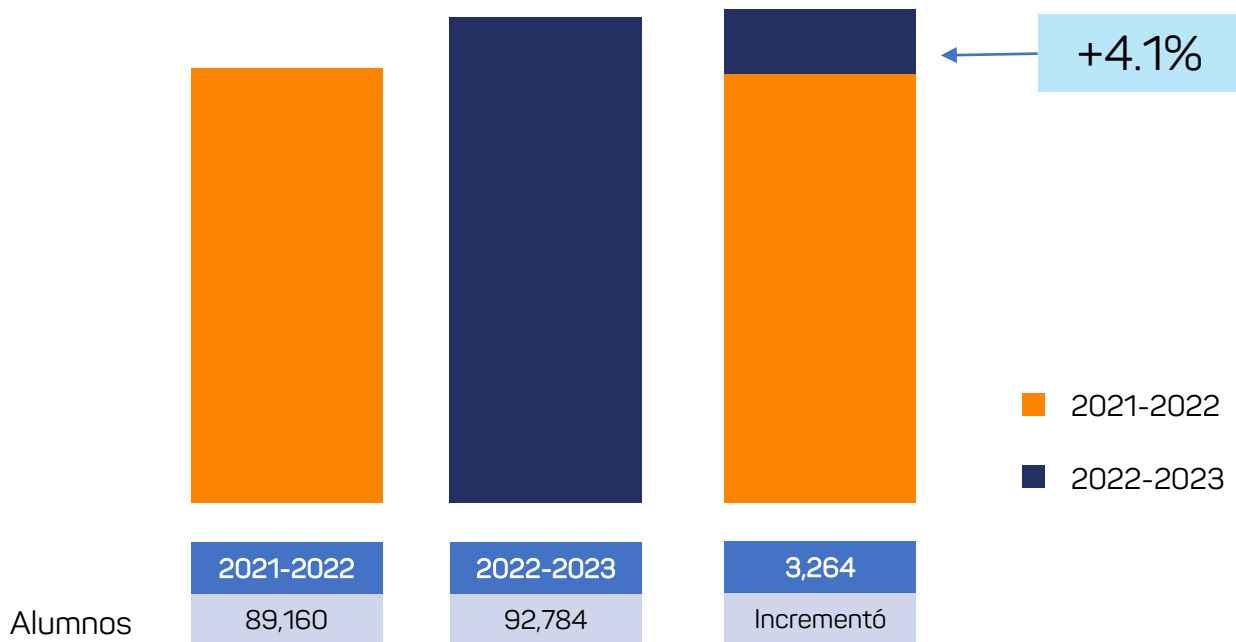
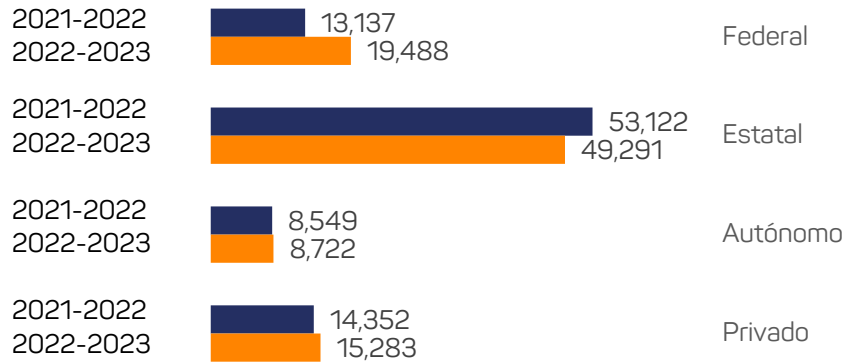
Estadística 911 (2023), Matrícula del inicio del ciclo escolar 2022-2023
Secretaría de Educación – Dirección de Planeación, Departamento de Estadística



Tasa de crecimiento de la matrícula Educación Media Superior (2021-2022 y 2022-2023)

Tasa de crecimiento de la matrícula

48.3%	19,488	Federal
-7.2%	49,291	Estatad
2.0%	8,722	Autónomo
6.5%	15,283	Privado
4.1%	92,784	Total



Fuente: ● ● ●

Estadística 911 (2023), Matrícula del inicio del ciclo escolar 2022-2023
Secretaría de Educación – Dirección de Planeación, Departamento de Estadística



TASA DE CRECIMIENTO PROMEDIO DE ESTUDIANTES, DOCENTES Y ESCUELAS O PLANTELES POR TIPO EDUCATIVO, NIVEL EDUCATIVO, TIPO DE SERVICIO Y SOSTENIMIENTO YUCATÁN (2021-2022 Y 2022-2023)

Nivel o tipo	Tipo de servicio y sostenimiento educativo	Estudiantes Crecimiento promedio anual			Docentes Crecimiento promedio anual			Escuelas/Plantales Crecimiento promedio anual		
		2021-2022	2021-2022	2022-2023	2021-2022	2021-2022	2022-2023	2021-2022	2021-2022	2022-2023
Inicial	General público	552	67.0%	922	43	-20.9%	34	17	11.8%	19
	Indígena público	2970	18.0%	3,506	112	19.6%	134	109	3.7%	113
	Privado	2,931	3.2%	3,024	66	37.9%	91	35	-8.6%	32
	Total	6,453	15.5%	7,452	221	17.2%	259	161	1.9%	164
Preescolar	Cendi público	51	43.1%	73	3	0.0%	3	1	0.0%	1
	General público	45,740	24.8%	57,091	2,053	-0.6%	2,041	402	-0.2%	401
	Indígena público	21,019	1.7%	21,376	21019	-95.4%	976	21019	-98.7%	276
	Comunitario público	2,442	-2.0%	2,394	2442	-90.2%	240	2442	-89.5%	256
	Privado	9,432	69.2%	15,959	762	19.2%	908	274	1.8%	279
	Total	78,684	23.1%	96,893	26,279	-84.1%	4,168	24,138	-95.0%	1,213
Primaria	General público	195,206	-3.3%	188,699	7,577	0.1%	7,581	948	0.0%	948
	Indígena público	12,546	-0.4%	12,496	567	1.1%	573	144	0.0%	144
	Comunitario público	936	-3.6%	902	121	2.5%	124	118	-0.8%	117
	Privado	24,443	9.7%	26,814	1,321	5.4%	1,392	186	2.7%	191
	Total	233,131	-1.8%	228,911	9,586	0.9%	9,670	1,396	0.3%	1,400
Secundaria	General público	54,500	-4.5%	52,032	4,324	11.8%	4,833	174	-0.6%	173
	Técnica público	28,147	-2.5%	27,456	2,075	12.3%	2,330	84	0.0%	84
	Telesecundaria público	12,753	-6.2%	11,962	733	-1.9%	719	193	0.0%	193
	Trabajadores público	980	-2.2%	958	128	5.5%	135	11	0.0%	11
	Comunitario público	916	-1.6%	901	105	9.5%	115	97	6.2%	103
	Privado	12,224	5.9%	12,944	1,467	5.3%	1,545	123	2.4%	126
	Total	109,520	-3.0%	106,253	8,832	7.2%	9,465	682	1.2%	690
EMS	Federal	13,137	48.3%	19,488	1447	77.8%	2,573	30	33.3%	40
	Estatad	53,122	-7.2%	49,291	3,233	-23.3%	2,481	304	-3.0%	295
	Autónomo	8,549	2.0%	8,722	321	-1.2%	317	5	0.0%	5
	Privado	14,352	6.5%	15,283	1,748	-7.2%	1,622	114	-3.5%	110
	Total	89,160	4.1%	92,784	6,749	3.6%	6,993	453	-0.7%	450

Cálculos con base en las Estadísticas del Formato 911 (inicio del ciclo escolar 2022-2023)

Fuente: ● ● ● ●

Estadística 911 (2023), Matrícula del inicio del ciclo escolar 2022-2023
Secretaría de Educación – Dirección de Planeación, Departamento de Estadística



HISTÓRICO DE ESTUDIANTES EN LA MODALIDAD ESCOLARIZADA POR NIVEL EDUCATIVO, SOSTENIMIENTO, TIPO EDUCATIVO, MODELO EDUCATIVO O SUBNIVEL, YUCATÁN (2017-2022) "EDUCACIÓN BÁSICA Y MEDIA SUPERIOR"

							% Cambio 21-22 al 22-23			* % 22-23 al 23-24	
Nivel	Sostenimiento	Tipo de Servicio	2017 2018	2018 2019	2019 2020	2020 2021	2021 2022	2022 2023	Incremento Porcentaje	2023 2024	Incremento Porcentaje
Educación Básica			423,812	422,169	424,990	416,435	421,335	432,057	2.54%	426,483	-1.29%
Preescolar	Total		87,045	86,869	87,957	80,299	78,684	96,893	23.14%	87,994	-9.18%
	Público	Total	71,646	71,047	71,126	70,378	69,252	80,934	16.87%	76,428	-5.57%
		General	48,624	48,003	47,419	46,965	45,596	56,905	24.80%	52,292	-8.11%
		CENDI	133	101	118	124	51	73	43.14%	0	0.00%
		CENDI (DIF)	91	0	0	0	0	0	0.00%	-30	0.00%
		CONAFE	2,189	2,204	2,283	2,354	2,442	2,394	-1.97%	2,492	4.09%
		Indígena	20,416	20,543	21,118	20,775	21,019	21,376	1.70%	21,463	0.00%
		ISSTEY	0	0	0	0	0	0	0.00%	0	0.00%
		Otras Dependencias	193	196	188	160	144	186	29.17%	156	-16.16%
	Privado	Total	15,399	15,822	16,831	9,921	9,432	15,959	69.20%	11,566	-27.53%
General	15,107	15,594	16,646	9,493	8,893	15,265	71.65%	10,853	-28.90%		
CENDI	292	228	185	428	539	694	28.76%	713	2.73%		
Primaria	Total	226,619	226,308	229,232	228,631	233,131	228,911	-1.81%	231,938	1.32%	
Público	Total	204,037	202,460	203,619	205,867	208,688	202,097	-3.16%	205,585	1.73%	
	General	144,811	143,817	144,906	146,274	148,357	143,953	-2.97%	146,423	1.72%	
	CONAFE	849	842	856	896	936	902	-3.63%	939	4.09%	
	Estatal	46,477	45,881	45,740	46,415	46,849	44,746	-4.49%	45,510	1.71%	
	Indígena	11,900	11,920	12,117	12,282	12,546	12,496	-0.40%	12,712	1.73%	
	Privado	Total	22,582	23,848	25,613	22,764	24,443	26,814	9.70%	26,354	-1.72%
		Particular	22,582	23,848	25,613	22,764	24,443	26,814	9.70%	26,354	-1.72%
	Secundaria	Total	110,148	108,992	107,801	107,505	109,520	106,253	-2.98%	106,551	0.28%
Público	Total	98,918	97,647	95,835	96,283	97,770	94,341	-3.51%	94,592	0.27%	
	General	55,843	54,915	53,925	53,904	54,500	52,032	-4.53%	52,154	0.24%	
	CONAFE	826	794	802	766	916	901	-1.64%	905	0.41%	
	Para Trabajadores	1,072	1,043	1,029	1,003	980	958	-2.24%	936	-2.33%	
	Por Cooperación	406	445	482	482	474	506	6.75%	525	3.66%	
	Técnica	28,238	27,879	27,389	27,949	28,147	27,982	-0.59%	27,939	-0.15%	
	Telesecundaria	12,533	12,571	12,208	12,179	12,753	11,962	-6.20%	12,134	1.44%	
	Privado	Total	11,230	11,345	11,966	11,222	11,750	11,912	1.38%	11,959	0.39%
Particular		11,230	11,345	11,966	11,222	11,750	11,912	1.38%	11,959	0.39%	
Educación Media Superior			96,261	96,843	95,237	91,280	89,160	92,784	4.06%	89,155	-3.91%
Profesional Técnico	Privado	Profesional Técnico	188	156	141	93	98	78	-20.41%	48	-37.86%
Bachillerato	Total		96,073	96,687	95,096	91,187	89,062	92,706	4.09%	89,107	-3.88%
Público	Total	78,473	78,192	76,820	75,730	74,808	77,501	3.60%	75,310	-2.83%	
	Autónomo	8,952	8,692	8,394	8,345	8,549	8,722	2.02%	8,446	-3.16%	
	CECYTE	3,306	3,213	3,192	3,048	3,179	3,369	5.98%	3,225	-4.28%	
	COBAY	28,477	27,489	26,907	26,454	25,803	26,495	2.68%	25,395	-4.15%	
	Conalep	5,258	5,303	5,231	5,397	5,289	5,523	4.42%	5,478	-0.81%	
	EMSAD	1,715	1,601	1,537	1,487	1,401	1,459	4.14%	1,340	-8.13%	
	Estatal	7,613	7,945	8,111	7,976	7,786	7,873	1.12%	7,953	1.01%	
	Federal	14,246	14,901	14,345	13,767	13,137	13,965	6.30%	13,333	-4.53%	
	Telebachillerato Com.	8,906	9,048	9,103	9,256	9,664	10,095	4.46%	10,140	0.45%	
	Privado	Total	17,600	18,495	18,276	15,457	14,254	15,205	6.67%	13,796	-9.27%
Particular		17,600	18,495	18,276	15,457	14,254	15,205	6.67%	13,796	-9.27%	

* Proyección del Ciclo Escolar 2023-2024 - "Estimado"

Fuente: ● ● ●

Estadística 911 (2023), Matrícula del inicio del ciclo escolar 2022-2023
Secretaría de Educación - Dirección de Planeación, Departamento de Estadística



HISTÓRICO DE ESTUDIANTES EN LA MODALIDAD ESCOLARIZADA POR NIVEL EDUCATIVO, SOSTENIMIENTO, TIPO EDUCATIVO, MODELO EDUCATIVO O SUBNIVEL, YUCATÁN (2017-2022)

"TOTAL DEL SISTEMA EDUCATIVO"

									% Cambio 21-22 al 22-23		* % 22-23 al 23-24	
Nivel	Sostenimiento	Tipo de Servicio	2017	2018	2019	2020	2021	2022	Incremento	2023	Incremento	
			2018	2019	2020	2021	2022	2023	Porcentaje	2024	Porcentaje	
Educación Superior			72,501	75,805	79,927	79,661	84,230	83,665	-0.67%	87,381	4.44%	
Normal Licenciatura	Total		3,323	3,397	3,532	3,668	3,761	3,726	-0.93%	3,892	4.46%	
	Público	Total	2,558	2,620	2,684	2,793	2,856	2,931	2.63%	3,009	2.65%	
		Estatal	1,643	1,680	1,705	1,761	1,786	1,834	2.69%	1,868	1.84%	
		Federalizado	915	940	979	1,032	1,070	1,097	2.52%	1,141	3.99%	
	Privado	Total	765	777	848	875	905	795	-12.15%	884	11.14%	
		Particular	765	777	848	875	905	795	-12.15%	884	11.14%	
Superior Licenciatura	Total		60,256	62,885	66,693	67,137	71,822	71,273	-0.76%	74,912	5.11%	
	Público	Total	30,065	30,818	31,343	33,400	34,816	34,525	-0.84%	36,130	4.65%	
		Autónomo	15,430	15,693	15,765	16,579	17,495	17,464	-0.18%	18,043	3.32%	
		Estatal	6,671	6,969	7,376	8,451	8,799	8,462	-3.83%	9,340	10.38%	
		Federal	7,964	8,156	8,202	8,370	8,522	8,599	0.90%	8,746	1.71%	
	Privado	Total	30,191	32,067	35,350	33,737	37,006	36,748	-0.70%	38,782	5.54%	
		Particular	30,191	32,067	35,350	33,737	37,006	36,748	-0.70%	38,782	5.54%	
Superior Posgrado	Total		4,156	4,849	5,164	4,920	4,932	4,718	-4.34%	5,071	7.49%	
	Público	Total	2,208	2,348	2,534	2,544	2,815	2,553	-9.31%	2,814	10.22%	
		Autónomo	1,458	1,543	1,636	1,712	1,943	1,810	-6.85%	1,987	9.79%	
		Estatal	62	60	161	107	180	151	-16.11%	195	29.32%	
		Federal	688	745	737	725	692	592	-14.45%	631	6.66%	
	Privado	Total	1,948	2,501	2,630	2,376	2,117	2,165	2.27%	2,257	4.27%	
		Particular	1,948	2,501	2,630	2,376	2,117	2,165	2.27%	2,257	4.27%	
Técnico Superior	Total		4,766	4,674	4,538	3,936	3,715	3,948	6.27%	3,506	-11.20%	
	Público	Total	4,766	4,674	4,415	3,888	3,694	3,909	5.82%	3,449	-11.76%	
		Estatal	4,766	4,674	4,415	3,888	3,694	3,909	5.82%	3,449	-11.76%	
	Privado	Total	0	0	123	48	21	39	85.71%	57	45.64%	
		Particular	0	0	123	48	21	39	85.71%	57	45.64%	

Ciclo Escolar 2023-2024 - "Estimado"

Fuente: ● ● ● ●

Estadística 911 (2023), Matrícula del inicio del ciclo escolar 2022-2023
Secretaría de Educación - Dirección de Planeación, Departamento de Estadística



HISTÓRICO DE ESTUDIANTES EN LA MODALIDAD ESCOLARIZADA POR NIVEL EDUCATIVO, SOSTENIMIENTO, TIPO EDUCATIVO, MODELO EDUCATIVO O SUBNIVEL, YUCATÁN (2017-2022)
“TOTAL DEL SISTEMA EDUCATIVO”

							% Cambio 21-22 al 22-23			* % 22-23 al 23-24	
Nivel	Sostenimiento	Tipo de Servicio	2017 2018	2018 2019	2019 2020	2020 2021	2021 2022	2022 2023	Incremento Porcentaje	2023 2024	Incremento Porcentaje
Otros Servicios			40,707	41,850	45,618	36,516	32,202	39,297	22.03%	34,855	-11.30%
Capacitación para el Trabajo	Total		16,301	18,338	20,867	16,399	16,610	14,129	-14.94%	15,056	6.56%
	Público	Total	12,399	14,396	16,785	13,273	14,774	12,296	-16.77%	13,698	11.40%
		Autónomo	0	0	0	0	0	63	100.00%	42	-33.33%
		Estatad	3,901	6,301	4,928	5,640	5,167	5,660	9.54%	5,877	3.83%
		Federal	8,402	8,038	11,765	7,583	9,551	6,573	-31.18%	0	0.00%
		IMSS	96	57	92	50	56	0	-100.00%	6	100%
	Privado	Total	3,902	3,942	4,082	3,126	1,836	1,833	-0.16%	1,358	-25.90%
		Particular	3,902	3,942	4,082	3,126	1,836	1,833	-0.16%	1,358	-25.90%
Educación Especial	Total		14,481	14,409	13,894	12,017	11,128	13,237	18.95%	11,400	-13.88%
	Público	Total	14,481	14,409	13,894	12,017	11,128	13,237	18.95%	11,400	-13.88%
		Estatad	3,052	2,983	3,168	2,836	2,564	2,718	6.01%	2,561	-5.78%
		Federalizado	11,429	11,426	10,726	9,181	8,564	10,519	22.83%	8,839	-15.97%
Educación Inicial	Total		5,195	5,265	5,386	4,500	6,453	7,452	113.95%	5,719	-23.26%
	Público	Total	1,534	1,684	1,598	1,237	3,522	4,428	702.17%	11	-99.75%
		DIF	215	352	272	199	0	55	100.00%	-11	-119.52%
		Estatad	790	821	741	653	318	510	60.38%	339	-33.50%
		Federal	73	69	60	51	18	37	105.56%	17	-53.69%
		Federalizado	456	442	525	334	3,186	3,826	1671.30%	2,565	-32.97%
	Privado	Total	3,661	3,581	3,788	3,263	2,931	3,024	3.17%	2,809	-7.12%
		Particular	3,661	3,581	3,788	3,263	2,931	3,024	3.17%	2,809	-7.12%
Educación para Adultos	Total		4,730	3,838	5,471	3,600	981	4,479	356.57%	2,680	-40.16%
	Público	Total	4,730	3,838	5,471	3,600	981	4,479	356.57%	2,680	-40.16%
		CEBA	591	491	438	411	453	434	-4.19%	377	-13.12%
		CEBA Estatal	391	373	349	377	449	1,814	304.01%	1,363	-24.88%
		CEBA O. Depen.	3	5	7	6	5	6	20.00%	7	12.22%
		Misiones Cult.	3,745	2,969	4,677	2,806	74	2,225	2906.76%	934	-58.03%

Ciclo Escolar 2023-2024 – “Estimado”

Fuente: ● ● ● ●

Estadística 911 (2023), Matrícula del inicio del ciclo escolar 2022-2023
Secretaría de Educación – Dirección de Planeación, Departamento de Estadística



HISTÓRICO DE ESTUDIANTES EN LA MODALIDAD ESCOLARIZADA POR NIVEL EDUCATIVO, SOSTENIMIENTO, TIPO EDUCATIVO, MODELO EDUCATIVO O SUBNIVEL, YUCATÁN (2017-2022)
"TOTAL DEL SISTEMA EDUCATIVO"

						% Cambio 21-22 al 22-23 ₁			* % 22-23 al 23-24 ₁	
Total del sistema educativo	2017	2018	2019	2020	2021	2022	Incremento	2023	Incremento	
	2018	2019	2020	2021	2022	2023	Porcentaje	2024	Porcentaje	
Total general	633,281	636,667	645,772	623,892	629,897	647,803	2.84%	639,261	-1.32%	

Ciclo Escolar 2023-2024 – "Estimado"

Fuente: ● ● ● ●

Estadística 911 (2023), Matrícula del inicio del ciclo escolar 2022-2023
Secretaría de Educación – Dirección de Planeación, Departamento de Estadística

